

SURA USD, S.A. de C.V., Fondo de Inversión de Renta Variable administrado por SUR				
Tipo	Renta Variable	Clase y Serie Accionaria	Posibles Adquirentes	Montos Mínimos de Inversión (\$)
Categoría	RVESD / Especializado en Deuda	BDF	Personas Físicas	Serie sin monto mínimo de inversión
Clave de Pizarra	SURUSD			
Calificación	No Aplica			
Fecha de Autorización	18/12/2014			

Importante: El valor de una sociedad de inversión, cualquiera que sea su política de inversión, está sujeta a la fluctuación de los mercados, por lo que el inversionista puede obtener ganancias y pérdidas.

Objetivo de Inversión: El Fondo tiene como estrategia ofrecer una cartera diversificada de valores de deuda en dólares, que genere un rendimiento superior para los tenedores del Fondo a través de una exposición a instrumentos de deuda (Gob Fed, valores privados colocados a través de oferta pública y bancarios) estructurados, emisiones de deuda respaldados por activos, instrumentos financieros derivados, reportos y préstamos de valores. El Fondo podrá invertir en los instrumentos anteriormente citados ya sea en directo o a través de Fondos de Inversión y /o ETF's y/o TRAC's. Podrá invertir tanto en emisiones locales como extranjeras, siempre y cuando se encuentren inscritos en el RNV o en el SIC. El Fondo podrá invertir hasta un 50% de sus activos en valores privados colocados mediante oferta pública y valores bancarios que considere atractivos tomando en cuenta su riesgo crediticio y su spread (sobretasa que ofrece un valor sobre un bono de plazo similar respaldado por el Gobierno Federal) sobre papeles gubernamentales. El Fondo invertirá el 1% de sus activos en renta variable nacional o internacional, considerando dentro de estos valores a los certificados bursátiles fiduciarios inmobiliarios (FIBRAS), así como los REITS (fideicomisos que invierten en bienes raíces y que cotizan en los mercados de valores). En virtud de que los activos objeto de inversión en los cuales invierte sus recursos el Fondo se encuentran referidos al tipo de cambio entre el peso y el dólar, pueden presentar variaciones positivas, en caso de que el peso se debilite con respecto al dólar, y viceversa. El público inversionista deberá tener presente en todo momento que las variaciones de dichas condiciones repercutir en su desempeño, representando éste el mayor riesgo. No existe plazo mínimo de permanencia adicional al que existe en las políticas de operación del Fondo, pero se recomienda para lograr el objetivo de inversión, permanezcan como mínimo entre uno y tres años.

Régimen y política de inversión:

a) **Estrategia de administración:** Activa

b) **Límites:**

	Mín	Máx
1 Valores de fácil realización y/o valores con vencimiento menor a 3 meses.	10%	100%
2 Valores de deuda en directo y/o a través de acciones de Fondos de Inversión y/o mecanismos de inversión colectiva (ETFs & Trackers)	99%	100%
3 Valores de renta variable nacional e internacional.	1%	100%
4 Valores denominados dólares.	80%	100%
5 Vehículos de Inversión y Mecanismos de inversión colectiva (ETFs & Trackers).	0%	100%

c) **Política de inversión:** El Fondo buscará aprovechar oportunidades de mercado para generar un rendimiento superior al de la base de referencia. Lo que implica que el Fondo no va a replicar la base de referencia y esto puede generar un riesgo adicional. El proceso de la selección de valores va dirigido a conformar un Fondo de valores de deuda en directo y/o a través de acciones de Fondos de Inversión y /o mecanismos de inversión colectiva (ETFs & Trackers) y valores privados colocados a través de oferta pública de riesgo crediticio bajo con calificación A en escala local (BB o mayor en escala global) y exposición a tasas en dólares, con una liquidez alta y capacidad de ofrecer disponibilidad semanal a sus inversionistas. La inversión en ETFs y /o TRACs serán aquellos que contribuyan a replicar el índice de referencia, de conformidad con el régimen de inversión. La inclusión de los activos de bienes raíces utilizando REITS (fideicomisos que invierten en bienes raíces y que cotizan en los mercados de valores), se realizará a través de la inversión en valores de renta variable. **d) Índice o base de referencia:** 60% iShares 1-3 Year Treasury Bond ETF (SHY) + 30% iShares 3-7 Year Treasury Bond ETF (IEI) + 10% Libor a un mes menos 30 pb. **e)** El Fondo no invertirá en activos emitidos por sociedades del mismo consorcio empresarial al que ésta pertenece. El Fondo podrá invertir en acciones de fondos de inversión no administradas por la Operadora de acuerdo a lo establecido en los parámetros de inversión. **f)** El Fondo podrá realizar operaciones de préstamo de valores, así como en instrumentos derivados, en valores estructurados y en instrumentos respaldados. **g)** El Fondo no invertirá en títulos fiduciarios de capital (CKDs). **h)** El fondo podrá realizar operaciones de préstamo de valores.

Información Relevante: El VaR a un día del 3.5% es elevado, toda vez que se está considerando la volatilidad de tipo de cambio.

Valor en riesgo (VaR) de la cartera de inversión respecto de sus activos netos: 3.50% con una probabilidad del 95%.

La pérdida que en un escenario pesimista (5 en 100 veces) puede enfrentar la sociedad de inversión en un lapso de un día, es de \$35.00 pesos por cada \$1000.00 pesos invertidos. (Este sólo una estimación y aplica solo en condiciones normales de mercado, las expectativas de pérdida podrían ser mayores, incluso por el monto total de la inversión realizada).

Desempeño histórico

índice de referencia: 60% iShares 1-3 Year Treasury Bond ETF (SHY) + 30% iShares 3-7 Year Treasury Bond ETF (IEI) + 10% Libor a un mes menos 30 pb.

Tabla de Rendimientos anualizados						
	Ultimo Mes	Ultimos 3 Meses	Ultimos 6 Meses	Año 2017	Año 2018	Año 2019
Rendimiento Bruto	-6.67691	13.45069	22.45778	0.065686	1.522651	1.804346
Rendimiento Neto	-6.86690	12.70673	19.53190	-4.48696	-0.40844	-0.44215
Tasa libre de riesgo (Cetes 28 días)*	-6.67691	13.45069	22.45778	0.065686	1.522651	1.804346
Indice de Referencia	0.446207	1.645890	7.777751	7.710623	8.102312	8.234039

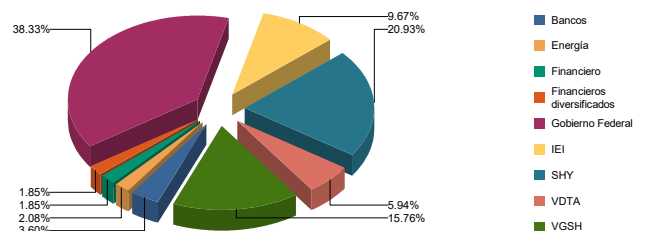
El rendimiento neto es después de comisiones y el que obtuvo el inversionista en el periodo.
 *La tasa libre de riesgo es una tasa que no incluye descuentos por comisiones, impuestos o cualquier otro gasto.
 El desempeño de la sociedad en el pasado, no necesariamente es indicativo del desempeño que tendrá en el futuro.

Composición de la cartera de inversión

Principales inversiones al mes de Mayo de 2020

Activo objeto de inversión subyacente			Monto (Miles \$)	%
Emisora	Nombre	Tipo		
SHY	*	1ISP	\$ 131,718,535	22.21
MEXC15	231002	D1SP	\$ 115,335,796	19.45
VGSH	*	1ISP	\$ 99,195,997	16.73
UMS22F2	2022F	D1SP	\$ 68,261,033	11.51
IEI	*	1ISP	\$ 60,856,165	10.26
37-006	5193582	CHD	\$ 38,268,456	6.45
VDTA	N	1ISP	\$ 37,370,017	6.30
PEMEX	010222	D2SP	\$ 13,098,602	2.21
BBVALMX	18D	91SP	\$ 11,631,709	1.96
BACOMER	20D	94SP	\$ 11,063,674	1.86
Cartera Total			\$586,799,984.00	

Sector de Actividad Económica



DOCUMENTO CON INFORMACIÓN CLAVE PARA LA INVERSIÓN

**Comisiones y remuneraciones pagadas por la prestación de servicios
Pagadas por el cliente**

CONCEPTO	BDF		Serie más representativa	
	%	\$	%	\$
Incumplimiento plazo mínimo de permanencia	No Aplica	0.00	No Aplica	0.00
Incumplimiento saldo mínimo de inversión	No Aplica	0.00	No Aplica	0.00
Compra de acciones	No Aplica	0.00	No Aplica	0.00
Venta de acciones	No Aplica	0.00	No Aplica	0.00
Servicio por asesoría	No Aplica	0.00	No Aplica	0.00
Servicio de custodia de activos objeto de inversión	No Aplica	0.00	No Aplica	0.00
Servicio de administración de acciones	No Aplica	0.00	No Aplica	0.00
Otras	No Aplica	0.00	No Aplica	0.00
TOTALES		0.00		0.00

*Monto por cada \$1,000.00 invertidos

Pagadas por el Fondo de Inversión

CONCEPTO	BDF		Serie más representativa	
	%	\$	%	\$
Administración de activos	1.01%	10.1	0.08%	0.80
Administración de activos / sobre desempeño	0.00%	0.00	0.00%	0.00
Distribución de acciones	0.00%	0.00	0.00%	0.00
Valuación de acciones	0.01%	0.10	1.01%	10.1
Depósito de Activos Objeto de Inversión	0.00%	0.00	0.00%	0.00
Depósito de Acciones de Fondos de Inversión.	0.00%	0.00	0.00%	0.00
Contabilidad	0.00%	0.00	0.00%	0.00
Otras**	0.08%	0.80	0.08%	0.80
TOTALES	1.10%	11.0	1.17%	11.7

*Monto por cada \$1,000.00 invertidos

**Proveeduría de precios, mantenimiento de sistemas, custodia, cuotas a la BMV o alguna otra bolsa y CNBV, calificadoras, auditoría, honorarios a abogados, en su caso.

Información sobre comisiones y remuneraciones

Las comisiones por compra y venta de acciones, pueden disminuir el monto total de su inversión. Esto implica que usted recibiría un monto menor después de una operación.

Lo anterior, junto con las comisiones pagadas por el fondo, representa una reducción del rendimiento total que recibiría por su inversión en el fondo.

Algunos prestadores de servicios pueden establecer acuerdos con el fondo y ofrecerle descuentos por sus servicios. Para conocer de su existencia y el posible beneficio para usted pregunte con su distribuidor.

El prospecto de información, contiene un mayor detalle de los conflictos de interés a los que pudiera estar sujeto.

Políticas para la compra-venta de acciones

Plazo mínimo de permanencia	No existe.	Liquidez	Semanal.
Recepción de ordenes	Compra y Venta. Todos los días hábiles.	Horario	09:00:00 a 13:00:00
Ejecución de las operaciones	Compra. Mismo día de la solicitud. Venta. El martes de cada semana.	Limite de recompra	Hasta el 10%, si el importe de las solicitudes de venta excede dicho porcentaje de los activos netos del Fondo, el día de la operación.
Liquidación de las operaciones	Compra. Al día hábil siguiente. Venta. El segundo día hábil posterior a la ejecución .	Diferencial	No se ha aplicado.

*El fondo de inversión ante condiciones desordenadas de mercado u operaciones inusuales, podrá aplicar a las operaciones de compra-venta de sus acciones, un diferencial sobre el precio actualizado de valuación de dichas acciones, que haya determinado previamente, y conservarlo a favor de los inversionistas que permanecen en el Fondo.

Prestadores de servicios

Operadora	SURA Investment Management México, S.A. de C.V., Sociedad Operadora de Fondos de Inversión.
Distribuidoras	Para mayor información, consultar prospecto de información.
Valuadora	Operadora COVAF, S.A. de C.V., Sociedad Operadora Limitada de Fondos de Inversión.
Institución Calificadora de Valores	No Aplica

Centro de atención al inversionista

Contacto	Ejecutivo de atención a clientes
Número Telefónico	(55) 9177 1199, (55) 9138 8900 sin costo: 01800-9177111 y 01800-2800808
Horario	8:30 a 18:00 horas.

Páginas electrónicas

Operadora	www.suraim.com.mx www.suramexico.com/inversiones
Distribuidora	Consultar Prospecto

Advertencias

El fondo de inversión no cuenta con garantía alguna del IPAB, ni de la sociedad operadora ni del Grupo Financiero al que, en su caso, esta última pertenezca. La inversión en el fondo se encuentra respaldada hasta por el monto de su patrimonio.

La inscripción en el Registro Nacional de Valores tendrá efectos declarativos y no convalidan los actos jurídicos que sean nulos de conformidad con las leyes aplicables, ni implican certificación sobre la bondad de los valores inscritos en el mismo, o sobre la solvencia, liquidez o calidad crediticia del fondo de inversión.

Ningún intermediario financiero, apoderado para celebrar operaciones con el público, o cualquier otra persona, está autorizado para proporcionar información o hacer declaración alguna adicional al contenido del presente documento o el prospecto de información al público inversionista, por lo que deberán entenderse como no autorizadas por el fondo.

Para mayor información, visite la página electrónica de nuestra operadora y/o distribuidora(s), donde podrá consultar el prospecto de información al público inversionista del fondo, así como la información actualizada sobre la cartera de inversiones del fondo.

El presente documento y el prospecto de información al público inversionista, son los únicos documentos de venta que reconoce el fondo de inversión como válidos.

SURA USD, S.A. de C.V., Fondo de Inversión de Renta Variable administrado por SUR				
Tipo	Renta Variable	Clase y Serie Accionaria	Posibles Adquirentes	Montos Mínimos de Inversión (\$)
Categoría	RVESD / Especializado en Deuda	BDM	Personas Morales	Serie sin monto mínimo de inversión
Clave de Pizarra	SURUSD			
Calificación	No Aplica			
Fecha de Autorización	18/12/2014			

Importante: El valor de una sociedad de inversión, cualquiera que sea su política de inversión, está sujeta a la fluctuación de los mercados, por lo que el inversionista puede obtener ganancias y pérdidas.

Objetivo de Inversión: El Fondo tiene como estrategia ofrecer una cartera diversificada de valores de deuda en dólares, que genere un rendimiento superior para los tenedores del Fondo a través de una exposición a instrumentos de deuda (Gob Fed, valores privados colocados a través de oferta pública y bancarios) estructurados, emisiones de deuda respaldados por activos, instrumentos financieros derivados, reportos y préstamos de valores. El Fondo podrá invertir en los instrumentos anteriormente citados ya sea en directo o a través de Fondos de Inversión y /o ETF's y/o TRAC's. Podrá invertir tanto en emisiones locales como extranjeras, siempre y cuando se encuentren inscritos en el RNV o en el SIC. El Fondo podrá invertir hasta un 50% de sus activos en valores privados colocados mediante oferta pública y valores bancarios que considere atractivos tomando en cuenta su riesgo crediticio y su spread (sobretasa que ofrece un valor sobre un bono de plazo similar respaldado por el Gobierno Federal) sobre papeles gubernamentales. El Fondo invertirá el 1% de sus activos en renta variable nacional o internacional, considerando dentro de estos valores a los certificados bursátiles fiduciarios inmobiliarios (FIBRAS), así como los REITS (fideicomisos que invierten en bienes raíces y que cotizan en los mercados de valores). En virtud de que los activos objeto de inversión en los cuales invierte sus recursos el Fondo se encuentran referidos al tipo de cambio entre el peso y el dólar, pueden presentar variaciones positivas, en caso de que el peso se debilite con respecto al dólar, y viceversa. El público inversionista deberá tener presente en todo momento que las variaciones de dichas condiciones repercutir en su desempeño, representando éste el mayor riesgo. No existe plazo mínimo de permanencia adicional al que existe en las políticas de operación del Fondo, pero se recomienda para lograr el objetivo de inversión, permanezcan como mínimo entre uno y tres años.

Régimen y política de inversión:

a) **Estrategia de administración:** Activa

b) **Límites:**

	Mín	Máx
1 Valores de fácil realización y/o valores con vencimiento menor a 3 meses.	10%	100%
2 Valores de deuda en directo y/o a través de acciones de Fondos de Inversión y/o mecanismos de inversión colectiva (ETFs & Trackers)	99%	100%
3 Valores de renta variable nacional e internacional.	1%	100%
4 Valores denominados dólares.	80%	100%
5 Vehículos de Inversión y Mecanismos de inversión colectiva (ETFs & Trackers).	0%	100%

c) **Política de inversión:** El Fondo buscará aprovechar oportunidades de mercado para generar un rendimiento superior al de la base de referencia. Lo que implica que el Fondo no va a replicar la base de referencia y esto puede generar un riesgo adicional. El proceso de la selección de valores va dirigido a conformar un Fondo de valores de deuda en directo y/o a través de acciones de Fondos de Inversión y /o mecanismos de inversión colectiva (ETFs & Trackers) y valores privados colocados a través de oferta pública de riesgo crediticio bajo con calificación A en escala local (BB o mayor en escala global) y exposición a tasas en dólares, con una liquidez alta y capacidad de ofrecer disponibilidad semanal a sus inversionistas. La inversión en ETFs y /o TRACs serán aquellos que contribuyan a replicar el índice de referencia, de conformidad con el régimen de inversión. La inclusión de los activos de bienes raíces utilizando REITS (fideicomisos que invierten en bienes raíces y que cotizan en los mercados de valores), se realizará a través de la inversión en valores de renta variable. d) **Índice o base de referencia:** 60% iShares 1-3 Year Treasury Bond ETF (SHY) + 30% iShares 3-7 Year Treasury Bond ETF (IEI) + 10% Libor a un mes menos 30 pb. e) El Fondo no invertirá en activos emitidos por sociedades del mismo consorcio empresarial al que ésta pertenece. El Fondo podrá invertir en acciones de fondos de inversión no administradas por la Operadora de acuerdo a lo establecido en los parámetros de inversión. f) El Fondo podrá realizar operaciones de préstamo de valores, así como en instrumentos derivados, en valores estructurados y en instrumentos respaldados. g) El Fondo no invertirá en títulos fiduciarios de capital (CKDs). h) El fondo podrá realizar operaciones de préstamo de valores.

Información Relevante: El VaR a un día del 3.5% es elevado, toda vez que se está considerando la volatilidad de tipo de cambio.

Valor en riesgo (VaR) de la cartera de inversión respecto de sus activos netos: 3.50% con una probabilidad del 95%.

La pérdida que en un escenario pesimista (5 en 100 veces) puede enfrentar la sociedad de inversión en un lapso de un día, es de \$35.00 pesos por cada \$1000.00 pesos invertidos. (Este sólo una estimación y aplica solo en condiciones normales de mercado, las expectativas de pérdida podrían ser mayores, incluso por el monto total de la inversión realizada).

Desempeño histórico

índice de referencia: 60% iShares 1-3 Year Treasury Bond ETF (SHY) + 30% iShares 3-7 Year Treasury Bond ETF (IEI) + 10% Libor a un mes menos 30 pb.

Tabla de Rendimientos anualizados						
	Ultimo Mes	Ultimos 3 Meses	Ultimos 6 Meses	Año 2017	Año 2018	Año 2019
Rendimiento Bruto	-6.67691	13.45069	22.45778	0.065686	1.522651	1.804346
Rendimiento Neto	-6.86232	12.72706	19.64068	-4.42512	-0.29256	-0.34220
Tasa libre de riesgo (Cetes 28 días)*	-6.67691	13.45069	22.45778	0.065686	1.522651	1.804346
Índice de Referencia	0.446207	1.645890	7.777751	7.710623	8.102312	8.234039

El rendimiento neto es después de comisiones y el que obtuvo el inversionista en el periodo.

*La tasa libre de riesgo es una tasa que no incluye descuentos por comisiones, impuestos o cualquier otro gasto.

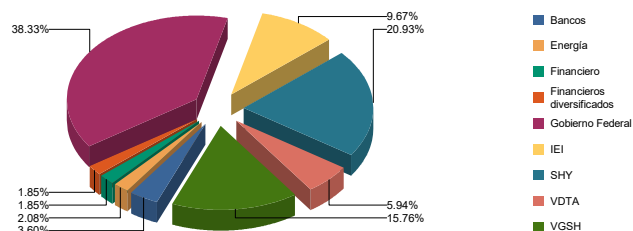
El desempeño de la sociedad en el pasado, no necesariamente es indicativo del desempeño que tendrá en el futuro.

Composición de la cartera de inversión

Principales inversiones al mes de Mayo de 2020

Activo objeto de inversión subyacente			Monto (Miles \$)	%
Emisora	Nombre	Tipo		
SHY	*	1ISP	\$ 131,718,535	22.21
MEXC15	231002	D1SP	\$ 115,335,796	19.45
VGSH	*	1ISP	\$ 99,195,997	16.73
UMS22F2	2022F	D1SP	\$ 68,261,033	11.51
IEI	*	1ISP	\$ 60,856,165	10.26
37-006	5193582	CHD	\$ 38,268,456	6.45
VDTA	N	1ISP	\$ 37,370,017	6.30
PEMEX	010222	D2SP	\$ 13,098,602	2.21
BBVALMX	18D	91SP	\$ 11,631,709	1.96
BACOMER	20D	94SP	\$ 11,063,674	1.86
Cartera Total			\$586,799,984.00	

Sector de Actividad Económica



DOCUMENTO CON INFORMACIÓN CLAVE PARA LA INVERSIÓN

**Comisiones y remuneraciones pagadas por la prestación de servicios
Pagadas por el cliente**

CONCEPTO	BDM		Serie más representativa	
	%	\$	%	\$
Incumplimiento plazo mínimo de permanencia	No Aplica	0.00	No Aplica	0.00
Incumplimiento saldo mínimo de inversión	No Aplica	0.00	No Aplica	0.00
Compra de acciones	No Aplica	0.00	No Aplica	0.00
Venta de acciones	No Aplica	0.00	No Aplica	0.00
Servicio por asesoría	No Aplica	0.00	No Aplica	0.00
Servicio de custodia de activos objeto de inversión	No Aplica	0.00	No Aplica	0.00
Servicio de administración de acciones	No Aplica	0.00	No Aplica	0.00
Otras	No Aplica	0.00	No Aplica	0.00
TOTALES		0.00		0.00

*Monto por cada \$1,000.00 invertidos

Pagadas por el Fondo de Inversión

CONCEPTO	BDM		Serie más representativa	
	%	\$	%	\$
Administración de activos	1.02%	10.2	1.01%	10.1
Administración de activos / sobre desempeño	0.00%	0.00	0.00%	0.00
Distribución de acciones	0.00%	0.00	0.00%	0.00
Valuación de acciones	0.01%	0.10	0.08%	0.80
Depósito de Activos Objeto de Inversión	0.00%	0.00	0.00%	0.00
Depósito de Acciones de Fondos de Inversión.	0.00%	0.00	0.00%	0.00
Contabilidad	0.00%	0.00	0.00%	0.00
Otras**	0.07%	0.70	1.01%	10.1
TOTALES	1.10%	11.0	2.10%	21.0

*Monto por cada \$1,000.00 invertidos

**Proveeduría de precios, mantenimiento de sistemas, custodia, cuotas a la BMV o alguna otra bolsa y CNBV, calificadoras, auditoría, honorarios a abogados, en su caso.

Información sobre comisiones y remuneraciones

Las comisiones por compra y venta de acciones, pueden disminuir el monto total de su inversión. Esto implica que usted recibiría un monto menor después de una operación.

Lo anterior, junto con las comisiones pagadas por el fondo, representa una reducción del rendimiento total que recibiría por su inversión en el fondo.

Algunos prestadores de servicios pueden establecer acuerdos con el fondo y ofrecerle descuentos por sus servicios. Para conocer de su existencia y el posible beneficio para usted pregunte con su distribuidor.

El prospecto de información, contiene un mayor detalle de los conflictos de interés a los que pudiera estar sujeto.

Políticas para la compra-venta de acciones

Plazo mínimo de permanencia	No existe.	Liquidez	Semanal.
Recepción de ordenes	Compra y Venta. Todos los días hábiles.	Horario	09:00:00 a 13:00:00
Ejecución de las operaciones	Compra. Mismo día de la solicitud. Venta. El martes de cada semana.	Limite de recompra	Hasta el 10%, si el importe de las solicitudes de venta excede dicho porcentaje de los activos netos del Fondo, el día de la operación.
Liquidación de las operaciones	Compra. Al día hábil siguiente. Venta. El segundo día hábil posterior a la ejecución .	Diferencial	No se ha aplicado.

*El fondo de inversión ante condiciones desordenadas de mercado u operaciones inusuales, podrá aplicar a las operaciones de compra-venta de sus acciones, un diferencial sobre el precio actualizado de valuación de dichas acciones, que haya determinado previamente, y conservarlo a favor de los inversionistas que permanecen en el Fondo.

Prestadores de servicios

Operadora	SURA Investment Management México, S.A. de C.V., Sociedad Operadora de Fondos de Inversión.
Distribuidoras	Para mayor información, consultar prospecto de información.
Valuadora	Operadora COVAF, S.A. de C.V., Sociedad Operadora Limitada de Fondos de Inversión.
Institución Calificadora de Valores	No Aplica

Centro de atención al inversionista

Contacto	Ejecutivo de atención a clientes
Número Telefónico	(55) 9177 1199, (55) 9138 8900 sin costo: 01800-9177111 y 01800-2800808
Horario	8:30 a 18:00 horas.

Páginas electrónicas

Operadora	www.suraim.com.mx www.suramexico.com/inversiones
Distribuidora	Consultar Prospecto

Advertencias

El fondo de inversión no cuenta con garantía alguna del IPAB, ni de la sociedad operadora ni del Grupo Financiero al que, en su caso, esta última pertenezca. La inversión en el fondo se encuentra respaldada hasta por el monto de su patrimonio.

La inscripción en el Registro Nacional de Valores tendrá efectos declarativos y no convalidan los actos jurídicos que sean nulos de conformidad con las leyes aplicables, ni implican certificación sobre la bondad de los valores inscritos en el mismo, o sobre la solvencia, liquidez o calidad crediticia del fondo de inversión.

Ningún intermediario financiero, apoderado para celebrar operaciones con el público, o cualquier otra persona, está autorizado para proporcionar información o hacer declaración alguna adicional al contenido del presente documento o el prospecto de información al público inversionista, por lo que deberán entenderse como no autorizadas por el fondo.

Para mayor información, visite la página electrónica de nuestra operadora y/o distribuidora(s), donde podrá consultar el prospecto de información al público inversionista del fondo, así como la información actualizada sobre la cartera de inversiones del fondo.

El presente documento y el prospecto de información al público inversionista, son los únicos documentos de venta que reconoce el fondo de inversión como válidos.

SURA USD, S.A. de C.V., Fondo de Inversión de Renta Variable administrado por SUR				
Tipo	Renta Variable	Clase y Serie Accionaria	Posibles Adquirentes	Montos Mínimos de Inversión (\$)
Categoría	RVESD / Especializado en Deuda	BF2	Personas Físicas	Serie sin monto mínimo de inversión
Clave de Pizarra	SURUSD			
Calificación	No Aplica			
Fecha de Autorización	18/12/2014			

Importante: El valor de una sociedad de inversión, cualquiera que sea su política de inversión, está sujeta a la fluctuación de los mercados, por lo que el inversionista puede obtener ganancias y pérdidas.

Objetivo de Inversión: El Fondo tiene como estrategia ofrecer una cartera diversificada de valores de deuda en dólares, que genere un rendimiento superior para los tenedores del Fondo a través de una exposición a instrumentos de deuda (Gob Fed, valores privados colocados a través de oferta pública y bancarios) estructurados, emisiones de deuda respaldados por activos, instrumentos financieros derivados, reportos y préstamos de valores. El Fondo podrá invertir en los instrumentos anteriormente citados ya sea en directo o a través de Fondos de Inversión y /o ETF's y/o TRAC's. Podrá invertir tanto en emisiones locales como extranjeras, siempre y cuando se encuentren inscritos en el RNV o en el SIC. El Fondo podrá invertir hasta un 50% de sus activos en valores privados colocados mediante oferta pública y valores bancarios que considere atractivos tomando en cuenta su riesgo crediticio y su spread (sobretasa que ofrece un valor sobre un bono de plazo similar respaldado por el Gobierno Federal) sobre papeles gubernamentales. El Fondo invertirá el 1% de sus activos en renta variable nacional o internacional, considerando dentro de estos valores a los certificados bursátiles fiduciarios inmobiliarios (FIBRAS), así como los REITS (fideicomisos que invierten en bienes raíces y que cotizan en los mercados de valores). En virtud de que los activos objeto de inversión en los cuales invierte sus recursos el Fondo se encuentran referidos al tipo de cambio entre el peso y el dólar, pueden presentar variaciones positivas, en caso de que el peso se debilite con respecto al dólar, y viceversa. El público inversionista deberá tener presente en todo momento que las variaciones de dichas condiciones repercutir en su desempeño, representando éste el mayor riesgo. No existe plazo mínimo de permanencia adicional al que existe en las políticas de operación del Fondo, pero se recomienda para lograr el objetivo de inversión, permanezcan como mínimo entre uno y tres años.

Régimen y política de inversión:

a) **Estrategia de administración:** Activa

b) **Límites:**

	Mín	Máx
1 Valores de fácil realización y/o valores con vencimiento menor a 3 meses.	10%	100%
2 Valores de deuda en directo y/o a través de acciones de Fondos de Inversión y/o mecanismos de inversión colectiva (ETFs & Trackers)	99%	100%
3 Valores de renta variable nacional e internacional.	1%	100%
4 Valores denominados dólares.	80%	100%
5 Vehículos de Inversión y Mecanismos de inversión colectiva (ETFs & Trackers).	0%	100%

c) **Política de inversión:** El Fondo buscará aprovechar oportunidades de mercado para generar un rendimiento superior al de la base de referencia. Lo que implica que el Fondo no va a replicar la base de referencia y esto puede generar un riesgo adicional. El proceso de la selección de valores va dirigido a conformar un Fondo de valores de deuda en directo y/o a través de acciones de Fondos de Inversión y /o mecanismos de inversión colectiva (ETFs & Trackers) y valores privados colocados a través de oferta pública de riesgo crediticio bajo con calificación A en escala local (BB o mayor en escala global) y exposición a tasas en dólares, con una liquidez alta y capacidad de ofrecer disponibilidad semanal a sus inversionistas. La inversión en ETFs y /o TRACs serán aquellos que contribuyan a replicar el índice de referencia, de conformidad con el régimen de inversión. La inclusión de los activos de bienes raíces utilizando REITS (fideicomisos que invierten en bienes raíces y que cotizan en los mercados de valores), se realizará a través de la inversión en valores de renta variable. d) **Índice o base de referencia:** 60% iShares 1-3 Year Treasury Bond ETF (SHY) + 30% iShares 3-7 Year Treasury Bond ETF (IEI) + 10% Libor a un mes menos 30 pb. e) El Fondo no invertirá en activos emitidos por sociedades del mismo consorcio empresarial al que ésta pertenece. El Fondo podrá invertir en acciones de fondos de inversión no administradas por la Operadora de acuerdo a lo establecido en los parámetros de inversión. f) El Fondo podrá realizar operaciones de préstamo de valores, así como en instrumentos derivados, en valores estructurados y en instrumentos respaldados. g) El Fondo no invertirá en títulos fiduciarios de capital (CKDs). h) El fondo podrá realizar operaciones de préstamo de valores.

Información Relevante: El VaR a un día del 3.5% es elevado, toda vez que se está considerando la volatilidad de tipo de cambio.

Valor en riesgo (VaR) de la cartera de inversión respecto de sus activos netos: 3.50% con una probabilidad del 95%.

La pérdida que en un escenario pesimista (5 en 100 veces) puede enfrentar la sociedad de inversión en un lapso de un día, es de \$35.00 pesos por cada \$1000.00 pesos invertidos. (Este sólo una estimación y aplica solo en condiciones normales de mercado, las expectativas de pérdida podrían ser mayores, incluso por el monto total de la inversión realizada).

Desempeño histórico

índice de referencia: 60% iShares 1-3 Year Treasury Bond ETF (SHY) + 30% iShares 3-7 Year Treasury Bond ETF (IEI) + 10% Libor a un mes menos 30 pb.

Tabla de Rendimientos anualizados						
	Ultimo Mes	Ultimos 3 Meses	Ultimos 6 Meses	Año 2017	Año 2018	Año 2019
Rendimiento Bruto	-6.67691	13.45069	22.45778	0.065686	1.522651	1.804346
Rendimiento Neto	-6.86690	12.70673	19.53190	-4.48696	-0.40844	-0.44215
Tasa libre de riesgo (Cetes 28 días)*	-6.67691	13.45069	22.45778	0.065686	1.522651	1.804346
Índice de Referencia	0.446207	1.645890	7.777751	7.710623	8.102312	8.234039

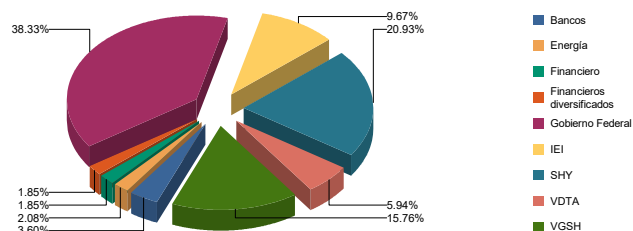
El rendimiento neto es después de comisiones y el que obtuvo el inversionista en el periodo.
 *La tasa libre de riesgo es una tasa que no incluye descuentos por comisiones, impuestos o cualquier otro gasto.
 El desempeño de la sociedad en el pasado, no necesariamente es indicativo del desempeño que tendrá en el futuro.

Composición de la cartera de inversión

Principales inversiones al mes de Mayo de 2020

Activo objeto de inversión subyacente			Monto (Miles \$)	%
Emisora	Nombre	Tipo		
SHY	*	1ISP	\$ 131,718,535	22.21
MEXC15	231002	D1SP	\$ 115,335,796	19.45
VGSH	*	1ISP	\$ 99,195,997	16.73
UMS22F2	2022F	D1SP	\$ 68,261,033	11.51
IEI	*	1ISP	\$ 60,856,165	10.26
37-006	5193582	CHD	\$ 38,268,456	6.45
VDTA	N	1ISP	\$ 37,370,017	6.30
PEMEX	010222	D2SP	\$ 13,098,602	2.21
BBVALMX	18D	91SP	\$ 11,631,709	1.96
BACOMER	20D	94SP	\$ 11,063,674	1.86
Cartera Total			\$586,799,984.00	

Sector de Actividad Económica



DOCUMENTO CON INFORMACIÓN CLAVE PARA LA INVERSIÓN

**Comisiones y remuneraciones pagadas por la prestación de servicios
Pagadas por el cliente**

CONCEPTO	BF2		Serie más representativa	
	%	\$	%	\$
Incumplimiento plazo mínimo de permanencia	No Aplica	0.00	No Aplica	0.00
Incumplimiento saldo mínimo de inversión	No Aplica	0.00	No Aplica	0.00
Compra de acciones	No Aplica	0.00	No Aplica	0.00
Venta de acciones	No Aplica	0.00	No Aplica	0.00
Servicio por asesoría	No Aplica	0.00	No Aplica	0.00
Servicio de custodia de activos objeto de inversión	No Aplica	0.00	No Aplica	0.00
Servicio de administración de acciones	No Aplica	0.00	No Aplica	0.00
Otras	No Aplica	0.00	No Aplica	0.00
TOTALES		0.00		0.00

*Monto por cada \$1,000.00 invertidos

Pagadas por el Fondo de Inversión

CONCEPTO	BF2		Serie más representativa	
	%	\$	%	\$
Administración de activos	1.01%	10.1	1.01%	10.1
Administración de activos / sobre desempeño	0.00%	0.00	0.00%	0.00
Distribución de acciones	0.00%	0.00	0.00%	0.00
Valuación de acciones	0.01%	0.10	0.08%	0.80
Depósito de Activos Objeto de Inversión	0.00%	0.00	0.00%	0.00
Depósito de Acciones de Fondos de Inversión.	0.00%	0.00	0.00%	0.00
Contabilidad	0.00%	0.00	0.00%	0.00
Otras**	0.08%	0.80	1.01%	10.1
TOTALES	1.10%	11.0	2.10%	21.0

*Monto por cada \$1,000.00 invertidos

**Proveeduría de precios, mantenimiento de sistemas, custodia, cuotas a la BMV o alguna otra bolsa y CNBV, calificadoradora, auditoría, honorarios a abogados, en su caso.

Información sobre comisiones y remuneraciones

Las comisiones por compra y venta de acciones, pueden disminuir el monto total de su inversión. Esto implica que usted recibiría un monto menor después de una operación.

Lo anterior, junto con las comisiones pagadas por el fondo, representa una reducción del rendimiento total que recibiría por su inversión en el fondo.

Algunos prestadores de servicios pueden establecer acuerdos con el fondo y ofrecerle descuentos por sus servicios. Para conocer de su existencia y el posible beneficio para usted pregunte con su distribuidor.

El prospecto de información, contiene un mayor detalle de los conflictos de interés a los que pudiera estar sujeto.

Políticas para la compra-venta de acciones

Plazo mínimo de permanencia	No existe.	Liquidez	Semanal.
Recepción de ordenes	Compra y Venta. Todos los días hábiles.	Horario	09:00:00 a 13:00:00
Ejecución de las operaciones	Compra. Mismo día de la solicitud. Venta. El martes de cada semana.	Limite de recompra	Hasta el 10%, si el importe de las solicitudes de venta excede dicho porcentaje de los activos netos del Fondo, el día de la operación.
Liquidación de las operaciones	Compra. Al día hábil siguiente. Venta. El segundo día hábil posterior a la ejecución .	Diferencial	No se ha aplicado.

*El fondo de inversión ante condiciones desordenadas de mercado u operaciones inusuales, podrá aplicar a las operaciones de compra-venta de sus acciones, un diferencial sobre el precio actualizado de valuación de dichas acciones, que haya determinado previamente, y conservarlo a favor de los inversionistas que permanecen en el Fondo.

Prestadores de servicios

Operadora	SURA Investment Management México, S.A. de C.V., Sociedad Operadora de Fondos de Inversión.
Distribuidoras	Para mayor información, consultar prospecto de información.
Valuadora	Operadora COVAF, S.A. de C.V., Sociedad Operadora Limitada de Fondos de Inversión.
Institución Calificadora de Valores	No Aplica

Centro de atención al inversionista

Contacto	Ejecutivo de atención a clientes
Número Telefónico	(55) 9177 1199, (55) 9138 8900 sin costo: 01800-9177111 y 01800-2800808
Horario	8:30 a 18:00 horas.

Páginas electrónicas

Operadora	www.suraim.com.mx www.suramexico.com/inversiones
Distribuidora	Consultar Prospecto

Advertencias

El fondo de inversión no cuenta con garantía alguna del IPAB, ni de la sociedad operadora ni del Grupo Financiero al que, en su caso, esta última pertenezca. La inversión en el fondo se encuentra respaldada hasta por el monto de su patrimonio.

La inscripción en el Registro Nacional de Valores tendrá efectos declarativos y no convalidan los actos jurídicos que sean nulos de conformidad con las leyes aplicables, ni implican certificación sobre la bondad de los valores inscritos en el mismo, o sobre la solvencia, liquidez o calidad crediticia del fondo de inversión.

Ningún intermediario financiero, apoderado para celebrar operaciones con el público, o cualquier otra persona, está autorizado para proporcionar información o hacer declaración alguna adicional al contenido del presente documento o el prospecto de información al público inversionista, por lo que deberán entenderse como no autorizadas por el fondo.

Para mayor información, visite la página electrónica de nuestra operadora y/o distribuidora(s), donde podrá consultar el prospecto de información al público inversionista del fondo, así como la información actualizada sobre la cartera de inversiones del fondo.

El presente documento y el prospecto de información al público inversionista, son los únicos documentos de venta que reconoce el fondo de inversión como válidos.

SURA USD, S.A. de C.V., Fondo de Inversión de Renta Variable administrado por SUR				
Tipo	Renta Variable	Clase y Serie Accionaria	Posibles Adquirentes	Montos Mínimos de Inversión (\$)
Categoría	RVESD / Especializado en Deuda	BOE	Personas Morales No Contribuyentes	Serie sin monto mínimo de inversión
Clave de Pizarra	SURUSD			
Calificación	No Aplica			
Fecha de Autorización	18/12/2014			

Importante: El valor de una sociedad de inversión, cualquiera que sea su política de inversión, está sujeta a la fluctuación de los mercados, por lo que el inversionista puede obtener ganancias y pérdidas.

Objetivo de Inversión: El Fondo tiene como estrategia ofrecer una cartera diversificada de valores de deuda en dólares, que genere un rendimiento superior para los tenedores del Fondo a través de una exposición a instrumentos de deuda (Gob Fed, valores privados colocados a través de oferta pública y bancarios) estructurados, emisiones de deuda respaldados por activos, instrumentos financieros derivados, reportos y préstamos de valores. El Fondo podrá invertir en los instrumentos anteriormente citados ya sea en directo o a través de Fondos de Inversión y /o ETF's y/o TRAC's. Podrá invertir tanto en emisiones locales como extranjeras, siempre y cuando se encuentren inscritos en el RNV o en el SIC. El Fondo podrá invertir hasta un 50% de sus activos en valores privados colocados mediante oferta pública y valores bancarios que considere atractivos tomando en cuenta su riesgo crediticio y su spread (sobretasa que ofrece un valor sobre un bono de plazo similar respaldado por el Gobierno Federal) sobre papeles gubernamentales. El Fondo invertirá el 1% de sus activos en renta variable nacional o internacional, considerando dentro de estos valores a los certificados bursátiles fiduciarios inmobiliarios (FIBRAS), así como los REITS (fideicomisos que invierten en bienes raíces y que cotizan en los mercados de valores). En virtud de que los activos objeto de inversión en los cuales invierte sus recursos el Fondo se encuentran referidos al tipo de cambio entre el peso y el dólar, pueden presentar variaciones positivas, en caso de que el peso se debilite con respecto al dólar, y viceversa. El público inversionista deberá tener presente en todo momento que las variaciones de dichas condiciones repercutir en su desempeño, representando éste el mayor riesgo. No existe plazo mínimo de permanencia adicional al que existe en las políticas de operación del Fondo, pero se recomienda para lograr el objetivo de inversión, permanezcan como mínimo entre uno y tres años.

Régimen y política de inversión:

a) **Estrategia de administración:** Activa

b) **Límites:**

	Mín	Máx
1 Valores de fácil realización y/o valores con vencimiento menor a 3 meses.	10%	100%
2 Valores de deuda en directo y/o a través de acciones de Fondos de Inversión y/o mecanismos de inversión colectiva (ETFs & Trackers)	99%	100%
3 Valores de renta variable nacional e internacional.	1%	100%
4 Valores denominados dólares.	80%	100%
5 Vehículos de Inversión y Mecanismos de inversión colectiva (ETFs & Trackers).	0%	100%

c) **Política de inversión:** El Fondo buscará aprovechar oportunidades de mercado para generar un rendimiento superior al de la base de referencia. Lo que implica que el Fondo no va a replicar la base de referencia y esto puede generar un riesgo adicional. El proceso de la selección de valores va dirigido a conformar un Fondo de valores de deuda en directo y/o a través de acciones de Fondos de Inversión y /o mecanismos de inversión colectiva (ETFs & Trackers) y valores privados colocados a través de oferta pública de riesgo crediticio bajo con calificación A en escala local (BB o mayor en escala global) y exposición a tasas en dólares, con una liquidez alta y capacidad de ofrecer disponibilidad semanal a sus inversionistas. La inversión en ETFs y /o TRACs serán aquellos que contribuyan a replicar el índice de referencia, de conformidad con el régimen de inversión. La inclusión de los activos de bienes raíces utilizando REITS (fideicomisos que invierten en bienes raíces y que cotizan en los mercados de valores), se realizará a través de la inversión en valores de renta variable. d) **Índice o base de referencia:** 60% iShares 1-3 Year Treasury Bond ETF (SHY) + 30% iShares 3-7 Year Treasury Bond ETF (IEI) + 10% Libor a un mes menos 30 pb. e) El Fondo no invertirá en activos emitidos por sociedades del mismo consorcio empresarial al que ésta pertenece. El Fondo podrá invertir en acciones de fondos de inversión no administradas por la Operadora de acuerdo a lo establecido en los parámetros de inversión. f) El Fondo podrá realizar operaciones de préstamo de valores, así como en instrumentos derivados, en valores estructurados y en instrumentos respaldados. g) El Fondo no invertirá en títulos fiduciarios de capital (CKDs). h) El fondo podrá realizar operaciones de préstamo de valores.

Información Relevante: El VaR a un día del 3.5% es elevado, toda vez que se está considerando la volatilidad de tipo de cambio.

Valor en riesgo (VaR) de la cartera de inversión respecto de sus activos netos: 3.50% con una probabilidad del 95%.

La pérdida que en un escenario pesimista (5 en 100 veces) puede enfrentar la sociedad de inversión en un lapso de un día, es de \$35.00 pesos por cada \$1000.00 pesos invertidos. (Este sólo una estimación y aplica solo en condiciones normales de mercado, las expectativas de pérdida podrían ser mayores, incluso por el monto total de la inversión realizada).

Desempeño histórico

índice de referencia: 60% iShares 1-3 Year Treasury Bond ETF (SHY) + 30% iShares 3-7 Year Treasury Bond ETF (IEI) + 10% Libor a un mes menos 30 pb.

Tabla de Rendimientos anualizados						
	Ultimo Mes	Ultimos 3 Meses	Ultimos 6 Meses	Año 2017	Año 2018	Año 2019
Rendimiento Bruto	-6.67691	13.45069	22.45778	0.065686	1.522651	1.804346
Rendimiento Neto	-6.77363	13.07705	21.18772	-3.09747	1.015358	0.986021
Tasa libre de riesgo (Cetes 28 días)*	-6.67691	13.45069	22.45778	0.065686	1.522651	1.804346
Indice de Referencia	0.446207	1.645890	7.777751	7.710623	8.102312	8.234039

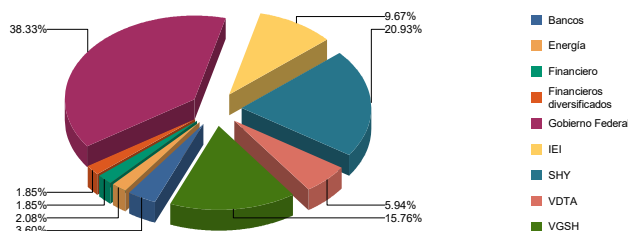
El rendimiento neto es después de comisiones y el que obtuvo el inversionista en el periodo.
 *La tasa libre de riesgo es una tasa que no incluye descuentos por comisiones, impuestos o cualquier otro gasto.
 El desempeño de la sociedad en el pasado, no necesariamente es indicativo del desempeño que tendrá en el futuro.

Composición de la cartera de inversión

Principales inversiones al mes de Mayo de 2020

Activo objeto de inversión subyacente			Monto (Miles \$)	%
Emisora	Nombre	Tipo		
SHY	*	1ISP	\$ 131,718,535	22.21
MEXC15	231002	D1SP	\$ 115,335,796	19.45
VGSH	*	1ISP	\$ 99,195,997	16.73
UMS22F2	2022F	D1SP	\$ 68,261,033	11.51
IEI	*	1ISP	\$ 60,856,165	10.26
37-006	5193582	CHD	\$ 38,268,456	6.45
VDTA	N	1ISP	\$ 37,370,017	6.30
PEMEX	010222	D2SP	\$ 13,098,602	2.21
BBVALMX	18D	91SP	\$ 11,631,709	1.96
BACOMER	20D	94SP	\$ 11,063,674	1.86
Cartera Total			\$586,799,984.00	

Sector de Actividad Económica



DOCUMENTO CON INFORMACIÓN CLAVE PARA LA INVERSIÓN

**Comisiones y remuneraciones pagadas por la prestación de servicios
Pagadas por el cliente**

CONCEPTO	BOE		Serie más representativa	
	%	\$	%	\$
Incumplimiento plazo mínimo de permanencia	No Aplica	0.00	No Aplica	0.00
Incumplimiento saldo mínimo de inversión	No Aplica	0.00	No Aplica	0.00
Compra de acciones	No Aplica	0.00	No Aplica	0.00
Venta de acciones	No Aplica	0.00	No Aplica	0.00
Servicio por asesoría	No Aplica	0.00	No Aplica	0.00
Servicio de custodia de activos objeto de inversión	No Aplica	0.00	No Aplica	0.00
Servicio de administración de acciones	No Aplica	0.00	No Aplica	0.00
Otras	No Aplica	0.00	No Aplica	0.00
TOTALES		0.00		0.00

*Monto por cada \$1,000.00 invertidos

Pagadas por el Fondo de Inversión

CONCEPTO	BOE		Serie más representativa	
	%	\$	%	\$
Administración de activos	0.00%	0.00	0.08%	0.80
Administración de activos / sobre desempeño	0.00%	0.00	0.00%	0.00
Distribución de acciones	0.00%	0.00	0.00%	0.00
Valuación de acciones	0.01%	0.10	1.01%	10.1
Depósito de Activos Objeto de Inversión	0.00%	0.00	0.00%	0.00
Depósito de Acciones de Fondos de Inversión.	0.00%	0.00	0.00%	0.00
Contabilidad	0.00%	0.00	0.00%	0.00
Otras**	0.08%	0.80	0.08%	0.80
TOTALES	0.09%	0.90	1.17%	11.7

*Monto por cada \$1,000.00 invertidos

**Proveeduría de precios, mantenimiento de sistemas, custodia, cuotas a la BMV o alguna otra bolsa y CNBV, calificadoras, auditoría, honorarios a abogados, en su caso.

Información sobre comisiones y remuneraciones

Las comisiones por compra y venta de acciones, pueden disminuir el monto total de su inversión. Esto implica que usted recibiría un monto menor después de una operación.

Lo anterior, junto con las comisiones pagadas por el fondo, representa una reducción del rendimiento total que recibiría por su inversión en el fondo.

Algunos prestadores de servicios pueden establecer acuerdos con el fondo y ofrecerle descuentos por sus servicios. Para conocer de su existencia y el posible beneficio para usted pregunte con su distribuidor.

El prospecto de información, contiene un mayor detalle de los conflictos de interés a los que pudiera estar sujeto.

Políticas para la compra-venta de acciones

Plazo mínimo de permanencia	No existe.	Liquidez	Semanal.
Recepción de ordenes	Compra y Venta. Todos los días hábiles.	Horario	09:00:00 a 13:00:00
Ejecución de las operaciones	Compra. Mismo día de la solicitud. Venta. El martes de cada semana.	Limite de recompra	Hasta el 10%, si el importe de las solicitudes de venta excede dicho porcentaje de los activos netos del Fondo, el día de la operación.
Liquidación de las operaciones	Compra. Al día hábil siguiente. Venta. El segundo día hábil posterior a la ejecución .	Diferencial	No se ha aplicado.

*El fondo de inversión ante condiciones desordenadas de mercado u operaciones inusuales, podrá aplicar a las operaciones de compra-venta de sus acciones, un diferencial sobre el precio actualizado de valuación de dichas acciones, que haya determinado previamente, y conservarlo a favor de los inversionistas que permanecen en el Fondo.

Prestadores de servicios

Operadora	SURA Investment Management México, S.A. de C.V., Sociedad Operadora de Fondos de Inversión.
Distribuidoras	Para mayor información, consultar prospecto de información.
Valuadora	Operadora COVAF, S.A. de C.V., Sociedad Operadora Limitada de Fondos de Inversión.
Institución Calificadora de Valores	No Aplica

Centro de atención al inversionista

Contacto	Ejecutivo de atención a clientes
Número Telefónico	(55) 9177 1199, (55) 9138 8900 sin costo: 01800-9177111 y 01800-2800808
Horario	8:30 a 18:00 horas.

Páginas electrónicas

Operadora	www.suraim.com.mx www.suramexico.com/inversiones
Distribuidora	Consultar Prospecto

Advertencias

El fondo de inversión no cuenta con garantía alguna del IPAB, ni de la sociedad operadora ni del Grupo Financiero al que, en su caso, esta última pertenezca. La inversión en el fondo se encuentra respaldada hasta por el monto de su patrimonio.

La inscripción en el Registro Nacional de Valores tendrá efectos declarativos y no convalidan los actos jurídicos que sean nulos de conformidad con las leyes aplicables, ni implican certificación sobre la bondad de los valores inscritos en el mismo, o sobre la solvencia, liquidez o calidad crediticia del fondo de inversión.

Ningún intermediario financiero, apoderado para celebrar operaciones con el público, o cualquier otra persona, está autorizado para proporcionar información o hacer declaración alguna adicional al contenido del presente documento o el prospecto de información al público inversionista, por lo que deberán entenderse como no autorizadas por el fondo.

Para mayor información, visite la página electrónica de nuestra operadora y/o distribuidora(s), donde podrá consultar el prospecto de información al público inversionista del fondo, así como la información actualizada sobre la cartera de inversiones del fondo.

El presente documento y el prospecto de información al público inversionista, son los únicos documentos de venta que reconoce el fondo de inversión como válidos.

SURA USD, S.A. de C.V., Fondo de Inversión de Renta Variable administrado por SUR				
Tipo	Renta Variable	Clase y Serie Accionaria	Posibles Adquirentes	Montos Mínimos de Inversión (\$)
Categoría	RVESD / Especializado en Deuda	BOM1	Personas Morales	Serie sin monto mínimo de inversión
Clave de Pizarra	SURUSD			
Calificación	No Aplica			
Fecha de Autorización	18/12/2014			

Importante: El valor de una sociedad de inversión, cualquiera que sea su política de inversión, está sujeta a la fluctuación de los mercados, por lo que el inversionista puede obtener ganancias y pérdidas.

Objetivo de Inversión: El Fondo tiene como estrategia ofrecer una cartera diversificada de valores de deuda en dólares, que genere un rendimiento superior para los tenedores del Fondo a través de una exposición a instrumentos de deuda (Gob Fed, valores privados colocados a través de oferta pública y bancarios) estructurados, emisiones de deuda respaldados por activos, instrumentos financieros derivados, reportos y préstamo de valores. El Fondo podrá invertir en los instrumentos anteriormente citados ya sea en directo o a través de Fondos de Inversión y /o ETF's y/o TRAC's. Podrá invertir tanto en emisiones locales como extranjeras, siempre y cuando se encuentren inscritos en el RNV o en el SIC. El Fondo podrá invertir hasta un 50% de sus activos en valores privados colocados mediante oferta pública y valores bancarios que considere atractivos tomando en cuenta su riesgo crediticio y su spread (sobretasa que ofrece un valor sobre un bono de plazo similar respaldado por el Gobierno Federal) sobre papeles gubernamentales. El Fondo invertirá el 1% de sus activos en renta variable nacional o internacional, considerando dentro de estos valores a los certificados bursátiles fiduciarios inmobiliarios (FIBRAS), así como los REITS (fideicomisos que invierten en bienes raíces y que cotizan en los mercados de valores). En virtud de que los activos objeto de inversión en los cuales invierte sus recursos el Fondo se encuentran referidos al tipo de cambio entre el peso y el dólar, pueden presentar variaciones positivas, en caso de que el peso se debilite con respecto al dólar, y viceversa. El público inversionista deberá tener presente en todo momento que las variaciones de dichas condiciones repercutir en su desempeño, representando éste el mayor riesgo. No existe plazo mínimo de permanencia adicional al que existe en las políticas de operación del Fondo, pero se recomienda para lograr el objetivo de inversión, permanezcan como mínimo entre uno y tres años.

Régimen y política de inversión:

a) **Estrategia de administración:** Activa

b) **Límites:**

	Mín	Máx
1 Valores de fácil realización y/o valores con vencimiento menor a 3 meses.	10%	100%
2 Valores de deuda en directo y/o a través de acciones de Fondos de Inversión y/o mecanismos de inversión colectiva (ETFs & Trackers)	99%	100%
3 Valores de renta variable nacional e internacional.	1%	100%
4 Valores denominados dólares.	80%	100%
5 Vehículos de Inversión y Mecanismos de inversión colectiva (ETFs & Trackers).	0%	100%

c) **Política de inversión:** El Fondo buscará aprovechar oportunidades de mercado para generar un rendimiento superior al de la base de referencia. Lo que implica que el Fondo no va a replicar la base de referencia y esto puede generar un riesgo adicional. El proceso de la selección de valores va dirigido a conformar un Fondo de valores de deuda en directo y/o a través de acciones de Fondos de Inversión y /o mecanismos de inversión colectiva (ETFs & Trackers) y valores privados colocados a través de oferta pública de riesgo crediticio bajo con calificación A en escala local (BB o mayor en escala global) y exposición a tasas en dólares, con una liquidez alta y capacidad de ofrecer disponibilidad semanal a sus inversionistas. La inversión en ETFs y /o TRACs serán aquellos que contribuyan a replicar el índice de referencia, de conformidad con el régimen de inversión. La inclusión de los activos de bienes raíces utilizando REITS (fideicomisos que invierten en bienes raíces y que cotizan en los mercados de valores), se realizará a través de la inversión en valores de renta variable. d) **Índice o base de referencia:** 60% iShares 1-3 Year Treasury Bond ETF (SHY) + 30% iShares 3-7 Year Treasury Bond ETF (IEI) + 10% Libor a un mes menos 30 pb. e) El Fondo no invertirá en activos emitidos por sociedades del mismo consorcio empresarial al que ésta pertenece. El Fondo podrá invertir en acciones de fondos de inversión no administradas por la Operadora de acuerdo a lo establecido en los parámetros de inversión. f) El Fondo podrá realizar operaciones de préstamo de valores, así como en instrumentos derivados, en valores estructurados y en instrumentos respaldados. g) El Fondo no invertirá en títulos fiduciarios de capital (CKDs). h) El fondo podrá realizar operaciones de préstamo de valores.

Información Relevante: El VaR a un día del 3.5% es elevado, toda vez que se está considerando la volatilidad de tipo de cambio.

Valor en riesgo (VaR) de la cartera de inversión respecto de sus activos netos: 3.50% con una probabilidad del 95%.

La pérdida que en un escenario pesimista (5 en 100 veces) puede enfrentar la sociedad de inversión en un lapso de un día, es de \$35.00 pesos por cada \$1000.00 pesos invertidos. (Este sólo una estimación y aplica solo en condiciones normales de mercado, las expectativas de pérdida podrían ser mayores, incluso por el monto total de la inversión realizada).

Desempeño histórico

índice de referencia: 60% iShares 1-3 Year Treasury Bond ETF (SHY) + 30% iShares 3-7 Year Treasury Bond ETF (IEI) + 10% Libor a un mes menos 30 pb.

Tabla de Rendimientos anualizados						
	Ultimo Mes	Ultimos 3 Meses	Ultimos 6 Meses	Año 2017	Año 2018	Año 2019
Rendimiento Bruto	-6.67691	13.45069	22.45778	0.065686	1.522651	1.804346
Rendimiento Neto	-6.77872	13.05539	21.06680	-3.28489	0.888641	0.845183
Tasa libre de riesgo (Cetes 28 días)*	-6.67691	13.45069	22.45778	0.065686	1.522651	1.804346
Indice de Referencia	0.446207	1.645890	7.777751	7.710623	8.102312	8.234039

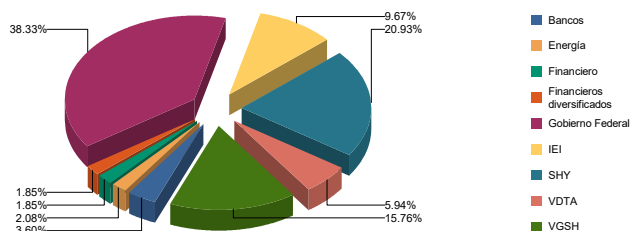
El rendimiento neto es después de comisiones y el que obtuvo el inversionista en el periodo.
 *La tasa libre de riesgo es una tasa que no incluye descuentos por comisiones, impuestos o cualquier otro gasto.
 El desempeño de la sociedad en el pasado, no necesariamente es indicativo del desempeño que tendrá en el futuro.

Composición de la cartera de inversión

Principales inversiones al mes de Mayo de 2020

Activo objeto de inversión subyacente			Monto (Miles \$)	%
Emisora	Nombre	Tipo		
SHY	*	1ISP	\$ 131,718,535	22.21
MEXC15	231002	D1SP	\$ 115,335,796	19.45
VGSH	*	1ISP	\$ 99,195,997	16.73
UMS22F2	2022F	D1SP	\$ 68,261,033	11.51
IEI	*	1ISP	\$ 60,856,165	10.26
37-006	5193582	CHD	\$ 38,268,456	6.45
VDTA	N	1ISP	\$ 37,370,017	6.30
PEMEX	010222	D2SP	\$ 13,098,602	2.21
BBVALMX	18D	91SP	\$ 11,631,709	1.96
BACOMER	20D	94SP	\$ 11,063,674	1.86
Cartera Total			\$586,799,984.00	

Sector de Actividad Económica



DOCUMENTO CON INFORMACIÓN CLAVE PARA LA INVERSIÓN

**Comisiones y remuneraciones pagadas por la prestación de servicios
Pagadas por el cliente**

CONCEPTO	BOM1		Serie más representativa	
	%	\$	%	\$
Incumplimiento plazo mínimo de permanencia	No Aplica	0.00	No Aplica	0.00
Incumplimiento saldo mínimo de inversión	No Aplica	0.00	No Aplica	0.00
Compra de acciones	No Aplica	0.00	No Aplica	0.00
Venta de acciones	No Aplica	0.00	No Aplica	0.00
Servicio por asesoría	No Aplica	0.00	No Aplica	0.00
Servicio de custodia de activos objeto de inversión	No Aplica	0.00	No Aplica	0.00
Servicio de administración de acciones	No Aplica	0.00	No Aplica	0.00
Otras	No Aplica	0.00	No Aplica	0.00
TOTALES		0.00		0.00

*Monto por cada \$1,000.00 invertidos

Pagadas por el Fondo de Inversión

CONCEPTO	BOM1		Serie más representativa	
	%	\$	%	\$
Administración de activos	0.00%	0.00	0.08%	0.80
Administración de activos / sobre desempeño	0.00%	0.00	0.00%	0.00
Distribución de acciones	0.00%	0.00	0.00%	0.00
Valuación de acciones	0.01%	0.10	1.01%	10.1
Depósito de Activos Objeto de Inversión	0.00%	0.00	0.00%	0.00
Depósito de Acciones de Fondos de Inversión.	0.00%	0.00	0.00%	0.00
Contabilidad	0.00%	0.00	0.00%	0.00
Otras**	0.07%	0.70	0.08%	0.80
TOTALES	0.08%	0.80	1.17%	11.7

*Monto por cada \$1,000.00 invertidos

**Proveeduría de precios, mantenimiento de sistemas, custodia, cuotas a la BMV o alguna otra bolsa y CNBV, calificadoradora, auditoría, honorarios a abogados, en su caso.

Información sobre comisiones y remuneraciones

Las comisiones por compra y venta de acciones, pueden disminuir el monto total de su inversión. Esto implica que usted recibiría un monto menor después de una operación.

Lo anterior, junto con las comisiones pagadas por el fondo, representa una reducción del rendimiento total que recibiría por su inversión en el fondo.

Algunos prestadores de servicios pueden establecer acuerdos con el fondo y ofrecerle descuentos por sus servicios. Para conocer de su existencia y el posible beneficio para usted pregunte con su distribuidor.

El prospecto de información, contiene un mayor detalle de los conflictos de interés a los que pudiera estar sujeto.

Políticas para la compra-venta de acciones

Plazo mínimo de permanencia	No existe.	Liquidez	Semanal.
Recepción de ordenes	Compra y Venta. Todos los días hábiles.	Horario	09:00:00 a 13:00:00
Ejecución de las operaciones	Compra. Mismo día de la solicitud. Venta. El martes de cada semana.	Limite de recompra	Hasta el 10%, si el importe de las solicitudes de venta excede dicho porcentaje de los activos netos del Fondo, el día de la operación.
Liquidación de las operaciones	Compra. Al día hábil siguiente. Venta. El segundo día hábil posterior a la ejecución .	Diferencial	No se ha aplicado.

*El fondo de inversión ante condiciones desordenadas de mercado u operaciones inusuales, podrá aplicar a las operaciones de compra-venta de sus acciones, un diferencial sobre el precio actualizado de valuación de dichas acciones, que haya determinado previamente, y conservarlo a favor de los inversionistas que permanecen en el Fondo.

Prestadores de servicios

Operadora	SURA Investment Management México, S.A. de C.V., Sociedad Operadora de Fondos de Inversión.
Distribuidoras	Para mayor información, consultar prospecto de información.
Valuadora	Operadora COVAF, S.A. de C.V., Sociedad Operadora Limitada de Fondos de Inversión.
Institución Calificadora de Valores	No Aplica

Centro de atención al inversionista

Contacto	Ejecutivo de atención a clientes
Número Telefónico	(55) 9177 1199, (55) 9138 8900 sin costo: 01800-9177111 y 01800-2800808
Horario	8:30 a 18:00 horas.

Páginas electrónicas

Operadora	www.suraim.com.mx www.suramexico.com/inversiones
Distribuidora	Consultar Prospecto

Advertencias

El fondo de inversión no cuenta con garantía alguna del IPAB, ni de la sociedad operadora ni del Grupo Financiero al que, en su caso, esta última pertenezca. La inversión en el fondo se encuentra respaldada hasta por el monto de su patrimonio.

La inscripción en el Registro Nacional de Valores tendrá efectos declarativos y no convalidan los actos jurídicos que sean nulos de conformidad con las leyes aplicables, ni implican certificación sobre la bondad de los valores inscritos en el mismo, o sobre la solvencia, liquidez o calidad crediticia del fondo de inversión.

Ningún intermediario financiero, apoderado para celebrar operaciones con el público, o cualquier otra persona, está autorizado para proporcionar información o hacer declaración alguna adicional al contenido del presente documento o el prospecto de información al público inversionista, por lo que deberán entenderse como no autorizadas por el fondo.

Para mayor información, visite la página electrónica de nuestra operadora y/o distribuidora(s), donde podrá consultar el prospecto de información al público inversionista del fondo, así como la información actualizada sobre la cartera de inversiones del fondo.

El presente documento y el prospecto de información al público inversionista, son los únicos documentos de venta que reconoce el fondo de inversión como válidos.

SURA USD, S.A. de C.V., Fondo de Inversión de Renta Variable administrado por SUR				
Tipo	Renta Variable	Clase y Serie Accionaria	Posibles Adquirentes	Montos Mínimos de Inversión (\$)
Categoría	RVESD / Especializado en Deuda	BOM2	Personas Morales	De \$1,000,000,000.00 en adelante.
Clave de Pizarra	SURUSD			
Calificación	No Aplica			
Fecha de Autorización	18/12/2014			

Importante: El valor de una sociedad de inversión, cualquiera que sea su política de inversión, está sujeta a la fluctuación de los mercados, por lo que el inversionista puede obtener ganancias y pérdidas.

Objetivo de Inversión: El Fondo tiene como estrategia ofrecer una cartera diversificada de valores de deuda en dólares, que genere un rendimiento superior para los tenedores del Fondo a través de una exposición a instrumentos de deuda (Gob Fed, valores privados colocados a través de oferta pública y bancarios) estructurados, emisiones de deuda respaldados por activos, instrumentos financieros derivados, reportos y préstamos de valores. El Fondo podrá invertir en los instrumentos anteriormente citados ya sea en directo o a través de Fondos de Inversión y /o ETF's y/o TRAC's. Podrá invertir tanto en emisiones locales como extranjeras, siempre y cuando se encuentren inscritos en el RNV o en el SIC. El Fondo podrá invertir hasta un 50% de sus activos en valores privados colocados mediante oferta pública y valores bancarios que considere atractivos tomando en cuenta su riesgo crediticio y su spread (sobretasa que ofrece un valor sobre un bono de plazo similar respaldado por el Gobierno Federal) sobre papeles gubernamentales. El Fondo invertirá el 1% de sus activos en renta variable nacional o internacional, considerando dentro de estos valores a los certificados bursátiles fiduciarios inmobiliarios (FIBRAS), así como los REITS (fideicomisos que invierten en bienes raíces y que cotizan en los mercados de valores). En virtud de que los activos objeto de inversión en los cuales invierte sus recursos el Fondo se encuentran referidos al tipo de cambio entre el peso y el dólar, pueden presentar variaciones positivas, en caso de que el peso se debilite con respecto al dólar, y viceversa. El público inversionista deberá tener presente en todo momento que las variaciones de dichas condiciones repercutir en su desempeño, representando éste el mayor riesgo. No existe plazo mínimo de permanencia adicional al que existe en las políticas de operación del Fondo, pero se recomienda para lograr el objetivo de inversión, permanezcan como mínimo entre uno y tres años.

Régimen y política de inversión:

a) **Estrategia de administración:** Activa

b) **Límites:**

	Mín	Máx
1 Valores de fácil realización y/o valores con vencimiento menor a 3 meses.	10%	100%
2 Valores de deuda en directo y/o a través de acciones de Fondos de Inversión y/o mecanismos de inversión colectiva (ETFs & Trackers)	99%	100%
3 Valores de renta variable nacional e internacional.	1%	100%
4 Valores denominados dólares.	80%	100%
5 Vehículos de Inversión y Mecanismos de inversión colectiva (ETFs & Trackers).	0%	100%

c) **Política de inversión:** El Fondo buscará aprovechar oportunidades de mercado para generar un rendimiento superior al de la base de referencia. Lo que implica que el Fondo no va a replicar la base de referencia y esto puede generar un riesgo adicional. El proceso de la selección de valores va dirigido a conformar un Fondo de valores de deuda en directo y/o a través de acciones de Fondos de Inversión y /o mecanismos de inversión colectiva (ETFs & Trackers) y valores privados colocados a través de oferta pública de riesgo crediticio bajo con calificación A en escala local (BB o mayor en escala global) y exposición a tasas en dólares, con una liquidez alta y capacidad de ofrecer disponibilidad semanal a sus inversionistas. La inversión en ETFs y /o TRACs serán aquellos que contribuyan a replicar el índice de referencia, de conformidad con el régimen de inversión. La inclusión de los activos de bienes raíces utilizando REITS (fideicomisos que invierten en bienes raíces y que cotizan en los mercados de valores), se realizará a través de la inversión en valores de renta variable. d) **Índice o base de referencia:** 60% iShares 1-3 Year Treasury Bond ETF (SHY) + 30% iShares 3-7 Year Treasury Bond ETF (IEI) + 10% Libor a un mes menos 30 pb. e) El Fondo no invertirá en activos emitidos por sociedades del mismo consorcio empresarial al que ésta pertenece. El Fondo podrá invertir en acciones de fondos de inversión no administradas por la Operadora de acuerdo a lo establecido en los parámetros de inversión. f) El Fondo podrá realizar operaciones de préstamo de valores, así como en instrumentos derivados, en valores estructurados y en instrumentos respaldados. g) El Fondo no invertirá en títulos fiduciarios de capital (CKDs). h) El fondo podrá realizar operaciones de préstamo de valores.

Información Relevante: El VaR a un día del 3.5% es elevado, toda vez que se está considerando la volatilidad de tipo de cambio.

Valor en riesgo (VaR) de la cartera de inversión respecto de sus activos netos: 3.50% con una probabilidad del 95%.

La pérdida que en un escenario pesimista (5 en 100 veces) puede enfrentar la sociedad de inversión en un lapso de un día, es de \$35.00 pesos por cada \$1000.00 pesos invertidos. (Este sólo una estimación y aplica solo en condiciones normales de mercado, las expectativas de pérdida podrían ser mayores, incluso por el monto total de la inversión realizada).

Desempeño histórico

índice de referencia: 60% iShares 1-3 Year Treasury Bond ETF (SHY) + 30% iShares 3-7 Year Treasury Bond ETF (IEI) + 10% Libor a un mes menos 30 pb.

Tabla de Rendimientos anualizados						
	Ultimo Mes	Ultimos 3 Meses	Ultimos 6 Meses	Año 2017	Año 2018	Año 2019
Rendimiento Bruto	-6.67691	13.45069	22.45778	0.065686	1.522651	1.804346
Rendimiento Neto	-6.82054	12.89093	20.35226	-3.85790	0.296882	0.251243
Tasa libre de riesgo (Cetes 28 días)*	-6.67691	13.45069	22.45778	0.065686	1.522651	1.804346
Índice de Referencia	0.446207	1.645890	7.777751	7.710623	8.102312	8.234039

El rendimiento neto es después de comisiones y el que obtuvo el inversionista en el periodo.

*La tasa libre de riesgo es una tasa que no incluye descuentos por comisiones, impuestos o cualquier otro gasto.

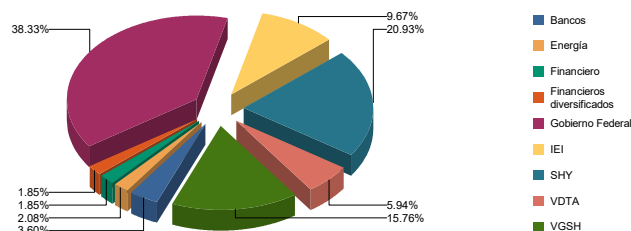
El desempeño de la sociedad en el pasado, no necesariamente es indicativo del desempeño que tendrá en el futuro.

Composición de la cartera de inversión

Principales inversiones al mes de Mayo de 2020

Activo objeto de inversión subyacente			Monto (Miles \$)	%
Emisora	Nombre	Tipo		
SHY	*	1ISP	\$ 131,718,535	22.21
MEXC15	231002	D1SP	\$ 115,335,796	19.45
VGSH	*	1ISP	\$ 99,195,997	16.73
UMS22F2	2022F	D1SP	\$ 68,261,033	11.51
IEI	*	1ISP	\$ 60,856,165	10.26
37-006	5193582	CHD	\$ 38,268,456	6.45
VDTA	N	1ISP	\$ 37,370,017	6.30
PEMEX	010222	D2SP	\$ 13,098,602	2.21
BBVALMX	18D	91SP	\$ 11,631,709	1.96
BACOMER	20D	94SP	\$ 11,063,674	1.86
Cartera Total			\$586,799,984.00	

Sector de Actividad Económica



DOCUMENTO CON INFORMACIÓN CLAVE PARA LA INVERSIÓN

**Comisiones y remuneraciones pagadas por la prestación de servicios
Pagadas por el cliente**

CONCEPTO	BOM2		Serie más representativa	
	%	\$	%	\$
Incumplimiento plazo mínimo de permanencia	No Aplica	0.00	No Aplica	0.00
Incumplimiento saldo mínimo de inversión	No Aplica	0.00	No Aplica	0.00
Compra de acciones	No Aplica	0.00	No Aplica	0.00
Venta de acciones	No Aplica	0.00	No Aplica	0.00
Servicio por asesoría	No Aplica	0.00	No Aplica	0.00
Servicio de custodia de activos objeto de inversión	No Aplica	0.00	No Aplica	0.00
Servicio de administración de acciones	No Aplica	0.00	No Aplica	0.00
Otras	No Aplica	0.00	No Aplica	0.00
TOTALES		0.00		0.00

*Monto por cada \$1,000.00 invertidos

Pagadas por el Fondo de Inversión

CONCEPTO	BOM2		Serie más representativa	
	%	\$	%	\$
Administración de activos	0.51%	5.10	0.01%	0.10
Administración de activos / sobre desempeño	0.00%	0.00	0.00%	0.00
Distribución de acciones	0.00%	0.00	0.00%	0.00
Valuación de acciones	0.01%	0.10	0.08%	0.80
Depósito de Activos Objeto de Inversión	0.00%	0.00	0.00%	0.00
Depósito de Acciones de Fondos de Inversión.	0.00%	0.00	0.00%	0.00
Contabilidad	0.00%	0.00	0.00%	0.00
Otras**	0.08%	0.80	0.01%	0.10
TOTALES	0.60%	6.00	0.10%	1.00

*Monto por cada \$1,000.00 invertidos

**Proveeduría de precios, mantenimiento de sistemas, custodia, cuotas a la BMV o alguna otra bolsa y CNBV, calificadoras, auditoría, honorarios a abogados, en su caso.

Información sobre comisiones y remuneraciones

Las comisiones por compra y venta de acciones, pueden disminuir el monto total de su inversión. Esto implica que usted recibiría un monto menor después de una operación.

Lo anterior, junto con las comisiones pagadas por el fondo, representa una reducción del rendimiento total que recibiría por su inversión en el fondo.

Algunos prestadores de servicios pueden establecer acuerdos con el fondo y ofrecerle descuentos por sus servicios. Para conocer de su existencia y el posible beneficio para usted pregunte con su distribuidor.

El prospecto de información, contiene un mayor detalle de los conflictos de interés a los que pudiera estar sujeto.

Políticas para la compra-venta de acciones

Plazo mínimo de permanencia	No existe.	Liquidez	Semanal.
Recepción de ordenes	Compra y Venta. Todos los días hábiles.	Horario	09:00:00 a 13:00:00
Ejecución de las operaciones	Compra. Mismo día de la solicitud. Venta. El martes de cada semana.	Limite de recompra	Hasta el 10%, si el importe de las solicitudes de venta excede dicho porcentaje de los activos netos del Fondo, el día de la operación.
Liquidación de las operaciones	Compra. Al día hábil siguiente. Venta. El segundo día hábil posterior a la ejecución .	Diferencial	No se ha aplicado.

*El fondo de inversión ante condiciones desordenadas de mercado u operaciones inusuales, podrá aplicar a las operaciones de compra-venta de sus acciones, un diferencial sobre el precio actualizado de valuación de dichas acciones, que haya determinado previamente, y conservarlo a favor de los inversionistas que permanecen en el Fondo.

Prestadores de servicios

Operadora	SURA Investment Management México, S.A. de C.V., Sociedad Operadora de Fondos de Inversión.
Distribuidoras	Para mayor información, consultar prospecto de información.
Valuadora	Operadora COVAF, S.A. de C.V., Sociedad Operadora Limitada de Fondos de Inversión.
Institución Calificadora de Valores	No Aplica

Centro de atención al inversionista

Contacto	Ejecutivo de atención a clientes
Número Telefónico	(55) 9177 1199, (55) 9138 8900 sin costo: 01800-9177111 y 01800-2800808
Horario	8:30 a 18:00 horas.

Páginas electrónicas

Operadora	www.suraim.com.mx www.suramexico.com/inversiones
Distribuidora	Consultar Prospecto

Advertencias

El fondo de inversión no cuenta con garantía alguna del IPAB, ni de la sociedad operadora ni del Grupo Financiero al que, en su caso, esta última pertenezca. La inversión en el fondo se encuentra respaldada hasta por el monto de su patrimonio.

La inscripción en el Registro Nacional de Valores tendrá efectos declarativos y no convalidan los actos jurídicos que sean nulos de conformidad con las leyes aplicables, ni implican certificación sobre la bondad de los valores inscritos en el mismo, o sobre la solvencia, liquidez o calidad crediticia del fondo de inversión.

Ningún intermediario financiero, apoderado para celebrar operaciones con el público, o cualquier otra persona, está autorizado para proporcionar información o hacer declaración alguna adicional al contenido del presente documento o el prospecto de información al público inversionista, por lo que deberán entenderse como no autorizadas por el fondo.

Para mayor información, visite la página electrónica de nuestra operadora y/o distribuidora(s), donde podrá consultar el prospecto de información al público inversionista del fondo, así como la información actualizada sobre la cartera de inversiones del fondo.

El presente documento y el prospecto de información al público inversionista, son los únicos documentos de venta que reconoce el fondo de inversión como válidos.

SURA USD, S.A. de C.V., Fondo de Inversión de Renta Variable administrado por SUR				
Tipo	Renta Variable	Clase y Serie Accionaria	Posibles Adquirentes	Montos Mínimos de Inversión (\$)
Categoría	RVESD / Especializado en Deuda	BOM3	Personas Morales	De \$500,000,000.00 hasta \$999,999,999.00 pesos
Clave de Pizarra	SURUSD			
Calificación	No Aplica			
Fecha de Autorización	18/12/2014			

Importante: El valor de una sociedad de inversión, cualquiera que sea su política de inversión, está sujeta a la fluctuación de los mercados, por lo que el inversionista puede obtener ganancias y pérdidas.

Objetivo de Inversión: El Fondo tiene como estrategia ofrecer una cartera diversificada de valores de deuda en dólares, que genere un rendimiento superior para los tenedores del Fondo a través de una exposición a instrumentos de deuda (Gob Fed, valores privados colocados a través de oferta pública y bancarios) estructurados, emisiones de deuda respaldados por activos, instrumentos financieros derivados, reportos y préstamos de valores. El Fondo podrá invertir en los instrumentos anteriormente citados ya sea en directo o a través de Fondos de Inversión y /o ETF's y/o TRAC's. Podrá invertir tanto en emisiones locales como extranjeras, siempre y cuando se encuentren inscritos en el RNV o en el SIC. El Fondo podrá invertir hasta un 50% de sus activos en valores privados colocados mediante oferta pública y valores bancarios que considere atractivos tomando en cuenta su riesgo crediticio y su spread (sobretasa que ofrece un valor sobre un bono de plazo similar respaldado por el Gobierno Federal) sobre papeles gubernamentales. El Fondo invertirá el 1% de sus activos en renta variable nacional o internacional, considerando dentro de estos valores a los certificados bursátiles fiduciarios inmobiliarios (FIBRAS), así como los REITS (fideicomisos que invierten en bienes raíces y que cotizan en los mercados de valores). En virtud de que los activos objeto de inversión en los cuales invierte sus recursos el Fondo se encuentran referidos al tipo de cambio entre el peso y el dólar, pueden presentar variaciones positivas, en caso de que el peso se debilite con respecto al dólar, y viceversa. El público inversionista deberá tener presente en todo momento que las variaciones de dichas condiciones repercutir en su desempeño, representando éste el mayor riesgo. No existe plazo mínimo de permanencia adicional al que existe en las políticas de operación del Fondo, pero se recomienda para lograr el objetivo de inversión, permanezcan como mínimo entre uno y tres años.

Régimen y política de inversión:

a) **Estrategia de administración:** Activa

b) **Límites:**

	Mín	Máx
1 Valores de fácil realización y/o valores con vencimiento menor a 3 meses.	10%	100%
2 Valores de deuda en directo y/o a través de acciones de Fondos de Inversión y/o mecanismos de inversión colectiva (ETFs & Trackers)	99%	100%
3 Valores de renta variable nacional e internacional.	1%	100%
4 Valores denominados dólares.	80%	100%
5 Vehículos de Inversión y Mecanismos de inversión colectiva (ETFs & Trackers).	0%	100%

c) **Política de inversión:** El Fondo buscará aprovechar oportunidades de mercado para generar un rendimiento superior al de la base de referencia. Lo que implica que el Fondo no va a replicar la base de referencia y esto puede generar un riesgo adicional. El proceso de la selección de valores va dirigido a conformar un Fondo de valores de deuda en directo y/o a través de acciones de Fondos de Inversión y /o mecanismos de inversión colectiva (ETFs & Trackers) y valores privados colocados a través de oferta pública de riesgo crediticio bajo con calificación A en escala local (BB o mayor en escala global) y exposición a tasas en dólares, con una liquidez alta y capacidad de ofrecer disponibilidad semanal a sus inversionistas. La inversión en ETFs y /o TRACs serán aquellos que contribuyan a replicar el índice de referencia, de conformidad con el régimen de inversión. La inclusión de los activos de bienes raíces utilizando REITS (fideicomisos que invierten en bienes raíces y que cotizan en los mercados de valores), se realizará a través de la inversión en valores de renta variable. d) **Índice o base de referencia:** 60% iShares 1-3 Year Treasury Bond ETF (SHY) + 30% iShares 3-7 Year Treasury Bond ETF (IEI) + 10% Libor a un mes menos 30 pb. e) El Fondo no invertirá en activos emitidos por sociedades del mismo consorcio empresarial al que ésta pertenece. El Fondo podrá invertir en acciones de fondos de inversión no administradas por la Operadora de acuerdo a lo establecido en los parámetros de inversión. f) El Fondo podrá realizar operaciones de préstamo de valores, así como en instrumentos derivados, en valores estructurados y en instrumentos respaldados. g) El Fondo no invertirá en títulos fiduciarios de capital (CKDs). h) El fondo podrá realizar operaciones de préstamo de valores.

Información Relevante: El VaR a un día del 3.5% es elevado, toda vez que se está considerando la volatilidad de tipo de cambio.

Valor en riesgo (VaR) de la cartera de inversión respecto de sus activos netos: 3.50% con una probabilidad del 95%.

La pérdida que en un escenario pesimista (5 en 100 veces) puede enfrentar la sociedad de inversión en un lapso de un día, es de \$35.00 pesos por cada \$1000.00 pesos invertidos. (Este sólo una estimación y aplica solo en condiciones normales de mercado, las expectativas de pérdida podrían ser mayores, incluso por el monto total de la inversión realizada).

Desempeño histórico

índice de referencia: 60% iShares 1-3 Year Treasury Bond ETF (SHY) + 30% iShares 3-7 Year Treasury Bond ETF (IEI) + 10% Libor a un mes menos 30 pb.

Tabla de Rendimientos anualizados						
	Ultimo Mes	Ultimos 3 Meses	Ultimos 6 Meses	Año 2017	Año 2018	Año 2019
Rendimiento Bruto	-6.67691	13.45069	22.45778	0.065686	1.522651	1.804346
Rendimiento Neto	-6.86237	12.72630	19.64078	-4.42554	-0.29295	-0.33992
Tasa libre de riesgo (Cetes 28 días)*	-6.67691	13.45069	22.45778	0.065686	1.522651	1.804346
Índice de Referencia	0.446207	1.645890	7.777751	7.710623	8.102312	8.234039

El rendimiento neto es después de comisiones y el que obtuvo el inversionista en el periodo.

*La tasa libre de riesgo es una tasa que no incluye descuentos por comisiones, impuestos o cualquier otro gasto.

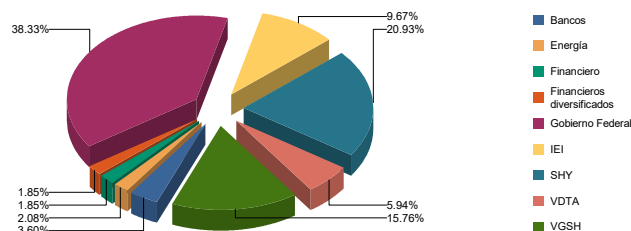
El desempeño de la sociedad en el pasado, no necesariamente es indicativo del desempeño que tendrá en el futuro.

Composición de la cartera de inversión

Principales inversiones al mes de Mayo de 2020

Activo objeto de inversión subyacente			Monto (Miles \$)	%
Emisora	Nombre	Tipo		
SHY	*	1ISP	\$ 131,718,535	22.21
MEXC15	231002	D1SP	\$ 115,335,796	19.45
VGSH	*	1ISP	\$ 99,195,997	16.73
UMS22F2	2022F	D1SP	\$ 68,261,033	11.51
IEI	*	1ISP	\$ 60,856,165	10.26
37-006	5193582	CHD	\$ 38,268,456	6.45
VDTA	N	1ISP	\$ 37,370,017	6.30
PEMEX	010222	D2SP	\$ 13,098,602	2.21
BBVALMX	18D	91SP	\$ 11,631,709	1.96
BACOMER	20D	94SP	\$ 11,063,674	1.86
Cartera Total			\$586,799,984.00	

Sector de Actividad Económica



DOCUMENTO CON INFORMACIÓN CLAVE PARA LA INVERSIÓN

**Comisiones y remuneraciones pagadas por la prestación de servicios
Pagadas por el cliente**

CONCEPTO	BOM3		Serie más representativa	
	%	\$	%	\$
Incumplimiento plazo mínimo de permanencia	No Aplica	0.00	No Aplica	0.00
Incumplimiento saldo mínimo de inversión	No Aplica	0.00	No Aplica	0.00
Compra de acciones	No Aplica	0.00	No Aplica	0.00
Venta de acciones	No Aplica	0.00	No Aplica	0.00
Servicio por asesoría	No Aplica	0.00	No Aplica	0.00
Servicio de custodia de activos objeto de inversión	No Aplica	0.00	No Aplica	0.00
Servicio de administración de acciones	No Aplica	0.00	No Aplica	0.00
Otras	No Aplica	0.00	No Aplica	0.00
TOTALES		0.00		0.00

*Monto por cada \$1,000.00 invertidos

Pagadas por el Fondo de Inversión

CONCEPTO	BOM3		Serie más representativa	
	%	\$	%	\$
Administración de activos	1.02%	10.2	0.08%	0.80
Administración de activos / sobre desempeño	0.00%	0.00	0.00%	0.00
Distribución de acciones	0.00%	0.00	0.00%	0.00
Valuación de acciones	0.01%	0.10	0.01%	0.10
Depósito de Activos Objeto de Inversión	0.00%	0.00	0.00%	0.00
Depósito de Acciones de Fondos de Inversión.	0.00%	0.00	0.00%	0.00
Contabilidad	0.00%	0.00	0.00%	0.00
Otras**	0.08%	0.80	0.08%	0.80
TOTALES	1.11%	11.1	0.17%	1.70

*Monto por cada \$1,000.00 invertidos

**Proveeduría de precios, mantenimiento de sistemas, custodia, cuotas a la BMV o alguna otra bolsa y CNBV, calificadoradora, auditoría, honorarios a abogados, en su caso.

Información sobre comisiones y remuneraciones

Las comisiones por compra y venta de acciones, pueden disminuir el monto total de su inversión. Esto implica que usted recibiría un monto menor después de una operación.

Lo anterior, junto con las comisiones pagadas por el fondo, representa una reducción del rendimiento total que recibiría por su inversión en el fondo.

Algunos prestadores de servicios pueden establecer acuerdos con el fondo y ofrecerle descuentos por sus servicios. Para conocer de su existencia y el posible beneficio para usted pregunte con su distribuidor.

El prospecto de información, contiene un mayor detalle de los conflictos de interés a los que pudiera estar sujeto.

Políticas para la compra-venta de acciones

Plazo mínimo de permanencia	No existe.	Liquidez	Semanal.
Recepción de ordenes	Compra y Venta. Todos los días hábiles.	Horario	09:00:00 a 13:00:00
Ejecución de las operaciones	Compra. Mismo día de la solicitud. Venta. El martes de cada semana.	Limite de recompra	Hasta el 10%, si el importe de las solicitudes de venta excede dicho porcentaje de los activos netos del Fondo, el día de la operación.
Liquidación de las operaciones	Compra. Al día hábil siguiente. Venta. El segundo día hábil posterior a la ejecución .	Diferencial	No se ha aplicado.

*El fondo de inversión ante condiciones desordenadas de mercado u operaciones inusuales, podrá aplicar a las operaciones de compra-venta de sus acciones, un diferencial sobre el precio actualizado de valuación de dichas acciones, que haya determinado previamente, y conservarlo a favor de los inversionistas que permanecen en el Fondo.

Prestadores de servicios

Operadora	SURA Investment Management México, S.A. de C.V., Sociedad Operadora de Fondos de Inversión.
Distribuidoras	Para mayor información, consultar prospecto de información.
Valuadora	Operadora COVAF, S.A. de C.V., Sociedad Operadora Limitada de Fondos de Inversión.
Institución Calificadora de Valores	No Aplica

Centro de atención al inversionista

Contacto	Ejecutivo de atención a clientes
Número Telefónico	(55) 9177 1199, (55) 9138 8900 sin costo: 01800-9177111 y 01800-2800808
Horario	8:30 a 18:00 horas.

Páginas electrónicas

Operadora	www.suraim.com.mx www.suramexico.com/inversiones
Distribuidora	Consultar Prospecto

Advertencias

El fondo de inversión no cuenta con garantía alguna del IPAB, ni de la sociedad operadora ni del Grupo Financiero al que, en su caso, esta última pertenezca. La inversión en el fondo se encuentra respaldada hasta por el monto de su patrimonio.

La inscripción en el Registro Nacional de Valores tendrá efectos declarativos y no convalidan los actos jurídicos que sean nulos de conformidad con las leyes aplicables, ni implican certificación sobre la bondad de los valores inscritos en el mismo, o sobre la solvencia, liquidez o calidad crediticia del fondo de inversión.

Ningún intermediario financiero, apoderado para celebrar operaciones con el público, o cualquier otra persona, está autorizado para proporcionar información o hacer declaración alguna adicional al contenido del presente documento o el prospecto de información al público inversionista, por lo que deberán entenderse como no autorizadas por el fondo.

Para mayor información, visite la página electrónica de nuestra operadora y/o distribuidora(s), donde podrá consultar el prospecto de información al público inversionista del fondo, así como la información actualizada sobre la cartera de inversiones del fondo.

El presente documento y el prospecto de información al público inversionista, son los únicos documentos de venta que reconoce el fondo de inversión como válidos.