

DOCUMENTO CON INFORMACIÓN CLAVE PARA LA INVERSIÓN

Administrado por SURA Investment Management México, S.A. de C.V., Sociedad Operadora de Fondos de Inversión.

SURA Patrimonial, S.A. de C.V., Fondo de Inversión de Renta Variable

Tipo	Renta Variable	Clase y Serie Accionaria	Posibles adquirentes	Montos mínimos de inversión (\$)
Categoría	Especializada en Renta Variable Nacional(ESRVN)	BF0	Personas Físicas	Serie sin monto mínimo de inversión
Clave de pizarra	SURPAT			
Calificación	No Aplica			
Fecha de Autorización	15 de Diciembre de 2021			

Importante: El valor de un fondo de inversión, cualquiera que sea su política de inversión, está sujeta a la fluctuación de los mercados, por lo que el inversionista puede obtener ganancias y pérdidas.

Objetivo de Inversión

El objetivo del Fondo es obtener un mayor rendimiento respecto al mercado accionario nacional, invirtiendo los recursos principalmente en valores, títulos o documentos de renta variable en directo, siendo principalmente en empresas mexicanas y a través de instrumentos derivados siempre y cuando sus subyacentes estén referidos a acciones de emisoras listadas en las bolsas de valores o al Índice de Precios y Cotizaciones (IPC), o a través de fondos de inversión y/o mecanismos de inversión colectiva denominados Exchange Traded Fund (ETF's por sus siglas en inglés) y/o Títulos Referenciados a Acciones (TRAC's) denominados en pesos. Complementariamente el fondo puede invertir en reportos, en valores de deuda valores estructurados, depósitos bancarios de dinero a la vista, valores extranjeros, certificados bursátiles fiduciarios inmobiliarios (Fibras o Fideicomisos Hipotecarios), certificados bursátiles fiduciarios de inversión en energía e infraestructura (Fibras E), SPACs, derivados y préstamo de valores. No existe plazo mínimo de permanencia, no obstante, se recomienda a los inversionistas que, para lograr el objetivo de inversión, permanezcan en el Fondo al menos tres años calendario.

Información Relevante

No existe información relevante a revelar.

Valor en riesgo (VaR) de la cartera de inversión respecto de sus activos netos: 4.80% con una probabilidad del 95%, siempre y cuando existan condiciones normales de mercado.

Bajo condiciones normales de mercado, la pérdida que en un escenario pesimista (5 en 100 veces) puede enfrentar la sociedad de inversión en un lapso de un día, es de \$48.00 pesos por cada \$1000.00 pesos invertidos. (Este dato es sólo una estimación, las expectativas de pérdida podrían ser mayores, incluso por el monto total de la inversión realizada).

Desempeño Histórico

Serie accionaria : BF0

Índice(s) de Referencia: IRT

BF0	Último Mes	Últimos 3 Meses	Últimos 12 Meses	2023	2022	2021
Rendimiento bruto	-2.03%	0.70%	9.87%	22.62%	N/A	N/A
Rendimiento neto	-2.13%	0.40%	8.58%	21.18%	N/A	N/A
Tasa libre de riesgo (Cetes 28 días)	10.99%	10.99%	11.09%	11.08%	N/A	N/A
Índice de Referencia	-2.18%	0.36%	8.20%	22.66%	N/A	N/A

Los rendimientos presentados son efectivos.

El rendimiento neto es después de comisiones y el que obtuvo el inversionista en el periodo.

*La tasa libre de riesgo es una tasa que no incluye descuentos por comisiones, impuestos o cualquier otro gasto.

El desempeño de la sociedad en el pasado, no necesariamente es indicativo del desempeño que tendrá en el futuro.

Régimen y Política de Inversión

a) Estrategia de administración: Activa.

b) Límites:

	Mín.	Max.
1. Acciones y valores de renta variable principalmente en empresas mexicanas y/o a través de instrumentos derivados siempre y cuando sus subyacentes estén referidos a acciones de emisoras listadas en la bolsa de valores o al Índice de Precios y Cotizaciones (IPC) de manera directa o a través de ETFs, TRACs o sociedades de inversión.	80%	100%
2. Instrumentos financieros derivados con base en su valor nacional.	0%	20%
3. Valores de fácil realización y/o valores con vencimiento menor a 3 meses.	5%	100%
4. Acciones de Sociedades de Inversión.	0%	100%
5. Mecanismos de inversión colectiva (ETFs & Trackers).	0%	100%
6. Instrumentos financieros derivados con base en su valor nacional.**	0%	50%

c) Política de inversión: El fondo invertirá al menos el 80% de los recursos en valores, títulos o documentos de renta variable endirecto, principalmente en empresas mexicanas y/o a través de instrumentos derivados siempre y cuando sus subyacentes estén referidos a acciones de emisoras listadas en la bolsa de valores o al Índice de Precios y Cotizaciones (IPC), o a través de fondos de inversión y/o mecanismos de inversión colectiva denominados Exchange Traded Fund (ETFs por sus siglas en inglés) y/o Títulos Referenciados a Acciones (TRACs) denominados en pesos.

El Fondo buscará, a través de análisis fundamental, valorar las acciones e instrumentos que componen el universo de inversión eligiendo o sobre-ponderando aquellas que se consideran subvaluadas y descartando o sub-ponderando aquellas sobrevaluadas, considerando los riesgos respectivos. El criterio de selección se basa en el potencial de apreciación de mediano y largo plazo tomando en cuenta principalmente la calidad del modelo de negocio, la solidez de la estructura financiera, la experiencia del equipo administrativo, la perspectiva individual y sectorial, las expectativas de crecimiento y la valuación actual. Dado que la composición sectorial y por instrumento del portafolio puede diferir de aquella de su índice de referencia, los rendimientos del fondo y el índice pueden ser significativamente distintos.

d) Índice o base de referencia: IRT.

e) El Fondo no invertirá en activos emitidos por sociedades del mismo consorcio empresarial al que está pertenece.

f) El Fondo podrá realizar operaciones de préstamo de valores en calidad de prestamista, así como en instrumentos financieros derivados, valores estructurados y títulos fiduciarios de capital (CKDs).

g) El Fondo no invertirá en instrumentos respaldados por activos (ABS).

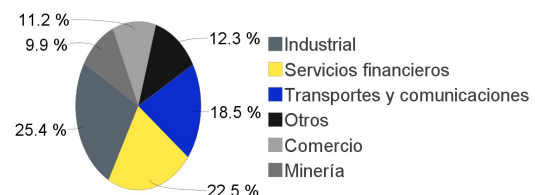
h) El fondo podrá realizar operaciones de préstamo de valores.

Composición de la Cartera de Inversión:

Principales inversiones en el mes de mayo del 2024

Clave de Pizarra	Emisora	Subyacente	Tipo	Monto (\$)	% Part
1	1_GFNORTE_O	GFNORTE	Renta Variable	374,866,867	11%
2	1_FEMSA_UBD	FEMSA	Renta Variable	317,991,582	9%
3	1_AMX_B	AMX	Renta Variable	311,807,033	9%
4	1_WALMEX_*	WALMEX	Renta Variable	297,263,952	9%
5	1_GMEXICO_B	GMEXICO	Renta Variable	294,625,435	8%
6	1_CEMEX_CPO	CEMEX	Renta Variable	212,898,516	6%
7	1B_NAFTRAC_JSRS	NAFTRAC	Indices RV	157,455,159	5%
8	1_ASUR_B	ASUR	Renta Variable	136,751,250	4%
9	1_GAP_B	GAP	Renta Variable	117,284,144	3%
10	1_AC_*	ARCA	Renta Variable	114,081,498	3%
Otros				1,131,716,973	33%
Total				3,466,742,409	100%

Por Sector de Actividad Económica



Comisiones y Remuneraciones por la Prestación de Servicios

Información sobre comisiones y remuneraciones

i) Comisiones Pagadas Directamente por el Cliente

Concepto	Serie más representativa			
	BF0		BF2	
	%	\$	%	\$
Incumplimiento del plazo mínimo de permanencia	N/A	N/A	N/A	N/A
Incumplimiento del saldo mínimo de Inversión	N/A	N/A	N/A	N/A
Compra de acciones	N/A	N/A	N/A	N/A
Venta de acciones	N/A	N/A	N/A	N/A
Servicio por asesoría	N/A	N/A	N/A	N/A
Servicio de administración de acciones	N/A	N/A	N/A	N/A
Otras	N/A	N/A	N/A	N/A
Total	N/A	N/A	N/A	N/A

*Monto por cada \$1,000.00 invertidos

ii) Comisiones Pagadas por el Fondo de Inversión

Concepto	Serie más representativa			
	BF0		BF2	
	%	\$	%	\$
Administración de activos	0.7303%	\$7.3031	3.1838%	\$31.8384
Administración Activos / sobre desempeño	0.0000%	0.0000	0.0000%	0.0000
Distribución de acciones	0.0000%	0.0000	0.0000%	0.0000
Valuación de acciones	0.0000%	0.0000	0.0036%	\$0.0364
Depósito de Activos Objeto de Inversión	0.0000%	0.0000	0.0115%	\$0.1146
Depósito de acciones	0.0000%	0.0000	0.0000%	0.0000
Contabilidad	0.0000%	0.0000	0.0025%	\$0.0248
Otras	0.0000%	0.0000	0.0140%	\$0.1396
Total	0.7303%	\$7.3031	3.2154%	\$32.1538

*Monto por cada \$1,000.00 invertidos

**Proveeduría de precios, mantenimiento de sistemas, custodia, cuotas a la BMV o alguna otra bolsa y CNBV, calificadora, auditoría, honorarios a abogados, en su caso.

Las comisiones por compra y venta de acciones, pueden disminuir el monto total de su inversión. Esto implica que usted recibiría un monto menor después de una operación. Lo anterior, junto con las comisiones pagadas por el fondo, representa una reducción del rendimiento total que recibiría por su inversión en el fondo. Algunos prestadores de servicios pueden establecer acuerdos con el fondo y ofrecerle descuentos por sus servicios. Para conocer de su existencia y el posible beneficio para usted pregunte con su distribuidor. El prospecto de información, contiene un mayor detalle de los conflictos de interés a los que pudiera estar sujeto.

Política para la Compra-Venta de Acciones

Plazo mínimo de permanencia	No existe.	Liquidez	Diaria.
Recepción de órdenes	Compra y Venta: Todos los días hábiles.	Horario	08:00 hrs a 14:00 hrs
Ejecución de operaciones	Compra y Venta: Mismo día de la solicitud.	Límites de recompra	Hasta el 100% de la tenencia de cada inversionista, siempre y cuando el importe de las solicitudes de venta no exceda del 5% de los activos totales del Fondo el día de la operación
Liquidación de operaciones	Compra y Venta: 48 horas hábiles a partir de la ejecución.	Diferencial*	Nunca se ha aplicado diferencial.

*El fondo de inversión ante condiciones desordenadas de mercado u operaciones inusuales, podrá aplicar a las operaciones de compra-venta de sus acciones, un diferencial sobre el precio actualizado de valuación de dichas acciones, que haya determinado previamente, y conservarlo a favor de los inversionistas que permanecen en el Fondo.

Prestadores de Servicios

Operadora	SURA Investment Management México, S.A. de C.V., Sociedad Operadora de Fondos de Inversión.
Distribuidora(s)	Para mayor información, consultar prospecto de información.
Valuadora	Operadora COVAF, S.A. de C.V., Sociedad Operadora Limitada de Fondos de Inversión.
Institución Calificadora de Valores	No Aplica.

Centro de Atención al Cliente

Contacto	Ejecutivo de atención a clientes
Número Telefónico	Persona Moral teléfono 800 9177 112 Personas Físicas 55-91387500 y 443- 3108192 opción 2 inversiones
Horario	8:30 a 15:00 horas.

Página(s) Electrónica(s)

Página de internet Operadora	www.suraim.com.mx www.suramexico.com/inversiones
Página de internet Distribuidora	Consultar Prospecto.

Advertencias

Las inversiones realizadas en el fondo de inversión no se encuentran protegidas ni garantizadas por el Gobierno Federal ni las entidades de la administración pública paraestatal.

La autorización de los prospectos de información al público inversionista no implica certificación sobre la bondad de las acciones que emitan o sobre la solvencia, liquidez, calidad crediticia o desempeño futuro de los fondos, ni de los Activos Objeto de Inversión que conforman su cartera.

Ningún intermediario financiero, apoderado para celebrar operaciones con el público o cualquier persona, está autorizado para proporcionar información o hacer declaración alguna adicional al contenido del documento con información clave para la inversión, por lo que deberán entenderse como no autorizadas por el Fondo de Inversión. En caso de requerir mayor detalle relativo al Fondo de Inversión, visite la página electrónica de la Sociedad Operadora y/o del Grupo Financiero a la que pertenecemos, así como en la página de la(s) sociedad(es) distribuidora(s), donde podrá consultar el prospecto de información al público inversionista.

El presente documento y el prospecto de información son los únicos documentos de venta que reconoce el Fondo de Inversión como válidos.

DOCUMENTO CON INFORMACIÓN CLAVE PARA LA INVERSIÓN

Administrado por SURA Investment Management México, S.A. de C.V., Sociedad Operadora de Fondos de Inversión.

SURA Patrimonial, S.A. de C.V., Fondo de Inversión de Renta Variable

Tipo	Renta Variable	Clase y Serie Accionaria	Posibles adquirentes	Montos mínimos de inversión (\$)
Categoría	Especializada en Renta Variable Nacional(ESRVN)	BF1	Personas Físicas	Serie sin monto mínimo de inversión
Clave de pizarra	SURPAT			
Calificación	No Aplica			
Fecha de Autorización	15 de Diciembre de 2021			

Importante: El valor de un fondo de inversión, cualquiera que sea su política de inversión, está sujeta a la fluctuación de los mercados, por lo que el inversionista puede obtener ganancias y pérdidas.

Objetivo de Inversión

El objetivo del Fondo es obtener un mayor rendimiento respecto al mercado accionario nacional, invirtiendo los recursos principalmente en valores, títulos o documentos de renta variable en directo, siendo principalmente en empresas mexicanas y a través de instrumentos derivados siempre y cuando sus subyacentes estén referidos a acciones de emisoras listadas en las bolsas de valores o al Índice de Precios y Cotizaciones (IPC), o a través de fondos de inversión y/o mecanismos de inversión colectiva denominados Exchange Traded Fund (ETF's por sus siglas en inglés) y/o Títulos Referenciados a Acciones (TRAC's) denominados en pesos. Complementariamente el fondo puede invertir en reportos, en valores de deuda valores estructurados, depósitos bancarios de dinero a la vista, valores extranjeros, certificados bursátiles fiduciarios inmobiliarios (Fibras o Fideicomisos Hipotecarios), certificados bursátiles fiduciarios de inversión en energía e infraestructura (Fibras E), SPACs, derivados y préstamo de valores. No existe plazo mínimo de permanencia, no obstante, se recomienda a los inversionistas que, para lograr el objetivo de inversión, permanezcan en el Fondo al menos tres años calendario.

Información Relevante

No existe información relevante a revelar.

Valor en riesgo (VaR) de la cartera de inversión respecto de sus activos netos: 4.80% con una probabilidad del 95%, siempre y cuando existan condiciones normales de mercado.

Bajo condiciones normales de mercado, la pérdida que en un escenario pesimista (5 en 100 veces) puede enfrentar la sociedad de inversión en un lapso de un día, es de \$48.00 pesos por cada \$1000.00 pesos invertidos. (Este dato es sólo una estimación, las expectativas de pérdida podrían ser mayores, incluso por el monto total de la inversión realizada).

Desempeño Histórico

Serie accionaria : BF1

Índice(s) de Referencia: IRT

BF1	Último Mes	Últimos 3 Meses	Últimos 12 Meses	2023	2022	2021
Rendimiento bruto	-2.03%	0.70%	9.90%	22.65%	-4.24%	23.51%
Rendimiento neto	-2.32%	-0.18%	6.18%	18.53%	-7.32%	20.14%
Tasa libre de riesgo (Cetes 28 días)	10.99%	10.99%	11.09%	11.08%	7.60%	4.42%
Índice de Referencia	-2.18%	0.36%	8.20%	22.66%	-5.74%	24.38%

Los rendimientos presentados son efectivos.

El rendimiento neto es después de comisiones y el que obtuvo el inversionista en el periodo.

*La tasa libre de riesgo es una tasa que no incluye descuentos por comisiones, impuestos o cualquier otro gasto.

El desempeño de la sociedad en el pasado, no necesariamente es indicativo del desempeño que tendrá en el futuro.

Régimen y Política de Inversión

a) Estrategia de administración: Activa.

b) Límites:

	Mín.	Max.
1. Acciones y valores de renta variable principalmente en empresas mexicanas y/o a través de instrumentos derivados siempre y cuando sus subyacentes estén referidos a acciones de emisoras listadas en la bolsa de valores o al Índice de Precios y Cotizaciones (IPC) de manera directa o a través de ETFs, TRACs o sociedades de inversión.	80%	100%
2. Instrumentos financieros derivados con base en su valor notacional.	0%	20%
3. Valores de fácil realización y/o valores con vencimiento menor a 3 meses.	5%	100%
4. Acciones de Sociedades de Inversión.	0%	100%
5. Mecanismos de inversión colectiva (ETFs & Trackers).	0%	100%
6. Instrumentos financieros derivados con base en su valor notacional.**	0%	50%

c) Política de inversión: El fondo invertirá al menos el 80% de los recursos en valores, títulos o documentos de renta variable endirecto, principalmente en empresas mexicanas y/o a través de instrumentos derivados siempre y cuando sus subyacentes estén referidos a acciones de emisoras listadas en la bolsa de valores o al Índice de Precios y Cotizaciones (IPC), o a través de fondos de inversión y/o mecanismos de inversión colectiva denominados Exchange Traded Fund (ETFs por sus siglas en inglés) y/o Títulos Referenciados a Acciones (TRACs) denominados en pesos.

El Fondo buscará, a través de análisis fundamental, valorar las acciones e instrumentos que componen el universo de inversión eligiendo o sobre-ponderando aquellas que se consideran subvaluadas y descartando o sub-ponderando aquellas sobrevaluadas, considerando los riesgos respectivos. El criterio de selección se basa en el potencial de apreciación de mediano y largo plazo tomando en cuenta principalmente la calidad del modelo de negocio, la solidez de la estructura financiera, la experiencia del equipo administrativo, la perspectiva individual y sectorial, las expectativas de crecimiento y la valuación actual. Dado que la composición sectorial y por instrumento del portafolio puede diferir de aquella de su índice de referencia, los rendimientos del fondo y el índice pueden ser significativamente distintos.

d) Índice o base de referencia: IRT.

e) El Fondo no invertirá en activos emitidos por sociedades del mismo consorcio empresarial al que está pertenece.

f) El Fondo podrá realizar operaciones de préstamo de valores en calidad de prestamista, así como en instrumentos financieros derivados, valores estructurados y títulos fiduciarios de capital (CKDs).

g) El Fondo no invertirá en instrumentos respaldados por activos (ABS).

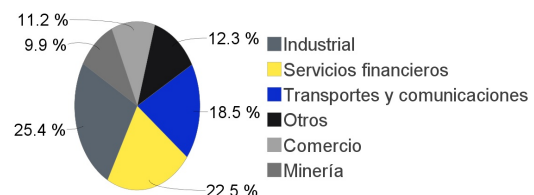
h) El fondo podrá realizar operaciones de préstamo de valores.

Composición de la Cartera de Inversión:

Principales inversiones en el mes de mayo del 2024

Clave de Pizarra	Emisora	Subyacente	Tipo	Monto (\$)	% Part
1	1_GFNORTE_O	GFNORTE	Renta Variable	374,866,867	11%
2	1_FEMSA_UBD	FEMSA	Renta Variable	317,991,582	9%
3	1_AMX_B	AMX	Renta Variable	311,807,033	9%
4	1_WALMEX_*	WALMEX	Renta Variable	297,263,952	9%
5	1_GMEXICO_B	GMEXICO	Renta Variable	294,625,435	8%
6	1_CEMEX_CPO	CEMEX	Renta Variable	212,898,516	6%
7	1B_NAFTRAC_JSRS	NAFTRAC	Indices RV	157,455,159	5%
8	1_ASUR_B	ASUR	Renta Variable	136,751,250	4%
9	1_GAP_B	GAP	Renta Variable	117,284,144	3%
10	1_AC_*	ARCA	Renta Variable	114,081,498	3%
Otros				1,131,716,973	33%
Total				3,466,742,409	100%

Por Sector de Actividad Económica



Comisiones y Remuneraciones por la Prestación de Servicios

Información sobre comisiones y remuneraciones

i) Comisiones Pagadas Directamente por el Cliente

Concepto	Serie más representativa			
	BF1		BF2	
	%	\$	%	\$
Incumplimiento del plazo mínimo de permanencia	N/A	N/A	N/A	N/A
Incumplimiento del saldo mínimo de Inversión	N/A	N/A	N/A	N/A
Compra de acciones	N/A	N/A	N/A	N/A
Venta de acciones	N/A	N/A	N/A	N/A
Servicio por asesoría	N/A	N/A	N/A	N/A
Servicio de administración de acciones	N/A	N/A	N/A	N/A
Otras	N/A	N/A	N/A	N/A
Total	N/A	N/A	N/A	N/A

Las comisiones por compra y venta de acciones, pueden disminuir el monto total de su inversión. Esto implica que usted recibiría un monto menor después de una operación. Lo anterior, junto con las comisiones pagadas por el fondo, representa una reducción del rendimiento total que recibiría por su inversión en el fondo.

Algunos prestadores de servicios pueden establecer acuerdos con el fondo y ofrecerle descuentos por sus servicios. Para conocer de su existencia y el posible beneficio para usted pregunte con su distribuidor.

El prospecto de información, contiene un mayor detalle de los conflictos de interés a los que pudiera estar sujeto.

*Monto por cada \$1,000.00 invertidos

ii) Comisiones Pagadas por el Fondo de Inversión

Concepto	Serie más representativa			
	BF1		BF2	
	%	\$	%	\$
Administración de activos	2.9480%	\$29.4803	3.1838%	\$31.8384
Administración Activos / sobre desempeño	0.0000%	0.0000	0.0000%	0.0000
Distribución de acciones	0.0000%	0.0000	0.0000%	0.0000
Valuación de acciones	0.0036%	\$0.0356	0.0036%	\$0.0364
Depósito de Activos Objeto de Inversión	0.0115%	\$0.1150	0.0115%	\$0.1146
Depósito de acciones	0.0000%	0.0000	0.0000%	0.0000
Contabilidad	0.0024%	\$0.0240	0.0025%	\$0.0248
Otras	0.0139%	\$0.1386	0.0140%	\$0.1396
Total	2.9793%	\$29.7935	3.2154%	\$32.1538

*Monto por cada \$1,000.00 invertidos

**Proveeduría de precios, mantenimiento de sistemas, custodia, cuotas a la BMV o alguna otra bolsa y CNBV, calificadora, auditoría, honorarios a abogados, en su caso.

Política para la Compra-Venta de Acciones

Plazo mínimo de permanencia	No existe.	Liquidez	Diaria.
Recepción de órdenes	Compra y Venta: Todos los días hábiles.	Horario	08:00 hrs a 14:00 hrs
Ejecución de operaciones	Compra y Venta: Mismo día de la solicitud.	Límites de recompra	Hasta el 100% de la tenencia de cada inversionista, siempre y cuando el importe de las solicitudes de venta no exceda del 5% de los activos totales del Fondo el día de la operación
Liquidación de operaciones	Compra y Venta: 48 horas hábiles a partir de la ejecución.	Diferencial*	Nunca se ha aplicado diferencial.

*El fondo de inversión ante condiciones desordenadas de mercado u operaciones inusuales, podrá aplicar a las operaciones de compra-venta de sus acciones, un diferencial sobre el precio actualizado de valuación de dichas acciones, que haya determinado previamente, y conservarlo a favor de los inversionistas que permanecen en el Fondo.

Prestadores de Servicios

Operadora	SURA Investment Management México, S.A. de C.V., Sociedad Operadora de Fondos de Inversión.
Distribuidora(s)	Para mayor información, consultar prospecto de información.
Valuadora	Operadora COVAF, S.A. de C.V., Sociedad Operadora Limitada de Fondos de Inversión.
Institución Calificadora de Valores	No Aplica.

Advertencias

Las inversiones realizadas en el fondo de inversión no se encuentran protegidas ni garantizadas por el Gobierno Federal ni las entidades de la administración pública paraestatal.

La autorización de los prospectos de información al público inversionista no implica certificación sobre la bondad de las acciones que emitan o sobre la solvencia, liquidez, calidad crediticia o desempeño futuro de los fondos, ni de los Activos Objeto de Inversión que conforman su cartera.

Ningún intermediario financiero, apoderado para celebrar operaciones con el público o cualquier persona, está autorizado para proporcionar información o hacer declaración alguna adicional al contenido del documento con información clave para la inversión, por lo que deberán entenderse como no autorizadas por el Fondo de Inversión. En caso de requerir mayor detalle relativo al Fondo de Inversión, visite la página electrónica de la Sociedad Operadora y/o del Grupo Financiero a la que pertenecemos, así como en la página de la(s) sociedad(es) distribuidora(s), donde podrá consultar el prospecto de información al público inversionista.

El presente documento y el prospecto de información son los únicos documentos de venta que reconoce el Fondo de Inversión como válidos.

Centro de Atención al Cliente

Contacto	Ejecutivo de atención a clientes
Número Telefónico	Persona Moral teléfono 800 9177 112 Personas Físicas 55-91387500 y 443- 3108192 opción 2 inversiones
Horario	8:30 a 15:00 horas.

Página(s) Electrónica(s)

Página de internet Operadora	www.suraim.com.mx www.suramexico.com/inversiones
Página de internet Distribuidora	Consultar Prospecto.

DOCUMENTO CON INFORMACIÓN CLAVE PARA LA INVERSIÓN

Administrado por SURA Investment Management México, S.A. de C.V., Sociedad Operadora de Fondos de Inversión.

SURA Patrimonial, S.A. de C.V., Fondo de Inversión de Renta Variable

Tipo	Renta Variable	Clase y Serie Accionaria	Posibles adquirentes	Montos mínimos de inversión (\$)
Categoría	Especializada en Renta Variable Nacional(ESRVN)	BF2	Personas Físicas	Serie sin monto mínimo de inversión
Clave de pizarra	SURPAT			
Calificación	No Aplica			
Fecha de Autorización	15 de Diciembre de 2021			

Importante: El valor de un fondo de inversión, cualquiera que sea su política de inversión, está sujeta a la fluctuación de los mercados, por lo que el inversionista puede obtener ganancias y pérdidas.

Objetivo de Inversión

El objetivo del Fondo es obtener un mayor rendimiento respecto al mercado accionario nacional, invirtiendo los recursos principalmente en valores, títulos o documentos de renta variable en directo, siendo principalmente en empresas mexicanas y a través de instrumentos derivados siempre y cuando sus subyacentes estén referidos a acciones de emisoras listadas en las bolsas de valores o al Índice de Precios y Cotizaciones (IPC), o a través de fondos de inversión y/o mecanismos de inversión colectiva denominados Exchange Traded Fund (ETF's por sus siglas en inglés) y/o Títulos Referenciados a Acciones (TRAC's) denominados en pesos. Complementariamente el fondo puede invertir en reportos, en valores de deuda valores estructurados, depósitos bancarios de dinero a la vista, valores extranjeros, certificados bursátiles fiduciarios inmobiliarios (Fibras o Fideicomisos Hipotecarios), certificados bursátiles fiduciarios de inversión en energía e infraestructura (Fibras E), SPACs, derivados y préstamo de valores. No existe plazo mínimo de permanencia, no obstante, se recomienda a los inversionistas que, para lograr el objetivo de inversión, permanezcan en el Fondo al menos tres años calendario.

Información Relevante

No existe información relevante a revelar.

Valor en riesgo (VaR) de la cartera de inversión respecto de sus activos netos: 4.80% con una probabilidad del 95%, siempre y cuando existan condiciones normales de mercado.

Bajo condiciones normales de mercado, la pérdida que en un escenario pesimista (5 en 100 veces) puede enfrentar la sociedad de inversión en un lapso de un día, es de \$48.00 pesos por cada \$1000.00 pesos invertidos. (Este dato es sólo una estimación, las expectativas de pérdida podrían ser mayores, incluso por el monto total de la inversión realizada).

Desempeño Histórico

Serie accionaria : BF2

Índice(s) de Referencia: IRT

BF2	Último Mes	Últimos 3 Meses	Últimos 12 Meses	2023	2022	2021
Rendimiento bruto	-2.03%	0.70%	9.90%	22.65%	-4.23%	23.51%
Rendimiento neto	-2.34%	-0.24%	5.93%	18.26%	-7.49%	20.14%
Tasa libre de riesgo (Cetes 28 días)	10.99%	10.99%	11.09%	11.08%	7.60%	4.42%
Índice de Referencia	-2.18%	0.36%	8.20%	22.66%	-5.74%	24.38%

Los rendimientos presentados son efectivos.

El rendimiento neto es después de comisiones y el que obtuvo el inversionista en el periodo.

*La tasa libre de riesgo es una tasa que no incluye descuentos por comisiones, impuestos o cualquier otro gasto.

El desempeño de la sociedad en el pasado, no necesariamente es indicativo del desempeño que tendrá en el futuro.

Régimen y Política de Inversión

a) Estrategia de administración: Activa.

b) Límites:

	Mín.	Max.
1. Acciones y valores de renta variable principalmente en empresas mexicanas y/o a través de instrumentos derivados siempre y cuando sus subyacentes estén referidos a acciones de emisoras listadas en la bolsa de valores o al Índice de Precios y Cotizaciones (IPC) de manera directa o a través de ETFs, TRACs o sociedades de inversión.	80%	100%
2. Instrumentos financieros derivados con base en su valor notacional.	0%	20%
3. Valores de fácil realización y/o valores con vencimiento menor a 3 meses.	5%	100%
4. Acciones de Sociedades de Inversión.	0%	100%
5. Mecanismos de inversión colectiva (ETFs & Trackers).	0%	100%
6. Instrumentos financieros derivados con base en su valor notacional.**	0%	50%

c) Política de inversión: El fondo invertirá al menos el 80% de los recursos en valores, títulos o documentos de renta variable endirecto, principalmente en empresas mexicanas y/o a través de instrumentos derivados siempre y cuando sus subyacentes estén referidos a acciones de emisoras listadas en la bolsa de valores o al Índice de Precios y Cotizaciones (IPC), o a través de fondos de inversión y/o mecanismos de inversión colectiva denominados Exchange Traded Fund (ETFs por sus siglas en inglés) y/o Títulos Referenciados a Acciones (TRACs) denominados en pesos.

El Fondo buscará, a través de análisis fundamental, valorar las acciones e instrumentos que componen el universo de inversión eligiendo o sobre-ponderando aquellas que se consideran subvaluadas y descartando o sub-ponderando aquellas sobrevaluadas, considerando los riesgos respectivos. El criterio de selección se basa en el potencial de apreciación de mediano y largo plazo tomando en cuenta principalmente la calidad del modelo de negocio, la solidez de la estructura financiera, la experiencia del equipo administrativo, la perspectiva individual y sectorial, las expectativas de crecimiento y la valuación actual. Dado que la composición sectorial y por instrumento del portafolio puede diferir de aquella de su índice de referencia, los rendimientos del fondo y el índice pueden ser significativamente distintos.

d) Índice o base de referencia: IRT.

e) El Fondo no invertirá en activos emitidos por sociedades del mismo consorcio empresarial al que está pertenece.

f) El Fondo podrá realizar operaciones de préstamo de valores en calidad de prestamista, así como en instrumentos financieros derivados, valores estructurados y títulos fiduciarios de capital (CKDs).

g) El Fondo no invertirá en instrumentos respaldados por activos (ABS).

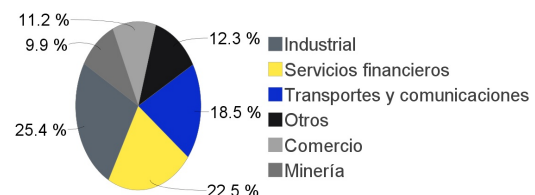
h) El fondo podrá realizar operaciones de préstamo de valores.

Composición de la Cartera de Inversión:

Principales inversiones en el mes de mayo del 2024

Clave de Pizarra	Emisora	Subyacente	Tipo	Monto (\$)	% Part
1	1_GFNORTE_O	GFNORTE	Renta Variable	374,866,867	11%
2	1_FEMSA_UBD	FEMSA	Renta Variable	317,991,582	9%
3	1_AMX_B	AMX	Renta Variable	311,807,033	9%
4	1_WALMEX_*	WALMEX	Renta Variable	297,263,952	9%
5	1_GMEXICO_B	GMEXICO	Renta Variable	294,625,435	8%
6	1_CEMEX_CPO	CEMEX	Renta Variable	212,898,516	6%
7	1B_NAFTRAC_JSRS	NAFTRAC	Indices RV	157,455,159	5%
8	1_ASUR_B	ASUR	Renta Variable	136,751,250	4%
9	1_GAP_B	GAP	Renta Variable	117,284,144	3%
10	1_AC_*	ARCA	Renta Variable	114,081,498	3%
Otros				1,131,716,973	33%
Total				3,466,742,409	100%

Por Sector de Actividad Económica



Comisiones y Remuneraciones por la Prestación de Servicios

Información sobre comisiones y remuneraciones

i) Comisiones Pagadas Directamente por el Cliente

Concepto	Serie más representativa			
	BF2		BF2	
	%	\$	%	\$
Incumplimiento del plazo mínimo de permanencia	N/A	N/A	N/A	N/A
Incumplimiento del saldo mínimo de Inversión	N/A	N/A	N/A	N/A
Compra de acciones	N/A	N/A	N/A	N/A
Venta de acciones	N/A	N/A	N/A	N/A
Servicio por asesoría	N/A	N/A	N/A	N/A
Servicio de administración de acciones	N/A	N/A	N/A	N/A
Otras	N/A	N/A	N/A	N/A
Total	N/A	N/A	N/A	N/A

Las comisiones por compra y venta de acciones, pueden disminuir el monto total de su inversión. Esto implica que usted recibiría un monto menor después de una operación.

Lo anterior, junto con las comisiones pagadas por el fondo, representa una reducción del rendimiento total que recibiría por su inversión en el fondo.

Algunos prestadores de servicios pueden establecer acuerdos con el fondo y ofrecerle descuentos por sus servicios. Para conocer de su existencia y el posible beneficio para usted pregunte con su distribuidor.

El prospecto de información, contiene un mayor detalle de los conflictos de interés a los que pudiera estar sujeto.

*Monto por cada \$1,000.00 invertidos

ii) Comisiones Pagadas por el Fondo de Inversión

Concepto	Serie más representativa			
	BF2		BF2	
	%	\$	%	\$
Administración de activos	3.1838%	\$31.8384	3.1838%	\$31.8384
Administración Activos / sobre desempeño	0.0000%	0.0000	0.0000%	0.0000
Distribución de acciones	0.0000%	0.0000	0.0000%	0.0000
Valuación de acciones	0.0036%	\$0.0364	0.0036%	\$0.0364
Depósito de Activos Objeto de Inversión	0.0115%	\$0.1146	0.0115%	\$0.1146
Depósito de acciones	0.0000%	0.0000	0.0000%	0.0000
Contabilidad	0.0025%	\$0.0248	0.0025%	\$0.0248
Otras	0.0140%	\$0.1396	0.0140%	\$0.1396
Total	3.2154%	\$32.1538	3.2154%	\$32.1538

*Monto por cada \$1,000.00 invertidos

**Proveeduría de precios, mantenimiento de sistemas, custodia, cuotas a la BMV o alguna otra bolsa y CNBV, calificadora, auditoría, honorarios a abogados, en su caso.

Política para la Compra-Venta de Acciones

Plazo mínimo de permanencia	No existe.	Liquidez	Diaria.
Recepción de órdenes	Compra y Venta: Todos los días hábiles.	Horario	08:00 hrs a 14:00 hrs
Ejecución de operaciones	Compra y Venta: Mismo día de la solicitud.	Límites de recompra	Hasta el 100% de la tenencia de cada inversionista, siempre y cuando el importe de las solicitudes de venta no exceda del 5% de los activos totales del Fondo el día de la operación
Liquidación de operaciones	Compra y Venta: 48 horas hábiles a partir de la ejecución.	Diferencial*	Nunca se ha aplicado diferencial.

*El fondo de inversión ante condiciones desordenadas de mercado u operaciones inusuales, podrá aplicar a las operaciones de compra-venta de sus acciones, un diferencial sobre el precio actualizado de valuación de dichas acciones, que haya determinado previamente, y conservarlo a favor de los inversionistas que permanecen en el Fondo.

Prestadores de Servicios

Operadora	SURA Investment Management México, S.A. de C.V., Sociedad Operadora de Fondos de Inversión.
Distribuidora(s)	Para mayor información, consultar prospecto de información.
Valuadora	Operadora COVAF, S.A. de C.V., Sociedad Operadora Limitada de Fondos de Inversión.
Institución Calificadora de Valores	No Aplica.

Advertencias

Las inversiones realizadas en el fondo de inversión no se encuentran protegidas ni garantizadas por el Gobierno Federal ni las entidades de la administración pública paraestatal.

La autorización de los prospectos de información al público inversionista no implica certificación sobre la bondad de las acciones que emitan o sobre la solvencia, liquidez, calidad crediticia o desempeño futuro de los fondos, ni de los Activos Objeto de Inversión que conforman su cartera.

Ningún intermediario financiero, apoderado para celebrar operaciones con el público o cualquier persona, está autorizado para proporcionar información o hacer declaración alguna adicional al contenido del documento con información clave para la inversión, por lo que deberán entenderse como no autorizadas por el Fondo de Inversión. En caso de requerir mayor detalle relativo al Fondo de Inversión, visite la página electrónica de la Sociedad Operadora y/o del Grupo Financiero a la que pertenecemos, así como en la página de la(s) sociedad(es) distribuidora(s), donde podrá consultar el prospecto de información al público inversionista.

El presente documento y el prospecto de información son los únicos documentos de venta que reconoce el Fondo de Inversión como válidos.

Centro de Atención al Cliente

Contacto	Ejecutivo de atención a clientes
Número Telefónico	Persona Moral teléfono 800 9177 112 Personas Físicas 55-91387500 y 443- 3108192 opción 2 inversiones
Horario	8:30 a 15:00 horas.

Página(s) Electrónica(s)

Página de internet Operadora	www.suraim.com.mx www.suramexico.com/inversiones
Página de internet Distribuidora	Consultar Prospecto.

DOCUMENTO CON INFORMACIÓN CLAVE PARA LA INVERSIÓN

Administrado por SURA Investment Management México, S.A. de C.V., Sociedad Operadora de Fondos de Inversión.

SURA Patrimonial, S.A. de C.V., Fondo de Inversión de Renta Variable

Tipo	Renta Variable	Clase y Serie Accionaria	Posibles adquirentes	Montos mínimos de inversión (\$)
Categoría	Especializada en Renta Variable Nacional(ESRVN)	BFE	Personas Físicas No Sujetas a Retención	Serie sin monto mínimo de inversión
Clave de pizarra	SURPAT			
Calificación	No Aplica			
Fecha de Autorización	15 de Diciembre de 2021			

Importante: El valor de un fondo de inversión, cualquiera que sea su política de inversión, está sujeta a la fluctuación de los mercados, por lo que el inversionista puede obtener ganancias y pérdidas.

Objetivo de Inversión

El objetivo del Fondo es obtener un mayor rendimiento respecto al mercado accionario nacional, invirtiendo los recursos principalmente en valores, títulos o documentos de renta variable en directo, siendo principalmente en empresas mexicanas y a través de instrumentos derivados siempre y cuando sus subyacentes estén referidos a acciones de emisoras listadas en las bolsas de valores o al Índice de Precios y Cotizaciones (IPC), o a través de fondos de inversión y/o mecanismos de inversión colectiva denominados Exchange Traded Fund (ETF's por sus siglas en inglés) y/o Títulos Referenciados a Acciones (TRAC's) denominados en pesos. Complementariamente el fondo puede invertir en reportos, en valores de deuda valores estructurados, depósitos bancarios de dinero a la vista, valores extranjeros, certificados bursátiles fiduciarios inmobiliarios (Fibras o Fideicomisos Hipotecarios), certificados bursátiles fiduciarios de inversión en energía e infraestructura (Fibras E), SPACs, derivados y préstamo de valores. No existe plazo mínimo de permanencia, no obstante, se recomienda a los inversionistas que, para lograr el objetivo de inversión, permanezcan en el Fondo al menos tres años calendario.

Información Relevante

No existe información relevante a revelar.

Valor en riesgo (VaR) de la cartera de inversión respecto de sus activos netos: 4.80% con una probabilidad del 95%, siempre y cuando existan condiciones normales de mercado.

Bajo condiciones normales de mercado, la pérdida que en un escenario pesimista (5 en 100 veces) puede enfrentar la sociedad de inversión en un lapso de un día, es de \$48.00 pesos por cada \$1000.00 pesos invertidos. (Este dato es sólo una estimación, las expectativas de pérdida podrían ser mayores, incluso por el monto total de la inversión realizada).

Desempeño Histórico

Serie accionaria : BFE

Índice(s) de Referencia: IRT

	Último Mes	Últimos 3 Meses	Últimos 12 Meses	2023	2022	2021
Rendimiento bruto	-2.03%	0.70%	9.90%	22.65%	-4.23%	23.51%
Rendimiento neto	-2.29%	-0.11%	6.44%	18.80%	-7.16%	20.41%
Tasa libre de riesgo (Cetes 28 días)	10.99%	10.99%	11.09%	11.08%	7.60%	4.42%
Índice de Referencia	-2.18%	0.36%	8.20%	22.66%	-5.74%	24.38%

Los rendimientos presentados son efectivos.

El rendimiento neto es después de comisiones y el que obtuvo el inversionista en el periodo.

*La tasa libre de riesgo es una tasa que no incluye descuentos por comisiones, impuestos o cualquier otro gasto.

El desempeño de la sociedad en el pasado, no necesariamente es indicativo del desempeño que tendrá en el futuro.

Régimen y Política de Inversión

a) Estrategia de administración: Activa.

b) Límites:

	Mín.	Max.
1. Acciones y valores de renta variable principalmente en empresas mexicanas y/o a través de instrumentos derivados siempre y cuando sus subyacentes estén referidos a acciones de emisoras listadas en la bolsa de valores o al Índice de Precios y Cotizaciones (IPC) de manera directa o a través de ETFs, TRACs o sociedades de inversión.	80%	100%
2. Instrumentos financieros derivados con base en su valor notacional.	0%	20%
3. Valores de fácil realización y/o valores con vencimiento menor a 3 meses.	5%	100%
4. Acciones de Sociedades de Inversión.	0%	100%
5. Mecanismos de inversión colectiva (ETFs & Trackers).	0%	100%
6. Instrumentos financieros derivados con base en su valor notacional.**	0%	50%

c) Política de inversión: El fondo invertirá al menos el 80% de los recursos en valores, títulos o documentos de renta variable endirecto, principalmente en empresas mexicanas y/o a través de instrumentos derivados siempre y cuando sus subyacentes estén referidos a acciones de emisoras listadas en la bolsa de valores o al Índice de Precios y Cotizaciones (IPC), o a través de fondos de inversión y/o mecanismos de inversión colectiva denominados Exchange Traded Fund (ETFs por sus siglas en inglés) y/o Títulos Referenciados a Acciones (TRACs) denominados en pesos.

El Fondo buscará, a través de análisis fundamental, valorar las acciones e instrumentos que componen el universo de inversión eligiendo o sobre-ponderando aquellas que se consideran subvaluadas y descartando o sub-ponderando aquellas sobrevaluadas, considerando los riesgos respectivos. El criterio de selección se basa en el potencial de apreciación de mediano y largo plazo tomando en cuenta principalmente la calidad del modelo de negocio, la solidez de la estructura financiera, la experiencia del equipo administrativo, la perspectiva individual y sectorial, las expectativas de crecimiento y la valuación actual. Dado que la composición sectorial y por instrumento del portafolio puede diferir de aquella de su índice de referencia, los rendimientos del fondo y el índice pueden ser significativamente distintos.

d) Índice o base de referencia: IRT.

e) El Fondo no invertirá en activos emitidos por sociedades del mismo consorcio empresarial al que está pertenece.

f) El Fondo podrá realizar operaciones de préstamo de valores en calidad de prestamista, así como en instrumentos financieros derivados, valores estructurados y títulos fiduciarios de capital (CKDs).

g) El Fondo no invertirá en instrumentos respaldados por activos (ABS).

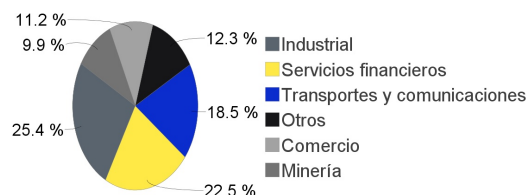
h) El fondo podrá realizar operaciones de préstamo de valores.

Composición de la Cartera de Inversión:

Principales inversiones en el mes de mayo del 2024

Clave de Pizarra	Emisora	Subyacente	Tipo	Monto (\$)	% Part
1	1_GFNORTE_O	GFNORTE	Renta Variable	374,866,867	11%
2	1_FEMSA_UBD	FEMSA	Renta Variable	317,991,582	9%
3	1_AMX_B	AMX	Renta Variable	311,807,033	9%
4	1_WALMEX_*	WALMEX	Renta Variable	297,263,952	9%
5	1_GMEXICO_B	GMEXICO	Renta Variable	294,625,435	8%
6	1_CEMEX_CPO	CEMEX	Renta Variable	212,898,516	6%
7	1B_NAFTRAC_JSRS	NAFTRAC	Indices RV	157,455,159	5%
8	1_ASUR_B	ASUR	Renta Variable	136,751,250	4%
9	1_GAP_B	GAP	Renta Variable	117,284,144	3%
10	1_AC_*	ARCA	Renta Variable	114,081,498	3%
Otros				1,131,716,973	33%
Total				3,466,742,409	100%

Por Sector de Actividad Económica



Comisiones y Remuneraciones por la Prestación de Servicios

Información sobre comisiones y remuneraciones

i) Comisiones Pagadas Directamente por el Cliente

Concepto	Serie más representativa			
	BFE		BF2	
	%	\$	%	\$
Incumplimiento del plazo mínimo de permanencia	N/A	N/A	N/A	N/A
Incumplimiento del saldo mínimo de Inversión	N/A	N/A	N/A	N/A
Compra de acciones	N/A	N/A	N/A	N/A
Venta de acciones	N/A	N/A	N/A	N/A
Servicio por asesoría	N/A	N/A	N/A	N/A
Servicio de administración de acciones	N/A	N/A	N/A	N/A
Otras	N/A	N/A	N/A	N/A
Total	N/A	N/A	N/A	N/A

*Monto por cada \$1,000.00 invertidos

ii) Comisiones Pagadas por el Fondo de Inversión

Concepto	Serie más representativa			
	BFE		BF2	
	%	\$	%	\$
Administración de activos	3.0657%	\$30.6566	3.1838%	\$31.8384
Administración Activos / sobre desempeño	0.0000%	0.0000	0.0000%	0.0000
Distribución de acciones	0.0000%	0.0000	0.0000%	0.0000
Valuación de acciones	0.0034%	\$0.0340	0.0036%	\$0.0364
Depósito de Activos Objeto de Inversión	0.0113%	\$0.1130	0.0115%	\$0.1146
Depósito de acciones	0.0000%	0.0000	0.0000%	0.0000
Contabilidad	0.0023%	\$0.0226	0.0025%	\$0.0248
Otras	0.0141%	\$0.1414	0.0140%	\$0.1396
Total	3.0968%	\$30.9676	3.2154%	\$32.1538

*Monto por cada \$1,000.00 invertidos

**Proveeduría de precios, mantenimiento de sistemas, custodia, cuotas a la BMV o alguna otra bolsa y CNBV, calificadora, auditoría, honorarios a abogados, en su caso.

Las comisiones por compra y venta de acciones, pueden disminuir el monto total de su inversión. Esto implica que usted recibiría un monto menor después de una operación. Lo anterior, junto con las comisiones pagadas por el fondo, representa una reducción del rendimiento total que recibiría por su inversión en el fondo. Algunos prestadores de servicios pueden establecer acuerdos con el fondo y ofrecerle descuentos por sus servicios. Para conocer de su existencia y el posible beneficio para usted pregunte con su distribuidor. El prospecto de información, contiene un mayor detalle de los conflictos de interés a los que pudiera estar sujeto.

Política para la Compra-Venta de Acciones

Plazo mínimo de permanencia	No existe.	Liquidez	Diaria.
Recepción de órdenes	Compra y Venta: Todos los días hábiles.	Horario	08:00 hrs a 14:00 hrs
Ejecución de operaciones	Compra y Venta: Mismo día de la solicitud.	Límites de recompra	Hasta el 100% de la tenencia de cada inversionista, siempre y cuando el importe de las solicitudes de venta no exceda del 5% de los activos totales del Fondo el día de la operación
Liquidación de operaciones	Compra y Venta: 48 horas hábiles a partir de la ejecución.	Diferencial*	Nunca se ha aplicado diferencial.

*El fondo de inversión ante condiciones desordenadas de mercado u operaciones inusuales, podrá aplicar a las operaciones de compra-venta de sus acciones, un diferencial sobre el precio actualizado de valuación de dichas acciones, que haya determinado previamente, y conservarlo a favor de los inversionistas que permanecen en el Fondo.

Prestadores de Servicios

Operadora	SURA Investment Management México, S.A. de C.V., Sociedad Operadora de Fondos de Inversión.
Distribuidora(s)	Para mayor información, consultar prospecto de información.
Valuadora	Operadora COVAF, S.A. de C.V., Sociedad Operadora Limitada de Fondos de Inversión.
Institución Calificadora de Valores	No Aplica.

Advertencias

Las inversiones realizadas en el fondo de inversión no se encuentran protegidas ni garantizadas por el Gobierno Federal ni las entidades de la administración pública paraestatal.

La autorización de los prospectos de información al público inversionista no implica certificación sobre la bondad de las acciones que emitan o sobre la solvencia, liquidez, calidad crediticia o desempeño futuro de los fondos, ni de los Activos Objeto de Inversión que conforman su cartera.

Ningún intermediario financiero, apoderado para celebrar operaciones con el público o cualquier persona, está autorizado para proporcionar información o hacer declaración alguna adicional al contenido del documento con información clave para la inversión, por lo que deberán entenderse como no autorizadas por el Fondo de Inversión. En caso de requerir mayor detalle relativo al Fondo de Inversión, visite la página electrónica de la Sociedad Operadora y/o del Grupo Financiero a la que pertenecemos, así como en la página de la(s) sociedad(es) distribuidora(s), donde podrá consultar el prospecto de información al público inversionista.

El presente documento y el prospecto de información son los únicos documentos de venta que reconoce el Fondo de Inversión como válidos.

Centro de Atención al Cliente

Contacto	Ejecutivo de atención a clientes
Número Telefónico	Persona Moral teléfono 800 9177 112 Personas Físicas 55-91387500 y 443- 3108192 opción 2 inversiones
Horario	8:30 a 15:00 horas.

Página(s) Electrónica(s)

Página de internet Operadora	www.suraim.com.mx www.suramexico.com/inversiones
Página de internet Distribuidora	Consultar Prospecto.

DOCUMENTO CON INFORMACIÓN CLAVE PARA LA INVERSIÓN

Administrado por SURA Investment Management México, S.A. de C.V., Sociedad Operadora de Fondos de Inversión.

SURA Patrimonial, S.A. de C.V., Fondo de Inversión de Renta Variable

Tipo	Renta Variable	Clase y Serie Accionaria	Posibles adquirentes	Montos mínimos de inversión (\$)
Categoría	Especializada en Renta Variable Nacional(ESRVN)	BFF	Personas Morales No Sujetas a Retención serie aplicable para Fondo de Fondos	Serie sin monto mínimo de inversión
Clave de pizarra	SURPAT			
Calificación	No Aplica			
Fecha de Autorización	15 de Diciembre de 2021			

Importante: El valor de un fondo de inversión, cualquiera que sea su política de inversión, está sujeta a la fluctuación de los mercados, por lo que el inversionista puede obtener ganancias y pérdidas.

Objetivo de Inversión

El objetivo del Fondo es obtener un mayor rendimiento respecto al mercado accionario nacional, invirtiendo los recursos principalmente en valores, títulos o documentos de renta variable en directo, siendo principalmente en empresas mexicanas y a través de instrumentos derivados siempre y cuando sus subyacentes estén referidos a acciones de emisoras listadas en las bolsas de valores o al Índice de Precios y Cotizaciones (IPC), o a través de fondos de inversión y/o mecanismos de inversión colectiva denominados Exchange Traded Fund (ETF's por sus siglas en inglés) y/o Títulos Referenciados a Acciones (TRAC's) denominados en pesos. Complementariamente el fondo puede invertir en reportos, en valores de deuda valores estructurados, depósitos bancarios de dinero a la vista, valores extranjeros, certificados bursátiles fiduciarios inmobiliarios (Fibras o Fideicomisos Hipotecarios), certificados bursátiles fiduciarios de inversión en energía e infraestructura (Fibras E), SPACs, derivados y préstamo de valores. No existe plazo mínimo de permanencia, no obstante, se recomienda a los inversionistas que, para lograr el objetivo de inversión, permanezcan en el Fondo al menos tres años calendario.

Información Relevante

No existe información relevante a revelar.

Valor en riesgo (VaR) de la cartera de inversión respecto de sus activos netos: 4.80% con una probabilidad del 95%, siempre y cuando existan condiciones normales de mercado.

Bajo condiciones normales de mercado, la pérdida que en un escenario pesimista (5 en 100 veces) puede enfrentar la sociedad de inversión en un lapso de un día, es de \$48.00 pesos por cada \$1000.00 pesos invertidos. (Este dato es sólo una estimación, las expectativas de pérdida podrían ser mayores, incluso por el monto total de la inversión realizada).

Desempeño Histórico

Serie accionaria : BFF

Índice(s) de Referencia: IRT

BFF	Último Mes	Últimos 3 Meses	Últimos 12 Meses	2023	2022	2021
Rendimiento bruto	-2.03%	0.70%	9.90%	22.65%	N/A	N/A
Rendimiento neto	-2.03%	0.64%	9.66%	22.40%	N/A	N/A
Tasa libre de riesgo (Cetes 28 días)	10.99%	10.99%	11.09%	11.08%	N/A	N/A
Índice de Referencia	-2.18%	0.36%	8.20%	22.66%	N/A	N/A

Los rendimientos presentados son efectivos.

El rendimiento neto es después de comisiones y el que obtuvo el inversionista en el periodo.

*La tasa libre de riesgo es una tasa que no incluye descuentos por comisiones, impuestos o cualquier otro gasto.

El desempeño de la sociedad en el pasado, no necesariamente es indicativo del desempeño que tendrá en el futuro.

Régimen y Política de Inversión

a) Estrategia de administración: Activa.

b) Límites:

	Mín.	Max.
1. Acciones y valores de renta variable principalmente en empresas mexicanas y/o a través de instrumentos derivados siempre y cuando sus subyacentes estén referidos a acciones de emisoras listadas en la bolsa de valores o al Índice de Precios y Cotizaciones (IPC) de manera directa o a través de ETFs, TRACs o sociedades de inversión.	80%	100%
2. Instrumentos financieros derivados con base en su valor notacional.	0%	20%
3. Valores de fácil realización y/o valores con vencimiento menor a 3 meses.	5%	100%
4. Acciones de Sociedades de Inversión.	0%	100%
5. Mecanismos de inversión colectiva (ETFs & Trackers).	0%	100%
6. Instrumentos financieros derivados con base en su valor notacional.**	0%	50%

c) Política de inversión: El fondo invertirá al menos el 80% de los recursos en valores, títulos o documentos de renta variable indirecto, principalmente en empresas mexicanas y/o a través de instrumentos derivados siempre y cuando sus subyacentes estén referidos a acciones de emisoras listadas en la bolsa de valores o al Índice de Precios y Cotizaciones (IPC), o a través de fondos de inversión y/o mecanismos de inversión colectiva denominados Exchange Traded Fund (ETFs por sus siglas en inglés) y/o Títulos Referenciados a Acciones (TRACs) denominados en pesos.

El Fondo buscará, a través de análisis fundamental, valorar las acciones e instrumentos que componen el universo de inversión eligiendo o sobre-ponderando aquellas que se consideran subvaluadas y descartando o sub-ponderando aquellas sobrevaluadas, considerando los riesgos respectivos. El criterio de selección se basa en el potencial de apreciación de mediano y largo plazo tomando en cuenta principalmente la calidad del modelo de negocio, la solidez de la estructura financiera, la experiencia del equipo administrativo, la perspectiva individual y sectorial, las expectativas de crecimiento y la valuación actual. Dado que la composición sectorial y por instrumento del portafolio puede diferir de aquella de su índice de referencia, los rendimientos del fondo y el índice pueden ser significativamente distintos.

d) Índice o base de referencia: IRT.

e) El Fondo no invertirá en activos emitidos por sociedades del mismo consorcio empresarial al que está pertenece.

f) El Fondo podrá realizar operaciones de préstamo de valores en calidad de prestamista, así como en instrumentos financieros derivados, valores estructurados y títulos fiduciarios de capital (CKDs).

g) El Fondo no invertirá en instrumentos respaldados por activos (ABS).

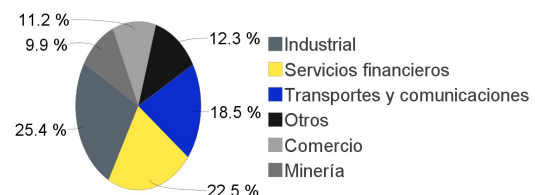
h) El fondo podrá realizar operaciones de préstamo de valores.

Composición de la Cartera de Inversión:

Principales inversiones en el mes de mayo del 2024

Clave de Pizarra	Emisora	Subyacente	Tipo	Monto (\$)	% Part
1	1_GFNORTE_O	GFNORTE	Renta Variable	374,866,867	11%
2	1_FEMSA_UBD	FEMSA	Renta Variable	317,991,582	9%
3	1_AMX_B	AMX	Renta Variable	311,807,033	9%
4	1_WALMEX_*	WALMEX	Renta Variable	297,263,952	9%
5	1_GMEXICO_B	GMEXICO	Renta Variable	294,625,435	8%
6	1_CEMEX_CPO	CEMEX	Renta Variable	212,898,516	6%
7	1B_NAFTRAC_JSRS	NAFTRAC	Indices RV	157,455,159	5%
8	1_ASUR_B	ASUR	Renta Variable	136,751,250	4%
9	1_GAP_B	GAP	Renta Variable	117,284,144	3%
10	1_AC_*	ARCA	Renta Variable	114,081,498	3%
Otros				1,131,716,973	33%
Total				3,466,742,409	100%

Por Sector de Actividad Económica



Comisiones y Remuneraciones por la Prestación de Servicios

Información sobre comisiones y remuneraciones

i) Comisiones Pagadas Directamente por el Cliente

Concepto	Serie más representativa			
	BFF		BF2	
	%	\$	%	\$
Incumplimiento del plazo mínimo de permanencia	N/A	N/A	N/A	N/A
Incumplimiento del saldo mínimo de Inversión	N/A	N/A	N/A	N/A
Compra de acciones	N/A	N/A	N/A	N/A
Venta de acciones	N/A	N/A	N/A	N/A
Servicio por asesoría	N/A	N/A	N/A	N/A
Servicio de administración de acciones	N/A	N/A	N/A	N/A
Otras	N/A	N/A	N/A	N/A
Total	N/A	N/A	N/A	N/A

*Monto por cada \$1,000.00 invertidos

ii) Comisiones Pagadas por el Fondo de Inversión

Concepto	Serie más representativa			
	BFF		BF2	
	%	\$	%	\$
Administración de activos	0.0000%	0.0000	3.1838%	\$31.8384
Administración Activos / sobre desempeño	0.0000%	0.0000	0.0000%	0.0000
Distribución de acciones	0.0000%	0.0000	0.0000%	0.0000
Valuación de acciones	0.0036%	\$0.0356	0.0036%	\$0.0364
Depósito de Activos Objeto de Inversión	0.0115%	\$0.1150	0.0115%	\$0.1146
Depósito de acciones	0.0000%	0.0000	0.0000%	0.0000
Contabilidad	0.0024%	\$0.0236	0.0025%	\$0.0248
Otras	0.0138%	\$0.1385	0.0140%	\$0.1396
Total	0.0313%	\$0.3127	3.2154%	\$32.1538

*Monto por cada \$1,000.00 invertidos

**Proveeduría de precios, mantenimiento de sistemas, custodia, cuotas a la BMV o alguna otra bolsa y CNBV, calificadora, auditoría, honorarios a abogados, en su caso.

Las comisiones por compra y venta de acciones, pueden disminuir el monto total de su inversión. Esto implica que usted recibiría un monto menor después de una operación. Lo anterior, junto con las comisiones pagadas por el fondo, representa una reducción del rendimiento total que recibiría por su inversión en el fondo. Algunos prestadores de servicios pueden establecer acuerdos con el fondo y ofrecerle descuentos por sus servicios. Para conocer de su existencia y el posible beneficio para usted pregunte con su distribuidor. El prospecto de información, contiene un mayor detalle de los conflictos de interés a los que pudiera estar sujeto.

Política para la Compra-Venta de Acciones

Plazo mínimo de permanencia	No existe.	Liquidez	Diaria.
Recepción de órdenes	Compra y Venta: Todos los días hábiles.	Horario	08:00 hrs a 14:00 hrs
Ejecución de operaciones	Compra y Venta: Mismo día de la solicitud.	Límites de recompra	Hasta el 100% de la tenencia de cada inversionista, siempre y cuando el importe de las solicitudes de venta no exceda del 5% de los activos totales del Fondo el día de la operación
Liquidación de operaciones	Compra y Venta: 48 horas hábiles a partir de la ejecución.	Diferencial*	Nunca se ha aplicado diferencial.

*El fondo de inversión ante condiciones desordenadas de mercado u operaciones inusuales, podrá aplicar a las operaciones de compra-venta de sus acciones, un diferencial sobre el precio actualizado de valuación de dichas acciones, que haya determinado previamente, y conservarlo a favor de los inversionistas que permanecen en el Fondo.

Prestadores de Servicios

Operadora	SURA Investment Management México, S.A. de C.V., Sociedad Operadora de Fondos de Inversión.
Distribuidora(s)	Para mayor información, consultar prospecto de información.
Valuadora	Operadora COVAF, S.A. de C.V., Sociedad Operadora Limitada de Fondos de Inversión.
Institución Calificadora de Valores	No Aplica.

Centro de Atención al Cliente

Contacto	Ejecutivo de atención a clientes
Número Telefónico	Persona Moral teléfono 800 9177 112 Personas Físicas 55-91387500 y 443- 3108192 opción 2 inversiones
Horario	8:30 a 15:00 horas.

Página(s) Electrónica(s)

Página de internet Operadora	www.suraim.com.mx www.suramexico.com/inversiones
Página de internet Distribuidora	Consultar Prospecto.

Advertencias

Las inversiones realizadas en el fondo de inversión no se encuentran protegidas ni garantizadas por el Gobierno Federal ni las entidades de la administración pública paraestatal.

La autorización de los prospectos de información al público inversionista no implica certificación sobre la bondad de las acciones que emitan o sobre la solvencia, liquidez, calidad crediticia o desempeño futuro de los fondos, ni de los Activos Objeto de Inversión que conforman su cartera.

Ningún intermediario financiero, apoderado para celebrar operaciones con el público o cualquier persona, está autorizado para proporcionar información o hacer declaración alguna adicional al contenido del documento con información clave para la inversión, por lo que deberán entenderse como no autorizadas por el Fondo de Inversión. En caso de requerir mayor detalle relativo al Fondo de Inversión, visite la página electrónica de la Sociedad Operadora y/o del Grupo Financiero a la que pertenecemos, así como en la página de la(s) sociedad(es) distribuidora(s), donde podrá consultar el prospecto de información al público inversionista.

El presente documento y el prospecto de información son los únicos documentos de venta que reconoce el Fondo de Inversión como válidos.

DOCUMENTO CON INFORMACIÓN CLAVE PARA LA INVERSIÓN

Administrado por SURA Investment Management México, S.A. de C.V., Sociedad Operadora de Fondos de Inversión.

SURA Patrimonial, S.A. de C.V., Fondo de Inversión de Renta Variable

Tipo	Renta Variable	Clase y Serie Accionaria	Posibles adquirentes	Montos mínimos de inversión (\$)
Categoría	Especializada en Renta Variable Nacional(ESRVN)	BFI	Personas Físicas	Serie sin monto mínimo de inversión
Clave de pizarra	SURPAT			
Calificación	No Aplica			
Fecha de Autorización	15 de Diciembre de 2021			

Importante: El valor de un fondo de inversión, cualquiera que sea su política de inversión, está sujeta a la fluctuación de los mercados, por lo que el inversionista puede obtener ganancias y pérdidas.

Objetivo de Inversión

El objetivo del Fondo es obtener un mayor rendimiento respecto al mercado accionario nacional, invirtiendo los recursos principalmente en valores, títulos o documentos de renta variable en directo, siendo principalmente en empresas mexicanas y a través de instrumentos derivados siempre y cuando sus subyacentes estén referidos a acciones de emisoras listadas en las bolsas de valores o al Índice de Precios y Cotizaciones (IPC), o a través de fondos de inversión y/o mecanismos de inversión colectiva denominados Exchange Traded Fund (ETF's por sus siglas en inglés) y/o Títulos Referenciados a Acciones (TRAC's) denominados en pesos. Complementariamente el fondo puede invertir en reportos, en valores de deuda valores estructurados, depósitos bancarios de dinero a la vista, valores extranjeros, certificados bursátiles fiduciarios inmobiliarios (Fibras o Fideicomisos Hipotecarios), certificados bursátiles fiduciarios de inversión en energía e infraestructura (Fibras E), SPACs, derivados y préstamo de valores. No existe plazo mínimo de permanencia, no obstante, se recomienda a los inversionistas que, para lograr el objetivo de inversión, permanezcan en el Fondo al menos tres años calendario.

Información Relevante

No existe información relevante a revelar.

Valor en riesgo (VaR) de la cartera de inversión respecto de sus activos netos: 4.80% con una probabilidad del 95%, siempre y cuando existan condiciones normales de mercado.

Bajo condiciones normales de mercado, la pérdida que en un escenario pesimista (5 en 100 veces) puede enfrentar la sociedad de inversión en un lapso de un día, es de \$48.00 pesos por cada \$1000.00 pesos invertidos. (Este dato es sólo una estimación, las expectativas de pérdida podrían ser mayores, incluso por el monto total de la inversión realizada).

Desempeño Histórico

Serie accionaria : BFI

Índice(s) de Referencia: IRT

BFI	Último Mes	Últimos 3 Meses	Últimos 12 Meses	2023	2022	2021
Rendimiento bruto	-2.03%	0.70%	9.90%	22.65%	N/A	N/A
Rendimiento neto	-2.23%	0.10%	7.32%	19.79%	N/A	N/A
Tasa libre de riesgo (Cetes 28 días)	10.99%	10.99%	11.09%	11.08%	N/A	N/A
Índice de Referencia	-2.18%	0.36%	8.20%	22.66%	N/A	N/A

Los rendimientos presentados son efectivos.

El rendimiento neto es después de comisiones y el que obtuvo el inversionista en el periodo.

*La tasa libre de riesgo es una tasa que no incluye descuentos por comisiones, impuestos o cualquier otro gasto.

El desempeño de la sociedad en el pasado, no necesariamente es indicativo del desempeño que tendrá en el futuro.

Régimen y Política de Inversión

a) Estrategia de administración: Activa.

b) Límites:

	Mín.	Max.
1. Acciones y valores de renta variable principalmente en empresas mexicanas y/o a través de instrumentos derivados siempre y cuando sus subyacentes estén referidos a acciones de emisoras listadas en la bolsa de valores o al Índice de Precios y Cotizaciones (IPC) de manera directa o a través de ETFs, TRACs o sociedades de inversión.	80%	100%
2. Instrumentos financieros derivados con base en su valor notacional.	0%	20%
3. Valores de fácil realización y/o valores con vencimiento menor a 3 meses.	5%	100%
4. Acciones de Sociedades de Inversión.	0%	100%
5. Mecanismos de inversión colectiva (ETFs & Trackers).	0%	100%
6. Instrumentos financieros derivados con base en su valor notacional.**	0%	50%

c) Política de inversión: El fondo invertirá al menos el 80% de los recursos en valores, títulos o documentos de renta variable endirecto, principalmente en empresas mexicanas y/o a través de instrumentos derivados siempre y cuando sus subyacentes estén referidos a acciones de emisoras listadas en la bolsa de valores o al Índice de Precios y Cotizaciones (IPC), o a través de fondos de inversión y/o mecanismos de inversión colectiva denominados Exchange Traded Fund (ETFs por sus siglas en inglés) y/o Títulos Referenciados a Acciones (TRACs) denominados en pesos.

El Fondo buscará, a través de análisis fundamental, valorar las acciones e instrumentos que componen el universo de inversión eligiendo o sobre-ponderando aquellas que se consideran subvaluadas y descartando o sub-ponderando aquellas sobrevaluadas, considerando los riesgos respectivos. El criterio de selección se basa en el potencial de apreciación de mediano y largo plazo tomando en cuenta principalmente la calidad del modelo de negocio, la solidez de la estructura financiera, la experiencia del equipo administrativo, la perspectiva individual y sectorial, las expectativas de crecimiento y la valuación actual. Dado que la composición sectorial y por instrumento del portafolio puede diferir de aquella de su índice de referencia, los rendimientos del fondo y el índice pueden ser significativamente distintos.

d) Índice o base de referencia: IRT.

e) El Fondo no invertirá en activos emitidos por sociedades del mismo consorcio empresarial al que está pertenece.

f) El Fondo podrá realizar operaciones de préstamo de valores en calidad de prestamista, así como en instrumentos financieros derivados, valores estructurados y títulos fiduciarios de capital (CKDs).

g) El Fondo no invertirá en instrumentos respaldados por activos (ABS).

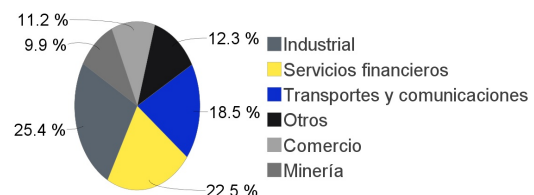
h) El fondo podrá realizar operaciones de préstamo de valores.

Composición de la Cartera de Inversión:

Principales inversiones en el mes de mayo del 2024

Clave de Pizarra	Emisora	Subyacente	Tipo	Monto (\$)	% Part
1	1_GFNORTE_O	GFNORTE	Renta Variable	374,866,867	11%
2	1_FEMSA_UBD	FEMSA	Renta Variable	317,991,582	9%
3	1_AMX_B	AMX	Renta Variable	311,807,033	9%
4	1_WALMEX_*	WALMEX	Renta Variable	297,263,952	9%
5	1_GMEXICO_B	GMEXICO	Renta Variable	294,625,435	8%
6	1_CEMEX_CPO	CEMEX	Renta Variable	212,898,516	6%
7	1B_NAFTRAC_JSRS	NAFTRAC	Indices RV	157,455,159	5%
8	1_ASUR_B	ASUR	Renta Variable	136,751,250	4%
9	1_GAP_B	GAP	Renta Variable	117,284,144	3%
10	1_AC_*	ARCA	Renta Variable	114,081,498	3%
Otros				1,131,716,973	33%
Total				3,466,742,409	100%

Por Sector de Actividad Económica



Comisiones y Remuneraciones por la Prestación de Servicios

Información sobre comisiones y remuneraciones

i) Comisiones Pagadas Directamente por el Cliente

Concepto	Serie más representativa			
	BFI		BF2	
	%	\$	%	\$
Incumplimiento del plazo mínimo de permanencia	N/A	N/A	N/A	N/A
Incumplimiento del saldo mínimo de Inversión	N/A	N/A	N/A	N/A
Compra de acciones	N/A	N/A	N/A	N/A
Venta de acciones	N/A	N/A	N/A	N/A
Servicio por asesoría	N/A	N/A	N/A	N/A
Servicio de administración de acciones	N/A	N/A	N/A	N/A
Otras	N/A	N/A	N/A	N/A
Total	N/A	N/A	N/A	N/A

Las comisiones por compra y venta de acciones, pueden disminuir el monto total de su inversión. Esto implica que usted recibiría un monto menor después de una operación.

Lo anterior, junto con las comisiones pagadas por el fondo, representa una reducción del rendimiento total que recibiría por su inversión en el fondo.

Algunos prestadores de servicios pueden establecer acuerdos con el fondo y ofrecerle descuentos por sus servicios. Para conocer de su existencia y el posible beneficio para usted pregunte con su distribuidor.

El prospecto de información, contiene un mayor detalle de los conflictos de interés a los que pudiera estar sujeto.

*Monto por cada \$1,000.00 invertidos

ii) Comisiones Pagadas por el Fondo de Inversión

Concepto	Serie más representativa			
	BFI		BF2	
	%	\$	%	\$
Administración de activos	1.8866%	\$18.8664	3.1838%	\$31.8384
Administración Activos / sobre desempeño	0.0000%	0.0000	0.0000%	0.0000
Distribución de acciones	0.0000%	0.0000	0.0000%	0.0000
Valuación de acciones	0.0036%	\$0.0356	0.0036%	\$0.0364
Depósito de Activos Objeto de Inversión	0.0115%	\$0.1153	0.0115%	\$0.1146
Depósito de acciones	0.0000%	0.0000	0.0000%	0.0000
Contabilidad	0.0024%	\$0.0238	0.0025%	\$0.0248
Otras	0.0139%	\$0.1387	0.0140%	\$0.1396
Total	1.9180%	\$19.1798	3.2154%	\$32.1538

*Monto por cada \$1,000.00 invertidos

**Proveeduría de precios, mantenimiento de sistemas, custodia, cuotas a la BMV o alguna otra bolsa y CNBV, calificadora, auditoría, honorarios a abogados, en su caso.

Política para la Compra-Venta de Acciones

Plazo mínimo de permanencia	No existe.	Liquidez	Diaria.
Recepción de órdenes	Compra y Venta: Todos los días hábiles.	Horario	08:00 hrs a 14:00 hrs
Ejecución de operaciones	Compra y Venta: Mismo día de la solicitud.	Límites de recompra	Hasta el 100% de la tenencia de cada inversionista, siempre y cuando el importe de las solicitudes de venta no exceda del 5% de los activos totales del Fondo el día de la operación
Liquidación de operaciones	Compra y Venta: 48 horas hábiles a partir de la ejecución.	Diferencial*	Nunca se ha aplicado diferencial.

*El fondo de inversión ante condiciones desordenadas de mercado u operaciones inusuales, podrá aplicar a las operaciones de compra-venta de sus acciones, un diferencial sobre el precio actualizado de valuación de dichas acciones, que haya determinado previamente, y conservarlo a favor de los inversionistas que permanecen en el Fondo.

Prestadores de Servicios

Operadora	SURA Investment Management México, S.A. de C.V., Sociedad Operadora de Fondos de Inversión.
Distribuidora(s)	Para mayor información, consultar prospecto de información.
Valuadora	Operadora COVAF, S.A. de C.V., Sociedad Operadora Limitada de Fondos de Inversión.
Institución Calificadora de Valores	No Aplica.

Advertencias

Las inversiones realizadas en el fondo de inversión no se encuentran protegidas ni garantizadas por el Gobierno Federal ni las entidades de la administración pública paraestatal.

La autorización de los prospectos de información al público inversionista no implica certificación sobre la bondad de las acciones que emitan o sobre la solvencia, liquidez, calidad crediticia o desempeño futuro de los fondos, ni de los Activos Objeto de Inversión que conforman su cartera.

Ningún intermediario financiero, apoderado para celebrar operaciones con el público o cualquier persona, está autorizado para proporcionar información o hacer declaración alguna adicional al contenido del documento con información clave para la inversión, por lo que deberán entenderse como no autorizadas por el Fondo de Inversión. En caso de requerir mayor detalle relativo al Fondo de Inversión, visite la página electrónica de la Sociedad Operadora y/o del Grupo Financiero a la que pertenecemos, así como en la página de la(s) sociedad(es) distribuidora(s), donde podrá consultar el prospecto de información al público inversionista.

El presente documento y el prospecto de información son los únicos documentos de venta que reconoce el Fondo de Inversión como válidos.

Centro de Atención al Cliente

Contacto	Ejecutivo de atención a clientes
Número Telefónico	Persona Moral teléfono 800 9177 112 Personas Físicas 55-91387500 y 443- 3108192 opción 2 inversiones
Horario	8:30 a 15:00 horas.

Página(s) Electrónica(s)

Página de internet Operadora	www.suraim.com.mx www.suramexico.com/inversiones
Página de internet Distribuidora	Consultar Prospecto.

DOCUMENTO CON INFORMACIÓN CLAVE PARA LA INVERSIÓN

Administrado por SURA Investment Management México, S.A. de C.V., Sociedad Operadora de Fondos de Inversión.

SURA Patrimonial, S.A. de C.V., Fondo de Inversión de Renta Variable

Tipo	Renta Variable	Clase y Serie Accionaria	Posibles adquirentes	Montos mínimos de inversión (\$)
Categoría	Especializada en Renta Variable Nacional(ESRVN)	BFP	Personas Físicas No Sujetas a Retención	Serie sin monto mínimo de inversión
Clave de pizarra	SURPAT			
Calificación	No Aplica			
Fecha de Autorización	15 de Diciembre de 2021			

Importante: El valor de un fondo de inversión, cualquiera que sea su política de inversión, está sujeta a la fluctuación de los mercados, por lo que el inversionista puede obtener ganancias y pérdidas.

Objetivo de Inversión

El objetivo del Fondo es obtener un mayor rendimiento respecto al mercado accionario nacional, invirtiendo los recursos principalmente en valores, títulos o documentos de renta variable en directo, siendo principalmente en empresas mexicanas y a través de instrumentos derivados siempre y cuando sus subyacentes estén referidos a acciones de emisoras listadas en las bolsas de valores o al Índice de Precios y Cotizaciones (IPC), o a través de fondos de inversión y/o mecanismos de inversión colectiva denominados Exchange Traded Fund (ETF's por sus siglas en inglés) y/o Títulos Referenciados a Acciones (TRAC's) denominados en pesos. Complementariamente el fondo puede invertir en reportos, en valores de deuda valores estructurados, depósitos bancarios de dinero a la vista, valores extranjeros, certificados bursátiles fiduciarios inmobiliarios (Fibras o Fideicomisos Hipotecarios), certificados bursátiles fiduciarios de inversión en energía e infraestructura (Fibras E), SPACs, derivados y préstamo de valores. No existe plazo mínimo de permanencia, no obstante, se recomienda a los inversionistas que, para lograr el objetivo de inversión, permanezcan en el Fondo al menos tres años calendario.

Información Relevante

No existe información relevante a revelar.

Valor en riesgo (VaR) de la cartera de inversión respecto de sus activos netos: 4.80% con una probabilidad del 95%, siempre y cuando existan condiciones normales de mercado.

Bajo condiciones normales de mercado, la pérdida que en un escenario pesimista (5 en 100 veces) puede enfrentar la sociedad de inversión en un lapso de un día, es de \$48.00 pesos por cada \$1000.00 pesos invertidos. (Este dato es sólo una estimación, las expectativas de pérdida podrían ser mayores, incluso por el monto total de la inversión realizada).

Desempeño Histórico

Serie accionaria : BFP

Índice(s) de Referencia: IRT

BFP	Último Mes	Últimos 3 Meses	Últimos 12 Meses	2023	2022	2021
Rendimiento bruto	-2.03%	0.70%	9.88%	22.63%	N/A	N/A
Rendimiento neto	-2.09%	0.50%	9.01%	21.65%	N/A	N/A
Tasa libre de riesgo (Cetes 28 días)	10.99%	10.99%	11.09%	11.08%	N/A	N/A
Índice de Referencia	-2.18%	0.36%	8.20%	22.66%	N/A	N/A

Los rendimientos presentados son efectivos.

El rendimiento neto es después de comisiones y el que obtuvo el inversionista en el periodo.

*La tasa libre de riesgo es una tasa que no incluye descuentos por comisiones, impuestos o cualquier otro gasto.

El desempeño de la sociedad en el pasado, no necesariamente es indicativo del desempeño que tendrá en el futuro.

Régimen y Política de Inversión

a) Estrategia de administración: Activa.

b) Límites:

	Mín.	Max.
1. Acciones y valores de renta variable principalmente en empresas mexicanas y/o a través de instrumentos derivados siempre y cuando sus subyacentes estén referidos a acciones de emisoras listadas en la bolsa de valores o al Índice de Precios y Cotizaciones (IPC) de manera directa o a través de ETFs, TRACs o sociedades de inversión.	80%	100%
2. Instrumentos financieros derivados con base en su valor nacional.	0%	20%
3. Valores de fácil realización y/o valores con vencimiento menor a 3 meses.	5%	100%
4. Acciones de Sociedades de Inversión.	0%	100%
5. Mecanismos de inversión colectiva (ETFs & Trackers).	0%	100%
6. Instrumentos financieros derivados con base en su valor nacional.**	0%	50%

c) Política de inversión: El fondo invertirá al menos el 80% de los recursos en valores, títulos o documentos de renta variable endirecto, principalmente en empresas mexicanas y/o a través de instrumentos derivados siempre y cuando sus subyacentes estén referidos a acciones de emisoras listadas en la bolsa de valores o al Índice de Precios y Cotizaciones (IPC), o a través de fondos de inversión y/o mecanismos de inversión colectiva denominados Exchange Traded Fund (ETFs por sus siglas en inglés) y/o Títulos Referenciados a Acciones (TRACs) denominados en pesos.

El Fondo buscará, a través de análisis fundamental, valorar las acciones e instrumentos que componen el universo de inversión eligiendo o sobre-ponderando aquellas que se consideran subvaluadas y descartando o sub-ponderando aquellas sobrevaluadas, considerando los riesgos respectivos. El criterio de selección se basa en el potencial de apreciación de mediano y largo plazo tomando en cuenta principalmente la calidad del modelo de negocio, la solidez de la estructura financiera, la experiencia del equipo administrativo, la perspectiva individual y sectorial, las expectativas de crecimiento y la valuación actual. Dado que la composición sectorial y por instrumento del portafolio puede diferir de aquella de su índice de referencia, los rendimientos del fondo y el índice pueden ser significativamente distintos.

d) Índice o base de referencia: IRT.

e) El Fondo no invertirá en activos emitidos por sociedades del mismo consorcio empresarial al que está pertenece.

f) El Fondo podrá realizar operaciones de préstamo de valores en calidad de prestamista, así como en instrumentos financieros derivados, valores estructurados y títulos fiduciarios de capital (CKDs).

g) El Fondo no invertirá en instrumentos respaldados por activos (ABS).

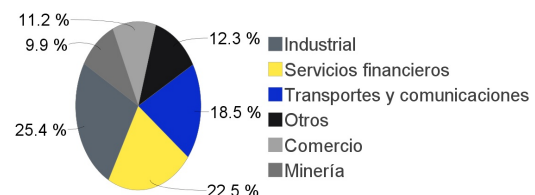
h) El fondo podrá realizar operaciones de préstamo de valores.

Composición de la Cartera de Inversión:

Principales inversiones en el mes de mayo del 2024

Clave de Pizarra	Emisora	Subyacente	Tipo	Monto (\$)	% Part
1	1_GFNORTE_O	GFNORTE	Renta Variable	374,866,867	11%
2	1_FEMSA_UBD	FEMSA	Renta Variable	317,991,582	9%
3	1_AMX_B	AMX	Renta Variable	311,807,033	9%
4	1_WALMEX_*	WALMEX	Renta Variable	297,263,952	9%
5	1_GMEXICO_B	GMEXICO	Renta Variable	294,625,435	8%
6	1_CEMEX_CPO	CEMEX	Renta Variable	212,898,516	6%
7	1B_NAFTRAC_JSRS	NAFTRAC	Indices RV	157,455,159	5%
8	1_ASUR_B	ASUR	Renta Variable	136,751,250	4%
9	1_GAP_B	GAP	Renta Variable	117,284,144	3%
10	1_AC_*	ARCA	Renta Variable	114,081,498	3%
Otros				1,131,716,973	33%
Total				3,466,742,409	100%

Por Sector de Actividad Económica



Comisiones y Remuneraciones por la Prestación de Servicios

Información sobre comisiones y remuneraciones

i) Comisiones Pagadas Directamente por el Cliente

Concepto	Serie más representativa			
	BFP		BF2	
	%	\$	%	\$
Incumplimiento del plazo mínimo de permanencia	N/A	N/A	N/A	N/A
Incumplimiento del saldo mínimo de Inversión	N/A	N/A	N/A	N/A
Compra de acciones	N/A	N/A	N/A	N/A
Venta de acciones	N/A	N/A	N/A	N/A
Servicio por asesoría	N/A	N/A	N/A	N/A
Servicio de administración de acciones	N/A	N/A	N/A	N/A
Otras	N/A	N/A	N/A	N/A
Total	N/A	N/A	N/A	N/A

Las comisiones por compra y venta de acciones, pueden disminuir el monto total de su inversión. Esto implica que usted recibiría un monto menor después de una operación.

Lo anterior, junto con las comisiones pagadas por el fondo, representa una reducción del rendimiento total que recibiría por su inversión en el fondo.

Algunos prestadores de servicios pueden establecer acuerdos con el fondo y ofrecerle descuentos por sus servicios. Para conocer de su existencia y el posible beneficio para usted pregunte con su distribuidor.

El prospecto de información, contiene un mayor detalle de los conflictos de interés a los que pudiera estar sujeto.

*Monto por cada \$1,000.00 invertidos

ii) Comisiones Pagadas por el Fondo de Inversión

Concepto	Serie más representativa			
	BFP		BF2	
	%	\$	%	\$
Administración de activos	0.6213%	\$6.2128	3.1838%	\$31.8384
Administración Activos / sobre desempeño	0.0000%	0.0000	0.0000%	0.0000
Distribución de acciones	0.0000%	0.0000	0.0000%	0.0000
Valuación de acciones	0.0000%	0.0000	0.0036%	\$0.0364
Depósito de Activos Objeto de Inversión	0.0000%	0.0000	0.0115%	\$0.1146
Depósito de acciones	0.0000%	0.0000	0.0000%	0.0000
Contabilidad	0.0000%	0.0000	0.0025%	\$0.0248
Otras	0.0000%	0.0000	0.0140%	\$0.1396
Total	0.6213%	\$6.2128	3.2154%	\$32.1538

*Monto por cada \$1,000.00 invertidos

**Proveeduría de precios, mantenimiento de sistemas, custodia, cuotas a la BMV o alguna otra bolsa y CNBV, calificadora, auditoría, honorarios a abogados, en su caso.

Política para la Compra-Venta de Acciones

Plazo mínimo de permanencia	No existe.	Liquidez	Diaria.
Recepción de órdenes	Compra y Venta: Todos los días hábiles.	Horario	08:00 hrs a 14:00 hrs
Ejecución de operaciones	Compra y Venta: Mismo día de la solicitud.	Límites de recompra	Hasta el 100% de la tenencia de cada inversionista, siempre y cuando el importe de las solicitudes de venta no exceda del 5% de los activos totales del Fondo el día de la operación
Liquidación de operaciones	Compra y Venta: 48 horas hábiles a partir de la ejecución.	Diferencial*	Nunca se ha aplicado diferencial.

*El fondo de inversión ante condiciones desordenadas de mercado u operaciones inusuales, podrá aplicar a las operaciones de compra-venta de sus acciones, un diferencial sobre el precio actualizado de valuación de dichas acciones, que haya determinado previamente, y conservarlo a favor de los inversionistas que permanecen en el Fondo.

Prestadores de Servicios

Operadora	SURA Investment Management México, S.A. de C.V., Sociedad Operadora de Fondos de Inversión.
Distribuidora(s)	Para mayor información, consultar prospecto de información.
Valuadora	Operadora COVAF, S.A. de C.V., Sociedad Operadora Limitada de Fondos de Inversión.
Institución Calificadora de Valores	No Aplica.

Advertencias

Las inversiones realizadas en el fondo de inversión no se encuentran protegidas ni garantizadas por el Gobierno Federal ni las entidades de la administración pública paraestatal.

La autorización de los prospectos de información al público inversionista no implica certificación sobre la bondad de las acciones que emitan o sobre la solvencia, liquidez, calidad crediticia o desempeño futuro de los fondos, ni de los Activos Objeto de Inversión que conforman su cartera.

Ningún intermediario financiero, apoderado para celebrar operaciones con el público o cualquier persona, está autorizado para proporcionar información o hacer declaración alguna adicional al contenido del documento con información clave para la inversión, por lo que deberán entenderse como no autorizadas por el Fondo de Inversión. En caso de requerir mayor detalle relativo al Fondo de Inversión, visite la página electrónica de la Sociedad Operadora y/o del Grupo Financiero a la que pertenecemos, así como en la página de la(s) sociedad(es) distribuidora(s), donde podrá consultar el prospecto de información al público inversionista.

El presente documento y el prospecto de información son los únicos documentos de venta que reconoce el Fondo de Inversión como válidos.

Centro de Atención al Cliente

Contacto	Ejecutivo de atención a clientes
Número Telefónico	Persona Moral teléfono 800 9177 112 Personas Físicas 55-91387500 y 443- 3108192 opción 2 inversiones
Horario	8:30 a 15:00 horas.

Página(s) Electrónica(s)

Página de internet Operadora	www.suraim.com.mx www.suramexico.com/inversiones
Página de internet Distribuidora	Consultar Prospecto.

DOCUMENTO CON INFORMACIÓN CLAVE PARA LA INVERSIÓN

Administrado por SURA Investment Management México, S.A. de C.V., Sociedad Operadora de Fondos de Inversión.

SURA Patrimonial, S.A. de C.V., Fondo de Inversión de Renta Variable

Tipo	Renta Variable	Clase y Serie Accionaria	Posibles adquirentes	Montos mínimos de inversión (\$)
Categoría	Especializada en Renta Variable Nacional(ESRVN)	BM1	Personas Morales	Serie sin monto mínimo de inversión
Clave de pizarra	SURPAT			
Calificación	No Aplica			
Fecha de Autorización	15 de Diciembre de 2021			

Importante: El valor de un fondo de inversión, cualquiera que sea su política de inversión, está sujeta a la fluctuación de los mercados, por lo que el inversionista puede obtener ganancias y pérdidas.

Objetivo de Inversión

El objetivo del Fondo es obtener un mayor rendimiento respecto al mercado accionario nacional, invirtiendo los recursos principalmente en valores, títulos o documentos de renta variable en directo, siendo principalmente en empresas mexicanas y a través de instrumentos derivados siempre y cuando sus subyacentes estén referidos a acciones de emisoras listadas en las bolsas de valores o al Índice de Precios y Cotizaciones (IPC), o a través de fondos de inversión y/o mecanismos de inversión colectiva denominados Exchange Traded Fund (ETF's por sus siglas en inglés) y/o Títulos Referenciados a Acciones (TRAC's) denominados en pesos. Complementariamente el fondo puede invertir en reportos, en valores de deuda valores estructurados, depósitos bancarios de dinero a la vista, valores extranjeros, certificados bursátiles fiduciarios inmobiliarios (Fibras o Fideicomisos Hipotecarios), certificados bursátiles fiduciarios de inversión en energía e infraestructura (Fibras E), SPACs, derivados y préstamo de valores. No existe plazo mínimo de permanencia, no obstante, se recomienda a los inversionistas que, para lograr el objetivo de inversión, permanezcan en el Fondo al menos tres años calendario.

Información Relevante

No existe información relevante a revelar.

Valor en riesgo (VaR) de la cartera de inversión respecto de sus activos netos: 4.80% con una probabilidad del 95%, siempre y cuando existan condiciones normales de mercado.

Bajo condiciones normales de mercado, la pérdida que en un escenario pesimista (5 en 100 veces) puede enfrentar la sociedad de inversión en un lapso de un día, es de \$48.00 pesos por cada \$1000.00 pesos invertidos. (Este dato es sólo una estimación, las expectativas de pérdida podrían ser mayores, incluso por el monto total de la inversión realizada).

Desempeño Histórico

Serie accionaria : BM1

Índice(s) de Referencia: IRT

BM1	Último Mes	Últimos 3 Meses	Últimos 12 Meses	2023	2022	2021
Rendimiento bruto	-2.03%	0.70%	9.87%	22.62%	N/A	N/A
Rendimiento neto	-2.08%	0.48%	9.01%	21.69%	N/A	N/A
Tasa libre de riesgo (Cetes 28 días)	10.99%	10.99%	11.09%	11.08%	N/A	N/A
Índice de Referencia	-2.18%	0.36%	8.20%	22.66%	N/A	N/A

Los rendimientos presentados son efectivos.

El rendimiento neto es después de comisiones y el que obtuvo el inversionista en el periodo.

*La tasa libre de riesgo es una tasa que no incluye descuentos por comisiones, impuestos o cualquier otro gasto.

El desempeño de la sociedad en el pasado, no necesariamente es indicativo del desempeño que tendrá en el futuro.

Régimen y Política de Inversión

a) Estrategia de administración: Activa.

b) Límites:

	Mín.	Max.
1. Acciones y valores de renta variable principalmente en empresas mexicanas y/o a través de instrumentos derivados siempre y cuando sus subyacentes estén referidos a acciones de emisoras listadas en la bolsa de valores o al Índice de Precios y Cotizaciones (IPC) de manera directa o a través de ETFs, TRACs o sociedades de inversión.	80%	100%
2. Instrumentos financieros derivados con base en su valor notacional.	0%	20%
3. Valores de fácil realización y/o valores con vencimiento menor a 3 meses.	5%	100%
4. Acciones de Sociedades de Inversión.	0%	100%
5. Mecanismos de inversión colectiva (ETFs & Trackers).	0%	100%
6. Instrumentos financieros derivados con base en su valor notacional.**	0%	50%

c) Política de inversión: El fondo invertirá al menos el 80% de los recursos en valores, títulos o documentos de renta variable indirecto, principalmente en empresas mexicanas y/o a través de instrumentos derivados siempre y cuando sus subyacentes estén referidos a acciones de emisoras listadas en la bolsa de valores o al Índice de Precios y Cotizaciones (IPC), o a través de fondos de inversión y/o mecanismos de inversión colectiva denominados Exchange Traded Fund (ETFs por sus siglas en inglés) y/o Títulos Referenciados a Acciones (TRACs) denominados en pesos.

El Fondo buscará, a través de análisis fundamental, valorar las acciones e instrumentos que componen el universo de inversión eligiendo o sobre-ponderando aquellas que se consideran subvaluadas y descartando o sub-ponderando aquellas sobrevaluadas, considerando los riesgos respectivos. El criterio de selección se basa en el potencial de apreciación de mediano y largo plazo tomando en cuenta principalmente la calidad del modelo de negocio, la solidez de la estructura financiera, la experiencia del equipo administrativo, la perspectiva individual y sectorial, las expectativas de crecimiento y la valuación actual. Dado que la composición sectorial y por instrumento del portafolio puede diferir de aquella de su índice de referencia, los rendimientos del fondo y el índice pueden ser significativamente distintos.

d) Índice o base de referencia: IRT.

e) El Fondo no invertirá en activos emitidos por sociedades del mismo consorcio empresarial al que está pertenece.

f) El Fondo podrá realizar operaciones de préstamo de valores en calidad de prestamista, así como en instrumentos financieros derivados, valores estructurados y títulos fiduciarios de capital (CKDs).

g) El Fondo no invertirá en instrumentos respaldados por activos (ABS).

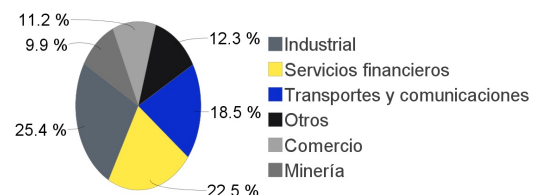
h) El fondo podrá realizar operaciones de préstamo de valores.

Composición de la Cartera de Inversión:

Principales inversiones en el mes de mayo del 2024

Clave de Pizarra	Emisora	Subyacente	Tipo	Monto (\$)	% Part
1	1_GFNORTE_O	GFNORTE	Renta Variable	374,866,867	11%
2	1_FEMSA_UBD	FEMSA	Renta Variable	317,991,582	9%
3	1_AMX_B	AMX	Renta Variable	311,807,033	9%
4	1_WALMEX_*	WALMEX	Renta Variable	297,263,952	9%
5	1_GMEXICO_B	GMEXICO	Renta Variable	294,625,435	8%
6	1_CEMEX_CPO	CEMEX	Renta Variable	212,898,516	6%
7	1B_NAFTRAC_JSRS	NAFTRAC	Indices RV	157,455,159	5%
8	1_ASUR_B	ASUR	Renta Variable	136,751,250	4%
9	1_GAP_B	GAP	Renta Variable	117,284,144	3%
10	1_AC_*	ARCA	Renta Variable	114,081,498	3%
Otros				1,131,716,973	33%
Total				3,466,742,409	100%

Por Sector de Actividad Económica



Comisiones y Remuneraciones por la Prestación de Servicios

Información sobre comisiones y remuneraciones

i) Comisiones Pagadas Directamente por el Cliente

Concepto	Serie más representativa			
	BM1		BF2	
	%	\$	%	\$
Incumplimiento del plazo mínimo de permanencia	N/A	N/A	N/A	N/A
Incumplimiento del saldo mínimo de Inversión	N/A	N/A	N/A	N/A
Compra de acciones	N/A	N/A	N/A	N/A
Venta de acciones	N/A	N/A	N/A	N/A
Servicio por asesoría	N/A	N/A	N/A	N/A
Servicio de administración de acciones	N/A	N/A	N/A	N/A
Otras	N/A	N/A	N/A	N/A
Total	N/A	N/A	N/A	N/A

*Monto por cada \$1,000.00 invertidos

ii) Comisiones Pagadas por el Fondo de Inversión

Concepto	Serie más representativa			
	BM1		BF2	
	%	\$	%	\$
Administración de activos	0.6212%	\$6.2117	3.1838%	\$31.8384
Administración Activos / sobre desempeño	0.0000%	0.0000	0.0000%	0.0000
Distribución de acciones	0.0000%	0.0000	0.0000%	0.0000
Valuación de acciones	0.0000%	0.0000	0.0036%	\$0.0364
Depósito de Activos Objeto de Inversión	0.0000%	0.0000	0.0115%	\$0.1146
Depósito de acciones	0.0000%	0.0000	0.0000%	0.0000
Contabilidad	0.0000%	0.0000	0.0025%	\$0.0248
Otras	0.0000%	0.0000	0.0140%	\$0.1396
Total	0.6212%	\$6.2117	3.2154%	\$32.1538

*Monto por cada \$1,000.00 invertidos

**Proveeduría de precios, mantenimiento de sistemas, custodia, cuotas a la BMV o alguna otra bolsa y CNBV, calificadora, auditoría, honorarios a abogados, en su caso.

Las comisiones por compra y venta de acciones, pueden disminuir el monto total de su inversión. Esto implica que usted recibiría un monto menor después de una operación. Lo anterior, junto con las comisiones pagadas por el fondo, representa una reducción del rendimiento total que recibiría por su inversión en el fondo. Algunos prestadores de servicios pueden establecer acuerdos con el fondo y ofrecerle descuentos por sus servicios. Para conocer de su existencia y el posible beneficio para usted pregunte con su distribuidor. El prospecto de información, contiene un mayor detalle de los conflictos de interés a los que pudiera estar sujeto.

Política para la Compra-Venta de Acciones

Plazo mínimo de permanencia	No existe.	Liquidez	Diaria.
Recepción de órdenes	Compra y Venta: Todos los días hábiles.	Horario	08:00 hrs a 14:00 hrs
Ejecución de operaciones	Compra y Venta: Mismo día de la solicitud.	Límites de recompra	Hasta el 100% de la tenencia de cada inversionista, siempre y cuando el importe de las solicitudes de venta no exceda del 5% de los activos totales del Fondo el día de la operación
Liquidación de operaciones	Compra y Venta: 48 horas hábiles a partir de la ejecución.	Diferencial*	Nunca se ha aplicado diferencial.

*El fondo de inversión ante condiciones desordenadas de mercado u operaciones inusuales, podrá aplicar a las operaciones de compra-venta de sus acciones, un diferencial sobre el precio actualizado de valuación de dichas acciones, que haya determinado previamente, y conservarlo a favor de los inversionistas que permanecen en el Fondo.

Prestadores de Servicios

Operadora	SURA Investment Management México, S.A. de C.V., Sociedad Operadora de Fondos de Inversión.
Distribuidora(s)	Para mayor información, consultar prospecto de información.
Valuadora	Operadora COVAF, S.A. de C.V., Sociedad Operadora Limitada de Fondos de Inversión.
Institución Calificadora de Valores	No Aplica.

Centro de Atención al Cliente

Contacto	Ejecutivo de atención a clientes
Número Telefónico	Persona Moral teléfono 800 9177 112 Personas Físicas 55-91387500 y 443- 3108192 opción 2 inversiones
Horario	8:30 a 15:00 horas.

Página(s) Electrónica(s)

Página de internet Operadora	www.suraim.com.mx www.suramexico.com/inversiones
Página de internet Distribuidora	Consultar Prospecto.

Advertencias

Las inversiones realizadas en el fondo de inversión no se encuentran protegidas ni garantizadas por el Gobierno Federal ni las entidades de la administración pública paraestatal.

La autorización de los prospectos de información al público inversionista no implica certificación sobre la bondad de las acciones que emitan o sobre la solvencia, liquidez, calidad crediticia o desempeño futuro de los fondos, ni de los Activos Objeto de Inversión que conforman su cartera.

Ningún intermediario financiero, apoderado para celebrar operaciones con el público o cualquier persona, está autorizado para proporcionar información o hacer declaración alguna adicional al contenido del documento con información clave para la inversión, por lo que deberán entenderse como no autorizadas por el Fondo de Inversión. En caso de requerir mayor detalle relativo al Fondo de Inversión, visite la página electrónica de la Sociedad Operadora y/o del Grupo Financiero a la que pertenecemos, así como en la página de la(s) sociedad(es) distribuidora(s), donde podrá consultar el prospecto de información al público inversionista.

El presente documento y el prospecto de información son los únicos documentos de venta que reconoce el Fondo de Inversión como válidos.

DOCUMENTO CON INFORMACIÓN CLAVE PARA LA INVERSIÓN

Administrado por SURA Investment Management México, S.A. de C.V., Sociedad Operadora de Fondos de Inversión.

SURA Patrimonial, S.A. de C.V., Fondo de Inversión de Renta Variable

Tipo	Renta Variable	Clase y Serie Accionaria	Posibles adquirentes	Montos mínimos de inversión (\$)
Categoría	Especializada en Renta Variable Nacional(ESRVN)	BM2	Personas Morales	Serie sin monto mínimo de inversión
Clave de pizarra	SURPAT			
Calificación	No Aplica			
Fecha de Autorización	15 de Diciembre de 2021			

Importante: El valor de un fondo de inversión, cualquiera que sea su política de inversión, está sujeta a la fluctuación de los mercados, por lo que el inversionista puede obtener ganancias y pérdidas.

Objetivo de Inversión

El objetivo del Fondo es obtener un mayor rendimiento respecto al mercado accionario nacional, invirtiendo los recursos principalmente en valores, títulos o documentos de renta variable en directo, siendo principalmente en empresas mexicanas y a través de instrumentos derivados siempre y cuando sus subyacentes estén referidos a acciones de emisoras listadas en las bolsas de valores o al Índice de Precios y Cotizaciones (IPC), o a través de fondos de inversión y/o mecanismos de inversión colectiva denominados Exchange Traded Fund (ETF's por sus siglas en inglés) y/o Títulos Referenciados a Acciones (TRAC's) denominados en pesos. Complementariamente el fondo puede invertir en reportos, en valores de deuda valores estructurados, depósitos bancarios de dinero a la vista, valores extranjeros, certificados bursátiles fiduciarios inmobiliarios (Fibras o Fideicomisos Hipotecarios), certificados bursátiles fiduciarios de inversión en energía e infraestructura (Fibras E), SPACs, derivados y préstamo de valores. No existe plazo mínimo de permanencia, no obstante, se recomienda a los inversionistas que, para lograr el objetivo de inversión, permanezcan en el Fondo al menos tres años calendario.

Información Relevante

No existe información relevante a revelar.

Valor en riesgo (VaR) de la cartera de inversión respecto de sus activos netos: 4.80% con una probabilidad del 95%, siempre y cuando existan condiciones normales de mercado.

Bajo condiciones normales de mercado, la pérdida que en un escenario pesimista (5 en 100 veces) puede enfrentar la sociedad de inversión en un lapso de un día, es de \$48.00 pesos por cada \$1000.00 pesos invertidos. (Este dato es sólo una estimación, las expectativas de pérdida podrían ser mayores, incluso por el monto total de la inversión realizada).

Desempeño Histórico

Serie accionaria : BM2

Índice(s) de Referencia: IRT

BM2	Último Mes	Últimos 3 Meses	Últimos 12 Meses	2023	2022	2021
Rendimiento bruto	-2.03%	0.70%	9.87%	22.62%	-4.25%	23.75%
Rendimiento neto	-2.21%	0.09%	7.36%	19.86%	-6.46%	20.33%
Tasa libre de riesgo (Cetes 28 días)	10.99%	10.99%	11.09%	11.08%	7.60%	4.42%
Índice de Referencia	-2.18%	0.36%	8.20%	22.66%	-5.74%	24.38%

Los rendimientos presentados son efectivos.

El rendimiento neto es después de comisiones y el que obtuvo el inversionista en el periodo.

*La tasa libre de riesgo es una tasa que no incluye descuentos por comisiones, impuestos o cualquier otro gasto.

El desempeño de la sociedad en el pasado, no necesariamente es indicativo del desempeño que tendrá en el futuro.

Régimen y Política de Inversión

a) Estrategia de administración: Activa.

b) Límites:

	Mín.	Max.
1. Acciones y valores de renta variable principalmente en empresas mexicanas y/o a través de instrumentos derivados siempre y cuando sus subyacentes estén referidos a acciones de emisoras listadas en la bolsa de valores o al Índice de Precios y Cotizaciones (IPC) de manera directa o a través de ETFs, TRACs o sociedades de inversión.	80%	100%
2. Instrumentos financieros derivados con base en su valor notacional.	0%	20%
3. Valores de fácil realización y/o valores con vencimiento menor a 3 meses.	5%	100%
4. Acciones de Sociedades de Inversión.	0%	100%
5. Mecanismos de inversión colectiva (ETFs & Trackers).	0%	100%
6. Instrumentos financieros derivados con base en su valor notacional.**	0%	50%

c) Política de inversión: El fondo invertirá al menos el 80% de los recursos en valores, títulos o documentos de renta variable endirecto, principalmente en empresas mexicanas y/o a través de instrumentos derivados siempre y cuando sus subyacentes estén referidos a acciones de emisoras listadas en la bolsa de valores o al Índice de Precios y Cotizaciones (IPC), o a través de fondos de inversión y/o mecanismos de inversión colectiva denominados Exchange Traded Fund (ETFs por sus siglas en inglés) y/o Títulos Referenciados a Acciones (TRACs) denominados en pesos.

El Fondo buscará, a través de análisis fundamental, valorar las acciones e instrumentos que componen el universo de inversión eligiendo o sobre-ponderando aquellas que se consideran subvaluadas y descartando o sub-ponderando aquellas sobrevaluadas, considerando los riesgos respectivos. El criterio de selección se basa en el potencial de apreciación de mediano y largo plazo tomando en cuenta principalmente la calidad del modelo de negocio, la solidez de la estructura financiera, la experiencia del equipo administrativo, la perspectiva individual y sectorial, las expectativas de crecimiento y la valuación actual. Dado que la composición sectorial y por instrumento del portafolio puede diferir de aquella de su índice de referencia, los rendimientos del fondo y el índice pueden ser significativamente distintos.

d) Índice o base de referencia: IRT.

e) El Fondo no invertirá en activos emitidos por sociedades del mismo consorcio empresarial al que está pertenece.

f) El Fondo podrá realizar operaciones de préstamo de valores en calidad de prestamista, así como en instrumentos financieros derivados, valores estructurados y títulos fiduciarios de capital (CKDs).

g) El Fondo no invertirá en instrumentos respaldados por activos (ABS).

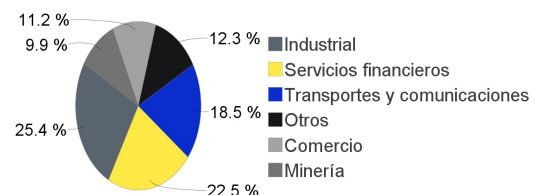
h) El fondo podrá realizar operaciones de préstamo de valores.

Composición de la Cartera de Inversión:

Principales inversiones en el mes de mayo del 2024

Clave de Pizarra	Emisora	Subyacente	Tipo	Monto (\$)	% Part
1	1_GFNORTE_O	GFNORTE	Renta Variable	374,866,867	11%
2	1_FEMSA_UBD	FEMSA	Renta Variable	317,991,582	9%
3	1_AMX_B	AMX	Renta Variable	311,807,033	9%
4	1_WALMEX_*	WALMEX	Renta Variable	297,263,952	9%
5	1_GMEXICO_B	GMEXICO	Renta Variable	294,625,435	8%
6	1_CEMEX_CPO	CEMEX	Renta Variable	212,898,516	6%
7	1B_NAFTRAC_JSRS	NAFTRAC	Indices RV	157,455,159	5%
8	1_ASUR_B	ASUR	Renta Variable	136,751,250	4%
9	1_GAP_B	GAP	Renta Variable	117,284,144	3%
10	1_AC_*	ARCA	Renta Variable	114,081,498	3%
Otros				1,131,716,973	33%
Total				3,466,742,409	100%

Por Sector de Actividad Económica



Comisiones y Remuneraciones por la Prestación de Servicios

Información sobre comisiones y remuneraciones

i) Comisiones Pagadas Directamente por el Cliente

Concepto	Serie más representativa			
	BM2		BF2	
	%	\$	%	\$
Incumplimiento del plazo mínimo de permanencia	N/A	N/A	N/A	N/A
Incumplimiento del saldo mínimo de Inversión	N/A	N/A	N/A	N/A
Compra de acciones	N/A	N/A	N/A	N/A
Venta de acciones	N/A	N/A	N/A	N/A
Servicio por asesoría	N/A	N/A	N/A	N/A
Servicio de administración de acciones	N/A	N/A	N/A	N/A
Otras	N/A	N/A	N/A	N/A
Total	N/A	N/A	N/A	N/A

*Monto por cada \$1,000.00 invertidos

ii) Comisiones Pagadas por el Fondo de Inversión

Concepto	Serie más representativa			
	BM2		BF2	
	%	\$	%	\$
Administración de activos	2.0864%	\$20.8636	3.1838%	\$31.8384
Administración Activos / sobre desempeño	0.0000%	0.0000	0.0000%	0.0000
Distribución de acciones	0.0000%	0.0000	0.0000%	0.0000
Valuación de acciones	0.0000%	0.0000	0.0036%	\$0.0364
Depósito de Activos Objeto de Inversión	0.0000%	0.0000	0.0115%	\$0.1146
Depósito de acciones	0.0000%	0.0000	0.0000%	0.0000
Contabilidad	0.0000%	0.0000	0.0025%	\$0.0248
Otras	0.0000%	0.0000	0.0140%	\$0.1396
Total	2.0864%	\$20.8636	3.2154%	\$32.1538

*Monto por cada \$1,000.00 invertidos

**Proveeduría de precios, mantenimiento de sistemas, custodia, cuotas a la BMV o alguna otra bolsa y CNBV, calificadora, auditoría, honorarios a abogados, en su caso.

Las comisiones por compra y venta de acciones, pueden disminuir el monto total de su inversión. Esto implica que usted recibiría un monto menor después de una operación. Lo anterior, junto con las comisiones pagadas por el fondo, representa una reducción del rendimiento total que recibiría por su inversión en el fondo. Algunos prestadores de servicios pueden establecer acuerdos con el fondo y ofrecerle descuentos por sus servicios. Para conocer de su existencia y el posible beneficio para usted pregunte con su distribuidor. El prospecto de información, contiene un mayor detalle de los conflictos de interés a los que pudiera estar sujeto.

Política para la Compra-Venta de Acciones

Plazo mínimo de permanencia	No existe.	Liquidez	Diaria.
Recepción de órdenes	Compra y Venta: Todos los días hábiles.	Horario	08:00 hrs a 14:00 hrs
Ejecución de operaciones	Compra y Venta: Mismo día de la solicitud.	Límites de recompra	Hasta el 100% de la tenencia de cada inversionista, siempre y cuando el importe de las solicitudes de venta no exceda del 5% de los activos totales del Fondo el día de la operación
Liquidación de operaciones	Compra y Venta: 48 horas hábiles a partir de la ejecución.	Diferencial*	Nunca se ha aplicado diferencial.

*El fondo de inversión ante condiciones desordenadas de mercado u operaciones inusuales, podrá aplicar a las operaciones de compra-venta de sus acciones, un diferencial sobre el precio actualizado de valuación de dichas acciones, que haya determinado previamente, y conservarlo a favor de los inversionistas que permanecen en el Fondo.

Prestadores de Servicios

Operadora	SURA Investment Management México, S.A. de C.V., Sociedad Operadora de Fondos de Inversión.
Distribuidora(s)	Para mayor información, consultar prospecto de información.
Valuadora	Operadora COVAF, S.A. de C.V., Sociedad Operadora Limitada de Fondos de Inversión.
Institución Calificadora de Valores	No Aplica.

Centro de Atención al Cliente

Contacto	Ejecutivo de atención a clientes
Número Telefónico	Persona Moral teléfono 800 9177 112 Personas Físicas 55-91387500 y 443- 3108192 opción 2 inversiones
Horario	8:30 a 15:00 horas.

Página(s) Electrónica(s)

Página de internet Operadora	www.suraim.com.mx www.suramexico.com/inversiones
Página de internet Distribuidora	Consultar Prospecto.

Advertencias

Las inversiones realizadas en el fondo de inversión no se encuentran protegidas ni garantizadas por el Gobierno Federal ni las entidades de la administración pública paraestatal.

La autorización de los prospectos de información al público inversionista no implica certificación sobre la bondad de las acciones que emitan o sobre la solvencia, liquidez, calidad crediticia o desempeño futuro de los fondos, ni de los Activos Objeto de Inversión que conforman su cartera.

Ningún intermediario financiero, apoderado para celebrar operaciones con el público o cualquier persona, está autorizado para proporcionar información o hacer declaración alguna adicional al contenido del documento con información clave para la inversión, por lo que deberán entenderse como no autorizadas por el Fondo de Inversión. En caso de requerir mayor detalle relativo al Fondo de Inversión, visite la página electrónica de la Sociedad Operadora y/o del Grupo Financiero a la que pertenecemos, así como en la página de la(s) sociedad(es) distribuidora(s), donde podrá consultar el prospecto de información al público inversionista.

El presente documento y el prospecto de información son los únicos documentos de venta que reconoce el Fondo de Inversión como válidos.

DOCUMENTO CON INFORMACIÓN CLAVE PARA LA INVERSIÓN

Administrado por SURA Investment Management México, S.A. de C.V., Sociedad Operadora de Fondos de Inversión.

SURA Patrimonial, S.A. de C.V., Fondo de Inversión de Renta Variable

Tipo	Renta Variable	Clase y Serie Accionaria	Posibles adquirentes	Montos mínimos de inversión (\$)
Categoría	Especializada en Renta Variable Nacional(ESRVN)	BOE0	Personas Morales No Sujetas a Retención	Serie sin monto mínimo de inversión
Clave de pizarra	SURPAT			
Calificación	No Aplica			
Fecha de Autorización	15 de Diciembre de 2021			

Importante: El valor de un fondo de inversión, cualquiera que sea su política de inversión, está sujeta a la fluctuación de los mercados, por lo que el inversionista puede obtener ganancias y pérdidas.

Objetivo de Inversión

El objetivo del Fondo es obtener un mayor rendimiento respecto al mercado accionario nacional, invirtiendo los recursos principalmente en valores, títulos o documentos de renta variable en directo, siendo principalmente en empresas mexicanas y a través de instrumentos derivados siempre y cuando sus subyacentes estén referidos a acciones de emisoras listadas en las bolsas de valores o al Índice de Precios y Cotizaciones (IPC), o a través de fondos de inversión y/o mecanismos de inversión colectiva denominados Exchange Traded Fund (ETF's por sus siglas en inglés) y/o Títulos Referenciados a Acciones (TRAC's) denominados en pesos. Complementariamente el fondo puede invertir en reportos, en valores de deuda valores estructurados, depósitos bancarios de dinero a la vista, valores extranjeros, certificados bursátiles fiduciarios inmobiliarios (Fibras E), SPACs, derivados y préstamo de valores. No existe plazo mínimo de permanencia, no obstante, se recomienda a los inversionistas que, para lograr el objetivo de inversión, permanezcan en el Fondo al menos tres años calendario.

Información Relevante

No existe información relevante a revelar.

Valor en riesgo (VaR) de la cartera de inversión respecto de sus activos netos: 4.80% con una probabilidad del 95%, siempre y cuando existan condiciones normales de mercado.

Bajo condiciones normales de mercado, la pérdida que en un escenario pesimista (5 en 100 veces) puede enfrentar la sociedad de inversión en un lapso de un día, es de \$48.00 pesos por cada \$1000.00 pesos invertidos. (Este dato es sólo una estimación, las expectativas de pérdida podrían ser mayores, incluso por el monto total de la inversión realizada).

Desempeño Histórico

Serie accionaria : BOE0

Índice(s) de Referencia: IRT

BOE0	Último Mes	Últimos 3 Meses	Últimos 12 Meses	2023	2022	2021
Rendimiento bruto	-2.03%	0.70%	9.90%	22.65%	-4.23%	23.51%
Rendimiento neto	-2.03%	0.67%	9.72%	22.44%	-4.45%	23.23%
Tasa libre de riesgo (Cetes 28 días)	10.99%	10.99%	11.09%	11.08%	7.60%	4.42%
Índice de Referencia	-2.18%	0.36%	8.20%	22.66%	-5.74%	24.38%

Los rendimientos presentados son efectivos.

El rendimiento neto es después de comisiones y el que obtuvo el inversionista en el periodo.

*La tasa libre de riesgo es una tasa que no incluye descuentos por comisiones, impuestos o cualquier otro gasto.

El desempeño de la sociedad en el pasado, no necesariamente es indicativo del desempeño que tendrá en el futuro.

Régimen y Política de Inversión

a) Estrategia de administración: Activa.

b) Límites:

	Mín.	Max.
1. Acciones y valores de renta variable principalmente en empresas mexicanas y/o a través de instrumentos derivados siempre y cuando sus subyacentes estén referidos a acciones de emisoras listadas en la bolsa de valores o al Índice de Precios y Cotizaciones (IPC) de manera directa o a través de ETFs, TRACs o sociedades de inversión.	80%	100%
2. Instrumentos financieros derivados con base en su valor notacional.	0%	20%
3. Valores de fácil realización y/o valores con vencimiento menor a 3 meses.	5%	100%
4. Acciones de Sociedades de Inversión.	0%	100%
5. Mecanismos de inversión colectiva (ETFs & Trackers).	0%	100%
6. Instrumentos financieros derivados con base en su valor notacional.**	0%	50%

c) Política de inversión: El fondo invertirá al menos el 80% de los recursos en valores, títulos o documentos de renta variable indirecto, principalmente en empresas mexicanas y/o a través de instrumentos derivados siempre y cuando sus subyacentes estén referidos a acciones de emisoras listadas en la bolsa de valores o al Índice de Precios y Cotizaciones (IPC), o a través de fondos de inversión y/o mecanismos de inversión colectiva denominados Exchange Traded Fund (ETFs por sus siglas en inglés) y/o Títulos Referenciados a Acciones (TRACs) denominados en pesos.

El Fondo buscará, a través de análisis fundamental, valorar las acciones e instrumentos que componen el universo de inversión eligiendo o sobreponderando aquellas que se consideran subvaluadas y descartando o subponderando aquellas sobrevaluadas, considerando los riesgos respectivos. El criterio de selección se basa en el potencial de apreciación de mediano y largo plazo tomando en cuenta principalmente la calidad del modelo de negocio, la solidez de la estructura financiera, la experiencia del equipo administrativo, la perspectiva individual y sectorial, las expectativas de crecimiento y la valuación actual. Dado que la composición sectorial y por instrumento del portafolio puede diferir de aquella de su índice de referencia, los rendimientos del fondo y el índice pueden ser significativamente distintos.

d) Índice o base de referencia: IRT.

e) El Fondo no invertirá en activos emitidos por sociedades del mismo consorcio empresarial al que está pertenece.

f) El Fondo podrá realizar operaciones de préstamo de valores en calidad de prestamista, así como en instrumentos financieros derivados, valores estructurados y títulos fiduciarios de capital (CKDs).

g) El Fondo no invertirá en instrumentos respaldados por activos (ABS).

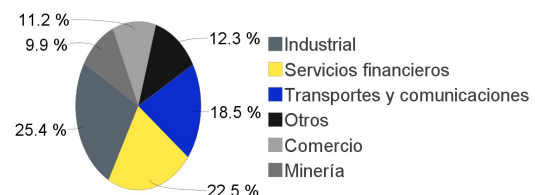
h) El fondo podrá realizar operaciones de préstamo de valores.

Composición de la Cartera de Inversión:

Principales inversiones en el mes de mayo del 2024

Clave de Pizarra	Emisora	Subyacente	Tipo	Monto (\$)	% Part
1	1_GFNORTE_O	GFNORTE	Renta Variable	374,866,867	11%
2	1_FEMSA_UBD	FEMSA	Renta Variable	317,991,582	9%
3	1_AMX_B	AMX	Renta Variable	311,807,033	9%
4	1_WALMEX_*	WALMEX	Renta Variable	297,263,952	9%
5	1_GMEXICO_B	GMEXICO	Renta Variable	294,625,435	8%
6	1_CEMEX_CPO	CEMEX	Renta Variable	212,898,516	6%
7	1B_NAFTRAC_JSRS	NAFTRAC	Indices RV	157,455,159	5%
8	1_ASUR_B	ASUR	Renta Variable	136,751,250	4%
9	1_GAP_B	GAP	Renta Variable	117,284,144	3%
10	1_AC_*	ARCA	Renta Variable	114,081,498	3%
Otros				1,131,716,973	33%
Total				3,466,742,409	100%

Por Sector de Actividad Económica



Comisiones y Remuneraciones por la Prestación de Servicios

Información sobre comisiones y remuneraciones

i) Comisiones Pagadas Directamente por el Cliente

Concepto	Serie más representativa			
	BOE0		BF2	
	%	\$	%	\$
Incumplimiento del plazo mínimo de permanencia	N/A	N/A	N/A	N/A
Incumplimiento del saldo mínimo de Inversión	N/A	N/A	N/A	N/A
Compra de acciones	N/A	N/A	N/A	N/A
Venta de acciones	N/A	N/A	N/A	N/A
Servicio por asesoría	N/A	N/A	N/A	N/A
Servicio de administración de acciones	N/A	N/A	N/A	N/A
Otras	N/A	N/A	N/A	N/A
Total	N/A	N/A	N/A	N/A

*Monto por cada \$1,000.00 invertidos

ii) Comisiones Pagadas por el Fondo de Inversión

Concepto	Serie más representativa			
	BOE0		BF2	
	%	\$	%	\$
Administración de activos	0.0000%	0.0000	3.1838%	\$31.8384
Administración Activos / sobre desempeño	0.0000%	0.0000	0.0000%	0.0000
Distribución de acciones	0.0000%	0.0000	0.0000%	0.0000
Valuación de acciones	0.0036%	\$0.0356	0.0036%	\$0.0364
Depósito de Activos Objeto de Inversión	0.0115%	\$0.1150	0.0115%	\$0.1146
Depósito de acciones	0.0000%	0.0000	0.0000%	0.0000
Contabilidad	0.0024%	\$0.0236	0.0025%	\$0.0248
Otras	0.0138%	\$0.1384	0.0140%	\$0.1396
Total	0.0313%	\$0.3126	3.2154%	\$32.1538

*Monto por cada \$1,000.00 invertidos

**Proveeduría de precios, mantenimiento de sistemas, custodia, cuotas a la BMV o alguna otra bolsa y CNBV, calificadora, auditoría, honorarios a abogados, en su caso.

Las comisiones por compra y venta de acciones, pueden disminuir el monto total de su inversión. Esto implica que usted recibiría un monto menor después de una operación. Lo anterior, junto con las comisiones pagadas por el fondo, representa una reducción del rendimiento total que recibiría por su inversión en el fondo. Algunos prestadores de servicios pueden establecer acuerdos con el fondo y ofrecerle descuentos por sus servicios. Para conocer de su existencia y el posible beneficio para usted pregunte con su distribuidor. El prospecto de información, contiene un mayor detalle de los conflictos de interés a los que pudiera estar sujeto.

Política para la Compra-Venta de Acciones

Plazo mínimo de permanencia	No existe.	Liquidez	Diaria.
Recepción de órdenes	Compra y Venta: Todos los días hábiles.	Horario	08:00 hrs a 14:00 hrs
Ejecución de operaciones	Compra y Venta: Mismo día de la solicitud.	Límites de recompra	Hasta el 100% de la tenencia de cada inversionista, siempre y cuando el importe de las solicitudes de venta no exceda del 5% de los activos totales del Fondo el día de la operación
Liquidación de operaciones	Compra y Venta: 48 horas hábiles a partir de la ejecución.	Diferencial*	Nunca se ha aplicado diferencial.

*El fondo de inversión ante condiciones desordenadas de mercado u operaciones inusuales, podrá aplicar a las operaciones de compra-venta de sus acciones, un diferencial sobre el precio actualizado de valuación de dichas acciones, que haya determinado previamente, y conservarlo a favor de los inversionistas que permanecen en el Fondo.

Prestadores de Servicios

Operadora	SURA Investment Management México, S.A. de C.V., Sociedad Operadora de Fondos de Inversión.
Distribuidora(s)	Para mayor información, consultar prospecto de información.
Valuadora	Operadora COVAF, S.A. de C.V., Sociedad Operadora Limitada de Fondos de Inversión.
Institución Calificadora de Valores	No Aplica.

Centro de Atención al Cliente

Contacto	Ejecutivo de atención a clientes
Número Telefónico	Persona Moral teléfono 800 9177 112 Personas Físicas 55-91387500 y 443- 3108192 opción 2 inversiones
Horario	8:30 a 15:00 horas.

Página(s) Electrónica(s)

Página de internet Operadora	www.suraim.com.mx www.suramexico.com/inversiones
Página de internet Distribuidora	Consultar Prospecto.

Advertencias

Las inversiones realizadas en el fondo de inversión no se encuentran protegidas ni garantizadas por el Gobierno Federal ni las entidades de la administración pública paraestatal.

La autorización de los prospectos de información al público inversionista no implica certificación sobre la bondad de las acciones que emitan o sobre la solvencia, liquidez, calidad crediticia o desempeño futuro de los fondos, ni de los Activos Objeto de Inversión que conforman su cartera.

Ningún intermediario financiero, apoderado para celebrar operaciones con el público o cualquier persona, está autorizado para proporcionar información o hacer declaración alguna adicional al contenido del documento con información clave para la inversión, por lo que deberán entenderse como no autorizadas por el Fondo de Inversión. En caso de requerir mayor detalle relativo al Fondo de Inversión, visite la página electrónica de la Sociedad Operadora y/o del Grupo Financiero a la que pertenecemos, así como en la página de la(s) sociedad(es) distribuidora(s), donde podrá consultar el prospecto de información al público inversionista.

El presente documento y el prospecto de información son los únicos documentos de venta que reconoce el Fondo de Inversión como válidos.

DOCUMENTO CON INFORMACIÓN CLAVE PARA LA INVERSIÓN

Administrado por SURA Investment Management México, S.A. de C.V., Sociedad Operadora de Fondos de Inversión.

SURA Patrimonial, S.A. de C.V., Fondo de Inversión de Renta Variable

Tipo	Renta Variable	Clase y Serie Accionaria	Posibles adquirentes	Montos mínimos de inversión (\$)
Categoría	Especializada en Renta Variable Nacional(ESRVN)	BOE1	Personas Morales No Sujetas a Retención	Serie sin monto mínimo de inversión
Clave de pizarra	SURPAT			
Calificación	No Aplica			
Fecha de Autorización	15 de Diciembre de 2021			

Importante: El valor de un fondo de inversión, cualquiera que sea su política de inversión, está sujeta a la fluctuación de los mercados, por lo que el inversionista puede obtener ganancias y pérdidas.

Objetivo de Inversión

El objetivo del Fondo es obtener un mayor rendimiento respecto al mercado accionario nacional, invirtiendo los recursos principalmente en valores, títulos o documentos de renta variable en directo, siendo principalmente en empresas mexicanas y a través de instrumentos derivados siempre y cuando sus subyacentes estén referidos a acciones de emisoras listadas en las bolsas de valores o al Índice de Precios y Cotizaciones (IPC), o a través de fondos de inversión y/o mecanismos de inversión colectiva denominados Exchange Traded Fund (ETF's por sus siglas en inglés) y/o Títulos Referenciados a Acciones (TRAC's) denominados en pesos. Complementariamente el fondo puede invertir en reportos, en valores de deuda valores estructurados, depósitos bancarios de dinero a la vista, valores extranjeros, certificados bursátiles fiduciarios inmobiliarios (Fibras o Fideicomisos Hipotecarios), certificados bursátiles fiduciarios de inversión en energía e infraestructura (Fibras E), SPACs, derivados y préstamo de valores. No existe plazo mínimo de permanencia, no obstante, se recomienda a los inversionistas que, para lograr el objetivo de inversión, permanezcan en el Fondo al menos tres años calendario.

Información Relevante

No existe información relevante a revelar.

Valor en riesgo (VaR) de la cartera de inversión respecto de sus activos netos: 4.80% con una probabilidad del 95%, siempre y cuando existan condiciones normales de mercado.

Bajo condiciones normales de mercado, la pérdida que en un escenario pesimista (5 en 100 veces) puede enfrentar la sociedad de inversión en un lapso de un día, es de \$48.00 pesos por cada \$1000.00 pesos invertidos. (Este dato es sólo una estimación, las expectativas de pérdida podrían ser mayores, incluso por el monto total de la inversión realizada).

Desempeño Histórico

Serie accionaria : BOE1

Índice(s) de Referencia: IRT

BOE1	Último Mes	Últimos 3 Meses	Últimos 12 Meses	2023	2022	2021
Rendimiento bruto	-2.03%	0.70%	9.88%	22.63%	-4.19%	23.51%
Rendimiento neto	-2.06%	0.60%	9.41%	22.09%	-4.62%	23.23%
Tasa libre de riesgo (Cetes 28 días)	10.99%	10.99%	11.09%	11.08%	7.60%	4.42%
Índice de Referencia	-2.18%	0.36%	8.20%	22.66%	-5.74%	24.38%

Los rendimientos presentados son efectivos.

El rendimiento neto es después de comisiones y el que obtuvo el inversionista en el periodo.

*La tasa libre de riesgo es una tasa que no incluye descuentos por comisiones, impuestos o cualquier otro gasto.

El desempeño de la sociedad en el pasado, no necesariamente es indicativo del desempeño que tendrá en el futuro.

Régimen y Política de Inversión

a) Estrategia de administración: Activa.

b) Límites:

	Mín.	Max.
1. Acciones y valores de renta variable principalmente en empresas mexicanas y/o a través de instrumentos derivados siempre y cuando sus subyacentes estén referidos a acciones de emisoras listadas en la bolsa de valores o al Índice de Precios y Cotizaciones (IPC) de manera directa o a través de ETFs, TRACs o sociedades de inversión.	80%	100%
2. Instrumentos financieros derivados con base en su valor notacional.	0%	20%
3. Valores de fácil realización y/o valores con vencimiento menor a 3 meses.	5%	100%
4. Acciones de Sociedades de Inversión.	0%	100%
5. Mecanismos de inversión colectiva (ETFs & Trackers).	0%	100%
6. Instrumentos financieros derivados con base en su valor notacional.**	0%	50%

c) Política de inversión: El fondo invertirá al menos el 80% de los recursos en valores, títulos o documentos de renta variable indirecto, principalmente en empresas mexicanas y/o a través de instrumentos derivados siempre y cuando sus subyacentes estén referidos a acciones de emisoras listadas en la bolsa de valores o al Índice de Precios y Cotizaciones (IPC), o a través de fondos de inversión y/o mecanismos de inversión colectiva denominados Exchange Traded Fund (ETFs por sus siglas en inglés) y/o Títulos Referenciados a Acciones (TRACs) denominados en pesos.

El Fondo buscará, a través de análisis fundamental, valorar las acciones e instrumentos que componen el universo de inversión eligiendo o sobreponderando aquellas que se consideran subvaluadas y descartando o subponderando aquellas sobrevaluadas, considerando los riesgos respectivos. El criterio de selección se basa en el potencial de apreciación de mediano y largo plazo tomando en cuenta principalmente la calidad del modelo de negocio, la solidez de la estructura financiera, la experiencia del equipo administrativo, la perspectiva individual y sectorial, las expectativas de crecimiento y la valuación actual. Dado que la composición sectorial y por instrumento del portafolio puede diferir de aquella de su índice de referencia, los rendimientos del fondo y el índice pueden ser significativamente distintos.

d) Índice o base de referencia: IRT.

e) El Fondo no invertirá en activos emitidos por sociedades del mismo consorcio empresarial al que está pertenece.

f) El Fondo podrá realizar operaciones de préstamo de valores en calidad de prestamista, así como en instrumentos financieros derivados, valores estructurados y títulos fiduciarios de capital (CKDs).

g) El Fondo no invertirá en instrumentos respaldados por activos (ABS).

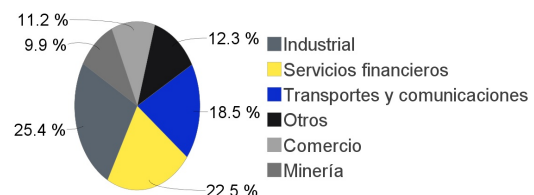
h) El fondo podrá realizar operaciones de préstamo de valores.

Composición de la Cartera de Inversión:

Principales inversiones en el mes de mayo del 2024

Clave de Pizarra	Emisora	Subyacente	Tipo	Monto (\$)	% Part
1	1_GFNORTE_O	GFNORTE	Renta Variable	374,866,867	11%
2	1_FEMSA_UBD	FEMSA	Renta Variable	317,991,582	9%
3	1_AMX_B	AMX	Renta Variable	311,807,033	9%
4	1_WALMEX_*	WALMEX	Renta Variable	297,263,952	9%
5	1_GMEXICO_B	GMEXICO	Renta Variable	294,625,435	8%
6	1_CEMEX_CPO	CEMEX	Renta Variable	212,898,516	6%
7	1B_NAFTRAC_JSRS	NAFTRAC	Indices RV	157,455,159	5%
8	1_ASUR_B	ASUR	Renta Variable	136,751,250	4%
9	1_GAP_B	GAP	Renta Variable	117,284,144	3%
10	1_AC_*	ARCA	Renta Variable	114,081,498	3%
Otros				1,131,716,973	33%
Total				3,466,742,409	100%

Por Sector de Actividad Económica



Comisiones y Remuneraciones por la Prestación de Servicios

Información sobre comisiones y remuneraciones

i) Comisiones Pagadas Directamente por el Cliente

Concepto	Serie más representativa			
	BOE1		BF2	
	%	\$	%	\$
Incumplimiento del plazo mínimo de permanencia	N/A	N/A	N/A	N/A
Incumplimiento del saldo mínimo de Inversión	N/A	N/A	N/A	N/A
Compra de acciones	N/A	N/A	N/A	N/A
Venta de acciones	N/A	N/A	N/A	N/A
Servicio por asesoría	N/A	N/A	N/A	N/A
Servicio de administración de acciones	N/A	N/A	N/A	N/A
Otras	N/A	N/A	N/A	N/A
Total	N/A	N/A	N/A	N/A

*Monto por cada \$1,000.00 invertidos

ii) Comisiones Pagadas por el Fondo de Inversión

Concepto	Serie más representativa			
	BOE1		BF2	
	%	\$	%	\$
Administración de activos	0.3094%	\$3.0943	3.1838%	\$31.8384
Administración Activos / sobre desempeño	0.0000%	0.0000	0.0000%	0.0000
Distribución de acciones	0.0000%	0.0000	0.0000%	0.0000
Valuación de acciones	0.0000%	0.0000	0.0036%	\$0.0364
Depósito de Activos Objeto de Inversión	0.0000%	0.0000	0.0115%	\$0.1146
Depósito de acciones	0.0000%	0.0000	0.0000%	0.0000
Contabilidad	0.0000%	0.0000	0.0025%	\$0.0248
Otras	0.0000%	0.0000	0.0140%	\$0.1396
Total	0.3094%	\$3.0943	3.2154%	\$32.1538

*Monto por cada \$1,000.00 invertidos

**Proveeduría de precios, mantenimiento de sistemas, custodia, cuotas a la BMV o alguna otra bolsa y CNBV, calificadora, auditoría, honorarios a abogados, en su caso.

Las comisiones por compra y venta de acciones, pueden disminuir el monto total de su inversión. Esto implica que usted recibiría un monto menor después de una operación. Lo anterior, junto con las comisiones pagadas por el fondo, representa una reducción del rendimiento total que recibiría por su inversión en el fondo. Algunos prestadores de servicios pueden establecer acuerdos con el fondo y ofrecerle descuentos por sus servicios. Para conocer de su existencia y el posible beneficio para usted pregunte con su distribuidor. El prospecto de información, contiene un mayor detalle de los conflictos de interés a los que pudiera estar sujeto.

Política para la Compra-Venta de Acciones

Plazo mínimo de permanencia	No existe.	Liquidez	Diaria.
Recepción de órdenes	Compra y Venta: Todos los días hábiles.	Horario	08:00 hrs a 14:00 hrs
Ejecución de operaciones	Compra y Venta: Mismo día de la solicitud.	Límites de recompra	Hasta el 100% de la tenencia de cada inversionista, siempre y cuando el importe de las solicitudes de venta no exceda del 5% de los activos totales del Fondo el día de la operación
Liquidación de operaciones	Compra y Venta: 48 horas hábiles a partir de la ejecución.	Diferencial*	Nunca se ha aplicado diferencial.

*El fondo de inversión ante condiciones desordenadas de mercado u operaciones inusuales, podrá aplicar a las operaciones de compra-venta de sus acciones, un diferencial sobre el precio actualizado de valuación de dichas acciones, que haya determinado previamente, y conservarlo a favor de los inversionistas que permanecen en el Fondo.

Prestadores de Servicios

Operadora	SURA Investment Management México, S.A. de C.V., Sociedad Operadora de Fondos de Inversión.
Distribuidora(s)	Para mayor información, consultar prospecto de información.
Valuadora	Operadora COVAF, S.A. de C.V., Sociedad Operadora Limitada de Fondos de Inversión.
Institución Calificadora de Valores	No Aplica.

Centro de Atención al Cliente

Contacto	Ejecutivo de atención a clientes
Número Telefónico	Persona Moral teléfono 800 9177 112 Personas Físicas 55-91387500 y 443- 3108192 opción 2 inversiones
Horario	8:30 a 15:00 horas.

Página(s) Electrónica(s)

Página de internet Operadora	www.suraim.com.mx www.suramexico.com/inversiones
Página de internet Distribuidora	Consultar Prospecto.

Advertencias

Las inversiones realizadas en el fondo de inversión no se encuentran protegidas ni garantizadas por el Gobierno Federal ni las entidades de la administración pública paraestatal.

La autorización de los prospectos de información al público inversionista no implica certificación sobre la bondad de las acciones que emitan o sobre la solvencia, liquidez, calidad crediticia o desempeño futuro de los fondos, ni de los Activos Objeto de Inversión que conforman su cartera.

Ningún intermediario financiero, apoderado para celebrar operaciones con el público o cualquier persona, está autorizado para proporcionar información o hacer declaración alguna adicional al contenido del documento con información clave para la inversión, por lo que deberán entenderse como no autorizadas por el Fondo de Inversión. En caso de requerir mayor detalle relativo al Fondo de Inversión, visite la página electrónica de la Sociedad Operadora y/o del Grupo Financiero a la que pertenecemos, así como en la página de la(s) sociedad(es) distribuidora(s), donde podrá consultar el prospecto de información al público inversionista.

El presente documento y el prospecto de información son los únicos documentos de venta que reconoce el Fondo de Inversión como válidos.

DOCUMENTO CON INFORMACIÓN CLAVE PARA LA INVERSIÓN

Administrado por SURA Investment Management México, S.A. de C.V., Sociedad Operadora de Fondos de Inversión.

SURA Patrimonial, S.A. de C.V., Fondo de Inversión de Renta Variable

Tipo	Renta Variable	Clase y Serie Accionaria	Posibles adquirentes	Montos mínimos de inversión (\$)
Categoría	Especializada en Renta Variable Nacional(ESRVN)	BOE2	Personas Morales No Sujetas a Retención	Serie sin monto mínimo de inversión
Clave de pizarra	SURPAT			
Calificación	No Aplica			
Fecha de Autorización	15 de Diciembre de 2021			

Importante: El valor de un fondo de inversión, cualquiera que sea su política de inversión, está sujeta a la fluctuación de los mercados, por lo que el inversionista puede obtener ganancias y pérdidas.

Objetivo de Inversión

El objetivo del Fondo es obtener un mayor rendimiento respecto al mercado accionario nacional, invirtiendo los recursos principalmente en valores, títulos o documentos de renta variable en directo, siendo principalmente en empresas mexicanas y a través de instrumentos derivados siempre y cuando sus subyacentes estén referidos a acciones de emisoras listadas en las bolsas de valores o al Índice de Precios y Cotizaciones (IPC), o a través de fondos de inversión y/o mecanismos de inversión colectiva denominados Exchange Traded Fund (ETF's por sus siglas en inglés) y/o Títulos Referenciados a Acciones (TRAC's) denominados en pesos. Complementariamente el fondo puede invertir en reportos, en valores de deuda valores estructurados, depósitos bancarios de dinero a la vista, valores extranjeros, certificados bursátiles fiduciarios inmobiliarios (Fibras o Fideicomisos Hipotecarios), certificados bursátiles fiduciarios de inversión en energía e infraestructura (Fibras E), SPACs, derivados y préstamo de valores. No existe plazo mínimo de permanencia, no obstante, se recomienda a los inversionistas que, para lograr el objetivo de inversión, permanezcan en el Fondo al menos tres años calendario.

Información Relevante

No existe información relevante a revelar.

Valor en riesgo (VaR) de la cartera de inversión respecto de sus activos netos: 4.80% con una probabilidad del 95%, siempre y cuando existan condiciones normales de mercado.

Bajo condiciones normales de mercado, la pérdida que en un escenario pesimista (5 en 100 veces) puede enfrentar la sociedad de inversión en un lapso de un día, es de \$48.00 pesos por cada \$1000.00 pesos invertidos. (Este dato es sólo una estimación, las expectativas de pérdida podrían ser mayores, incluso por el monto total de la inversión realizada).

Desempeño Histórico

Serie accionaria : BOE2

Índice(s) de Referencia: IRT

BOE2	Último Mes	Últimos 3 Meses	Últimos 12 Meses	2023	2022	2021
Rendimiento bruto	-2.03%	0.70%	9.90%	22.65%	-4.23%	23.51%
Rendimiento neto	-2.08%	0.52%	9.08%	21.73%	-5.00%	22.52%
Tasa libre de riesgo (Cetes 28 días)	10.99%	10.99%	11.09%	11.08%	7.60%	4.42%
Índice de Referencia	-2.18%	0.36%	8.20%	22.66%	-5.74%	24.38%

Los rendimientos presentados son efectivos.

El rendimiento neto es después de comisiones y el que obtuvo el inversionista en el periodo.

*La tasa libre de riesgo es una tasa que no incluye descuentos por comisiones, impuestos o cualquier otro gasto.

El desempeño de la sociedad en el pasado, no necesariamente es indicativo del desempeño que tendrá en el futuro.

Régimen y Política de Inversión

a) Estrategia de administración: Activa.

b) Límites:

	Mín.	Max.
1. Acciones y valores de renta variable principalmente en empresas mexicanas y/o a través de instrumentos derivados siempre y cuando sus subyacentes estén referidos a acciones de emisoras listadas en la bolsa de valores o al Índice de Precios y Cotizaciones (IPC) de manera directa o a través de ETFs, TRACs o sociedades de inversión.	80%	100%
2. Instrumentos financieros derivados con base en su valor notacional.	0%	20%
3. Valores de fácil realización y/o valores con vencimiento menor a 3 meses.	5%	100%
4. Acciones de Sociedades de Inversión.	0%	100%
5. Mecanismos de inversión colectiva (ETFs & Trackers).	0%	100%
6. Instrumentos financieros derivados con base en su valor notacional.**	0%	50%

c) Política de inversión: El fondo invertirá al menos el 80% de los recursos en valores, títulos o documentos de renta variable indirecto, principalmente en empresas mexicanas y/o a través de instrumentos derivados siempre y cuando sus subyacentes estén referidos a acciones de emisoras listadas en la bolsa de valores o al Índice de Precios y Cotizaciones (IPC), o a través de fondos de inversión y/o mecanismos de inversión colectiva denominados Exchange Traded Fund (ETFs por sus siglas en inglés) y/o Títulos Referenciados a Acciones (TRACs) denominados en pesos.

El Fondo buscará, a través de análisis fundamental, valorar las acciones e instrumentos que componen el universo de inversión eligiendo o sobreponderando aquellas que se consideran subvaluadas y descartando o subponderando aquellas sobrevaluadas, considerando los riesgos respectivos. El criterio de selección se basa en el potencial de apreciación de mediano y largo plazo tomando en cuenta principalmente la calidad del modelo de negocio, la solidez de la estructura financiera, la experiencia del equipo administrativo, la perspectiva individual y sectorial, las expectativas de crecimiento y la valuación actual. Dado que la composición sectorial y por instrumento del portafolio puede diferir de aquella de su índice de referencia, los rendimientos del fondo y el índice pueden ser significativamente distintos.

d) Índice o base de referencia: IRT.

e) El Fondo no invertirá en activos emitidos por sociedades del mismo consorcio empresarial al que está pertenece.

f) El Fondo podrá realizar operaciones de préstamo de valores en calidad de prestamista, así como en instrumentos financieros derivados, valores estructurados y títulos fiduciarios de capital (CKDs).

g) El Fondo no invertirá en instrumentos respaldados por activos (ABS).

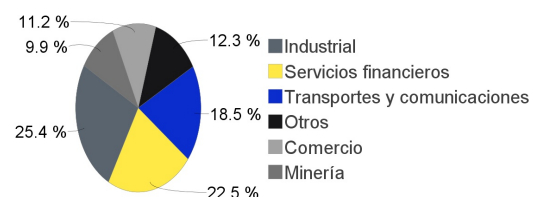
h) El fondo podrá realizar operaciones de préstamo de valores.

Composición de la Cartera de Inversión:

Principales inversiones en el mes de mayo del 2024

Clave de Pizarra	Emisora	Subyacente	Tipo	Monto (\$)	% Part
1	1_GFNORTE_O	GFNORTE	Renta Variable	374,866,867	11%
2	1_FEMSA_UBD	FEMSA	Renta Variable	317,991,582	9%
3	1_AMX_B	AMX	Renta Variable	311,807,033	9%
4	1_WALMEX_*	WALMEX	Renta Variable	297,263,952	9%
5	1_GMEXICO_B	GMEXICO	Renta Variable	294,625,435	8%
6	1_CEMEX_CPO	CEMEX	Renta Variable	212,898,516	6%
7	1B_NAFTRAC_JSRS	NAFTRAC	Indices RV	157,455,159	5%
8	1_ASUR_B	ASUR	Renta Variable	136,751,250	4%
9	1_GAP_B	GAP	Renta Variable	117,284,144	3%
10	1_AC_*	ARCA	Renta Variable	114,081,498	3%
Otros				1,131,716,973	33%
Total				3,466,742,409	100%

Por Sector de Actividad Económica



Comisiones y Remuneraciones por la Prestación de Servicios

Información sobre comisiones y remuneraciones

i) Comisiones Pagadas Directamente por el Cliente

Concepto	Serie más representativa			
	BOE2		BF2	
	%	\$	%	\$
Incumplimiento del plazo mínimo de permanencia	N/A	N/A	N/A	N/A
Incumplimiento del saldo mínimo de Inversión	N/A	N/A	N/A	N/A
Compra de acciones	N/A	N/A	N/A	N/A
Venta de acciones	N/A	N/A	N/A	N/A
Servicio por asesoría	N/A	N/A	N/A	N/A
Servicio de administración de acciones	N/A	N/A	N/A	N/A
Otras	N/A	N/A	N/A	N/A
Total	N/A	N/A	N/A	N/A

*Monto por cada \$1,000.00 invertidos

ii) Comisiones Pagadas por el Fondo de Inversión

Concepto	Serie más representativa			
	BOE2		BF2	
	%	\$	%	\$
Administración de activos	0.5895%	\$5.8952	3.1838%	\$31.8384
Administración Activos / sobre desempeño	0.0000%	0.0000	0.0000%	0.0000
Distribución de acciones	0.0000%	0.0000	0.0000%	0.0000
Valuación de acciones	0.0036%	\$0.0356	0.0036%	\$0.0364
Depósito de Activos Objeto de Inversión	0.0115%	\$0.1150	0.0115%	\$0.1146
Depósito de acciones	0.0000%	0.0000	0.0000%	0.0000
Contabilidad	0.0024%	\$0.0236	0.0025%	\$0.0248
Otras	0.0138%	\$0.1384	0.0140%	\$0.1396
Total	0.6208%	\$6.2078	3.2154%	\$32.1538

*Monto por cada \$1,000.00 invertidos

**Proveeduría de precios, mantenimiento de sistemas, custodia, cuotas a la BMV o alguna otra bolsa y CNBV, calificadora, auditoría, honorarios a abogados, en su caso.

Las comisiones por compra y venta de acciones, pueden disminuir el monto total de su inversión. Esto implica que usted recibiría un monto menor después de una operación. Lo anterior, junto con las comisiones pagadas por el fondo, representa una reducción del rendimiento total que recibiría por su inversión en el fondo. Algunos prestadores de servicios pueden establecer acuerdos con el fondo y ofrecerle descuentos por sus servicios. Para conocer de su existencia y el posible beneficio para usted pregunte con su distribuidor. El prospecto de información, contiene un mayor detalle de los conflictos de interés a los que pudiera estar sujeto.

Política para la Compra-Venta de Acciones

Plazo mínimo de permanencia	No existe.	Liquidez	Diaria.
Recepción de órdenes	Compra y Venta: Todos los días hábiles.	Horario	08:00 hrs a 14:00 hrs
Ejecución de operaciones	Compra y Venta: Mismo día de la solicitud.	Límites de recompra	Hasta el 100% de la tenencia de cada inversionista, siempre y cuando el importe de las solicitudes de venta no exceda del 5% de los activos totales del Fondo el día de la operación
Liquidación de operaciones	Compra y Venta: 48 horas hábiles a partir de la ejecución.	Diferencial*	Nunca se ha aplicado diferencial.

*El fondo de inversión ante condiciones desordenadas de mercado u operaciones inusuales, podrá aplicar a las operaciones de compra-venta de sus acciones, un diferencial sobre el precio actualizado de valuación de dichas acciones, que haya determinado previamente, y conservarlo a favor de los inversionistas que permanecen en el Fondo.

Prestadores de Servicios

Operadora	SURA Investment Management México, S.A. de C.V., Sociedad Operadora de Fondos de Inversión.
Distribuidora(s)	Para mayor información, consultar prospecto de información.
Valuadora	Operadora COVAF, S.A. de C.V., Sociedad Operadora Limitada de Fondos de Inversión.
Institución Calificadora de Valores	No Aplica.

Centro de Atención al Cliente

Contacto	Ejecutivo de atención a clientes
Número Telefónico	Persona Moral teléfono 800 9177 112 Personas Físicas 55-91387500 y 443- 3108192 opción 2 inversiones
Horario	8:30 a 15:00 horas.

Página(s) Electrónica(s)

Página de internet Operadora	www.suraim.com.mx www.suramexico.com/inversiones
Página de internet Distribuidora	Consultar Prospecto.

Advertencias

Las inversiones realizadas en el fondo de inversión no se encuentran protegidas ni garantizadas por el Gobierno Federal ni las entidades de la administración pública paraestatal.

La autorización de los prospectos de información al público inversionista no implica certificación sobre la bondad de las acciones que emitan o sobre la solvencia, liquidez, calidad crediticia o desempeño futuro de los fondos, ni de los Activos Objeto de Inversión que conforman su cartera.

Ningún intermediario financiero, apoderado para celebrar operaciones con el público o cualquier persona, está autorizado para proporcionar información o hacer declaración alguna adicional al contenido del documento con información clave para la inversión, por lo que deberán entenderse como no autorizadas por el Fondo de Inversión. En caso de requerir mayor detalle relativo al Fondo de Inversión, visite la página electrónica de la Sociedad Operadora y/o del Grupo Financiero a la que pertenecemos, así como en la página de la(s) sociedad(es) distribuidora(s), donde podrá consultar el prospecto de información al público inversionista.

El presente documento y el prospecto de información son los únicos documentos de venta que reconoce el Fondo de Inversión como válidos.

DOCUMENTO CON INFORMACIÓN CLAVE PARA LA INVERSIÓN

Administrado por SURA Investment Management México, S.A. de C.V., Sociedad Operadora de Fondos de Inversión.

SURA Patrimonial, S.A. de C.V., Fondo de Inversión de Renta Variable

Tipo	Renta Variable	Clase y Serie Accionaria	Posibles adquirentes	Montos mínimos de inversión (\$)
Categoría	Especializada en Renta Variable Nacional(ESRVN)	BOE3	Personas Morales No Sujetas a Retención	Serie sin monto mínimo de inversión
Clave de pizarra	SURPAT			
Calificación	No Aplica			
Fecha de Autorización	15 de Diciembre de 2021			

Importante: El valor de un fondo de inversión, cualquiera que sea su política de inversión, está sujeta a la fluctuación de los mercados, por lo que el inversionista puede obtener ganancias y pérdidas.

Objetivo de Inversión

El objetivo del Fondo es obtener un mayor rendimiento respecto al mercado accionario nacional, invirtiendo los recursos principalmente en valores, títulos o documentos de renta variable en directo, siendo principalmente en empresas mexicanas y a través de instrumentos derivados siempre y cuando sus subyacentes estén referidos a acciones de emisoras listadas en las bolsas de valores o al Índice de Precios y Cotizaciones (IPC), o a través de fondos de inversión y/o mecanismos de inversión colectiva denominados Exchange Traded Fund (ETF's por sus siglas en inglés) y/o Títulos Referenciados a Acciones (TRAC's) denominados en pesos. Complementariamente el fondo puede invertir en reportos, en valores de deuda valores estructurados, depósitos bancarios de dinero a la vista, valores extranjeros, certificados bursátiles fiduciarios inmobiliarios (Fibras o Fideicomisos Hipotecarios), certificados bursátiles fiduciarios de inversión en energía e infraestructura (Fibras E), SPACs, derivados y préstamo de valores. No existe plazo mínimo de permanencia, no obstante, se recomienda a los inversionistas que, para lograr el objetivo de inversión, permanezcan en el Fondo al menos tres años calendario.

Información Relevante

No existe información relevante a revelar.

Valor en riesgo (VaR) de la cartera de inversión respecto de sus activos netos: 4.80% con una probabilidad del 95%, siempre y cuando existan condiciones normales de mercado.

Bajo condiciones normales de mercado, la pérdida que en un escenario pesimista (5 en 100 veces) puede enfrentar la sociedad de inversión en un lapso de un día, es de \$48.00 pesos por cada \$1000.00 pesos invertidos. (Este dato es sólo una estimación, las expectativas de pérdida podrían ser mayores, incluso por el monto total de la inversión realizada).

Desempeño Histórico

Serie accionaria : BOE3

Índice(s) de Referencia: IRT

BOE3	Último Mes	Últimos 3 Meses	Últimos 12 Meses	2023	2022	2021
Rendimiento bruto	-2.03%	0.70%	9.90%	22.65%	-4.23%	23.51%
Rendimiento neto	-2.11%	0.45%	8.76%	21.38%	-5.33%	21.81%
Tasa libre de riesgo (Cetes 28 días)	10.99%	10.99%	11.09%	11.08%	7.60%	4.42%
Índice de Referencia	-2.18%	0.36%	8.20%	22.66%	-5.74%	24.38%

Los rendimientos presentados son efectivos.

El rendimiento neto es después de comisiones y el que obtuvo el inversionista en el periodo.

*La tasa libre de riesgo es una tasa que no incluye descuentos por comisiones, impuestos o cualquier otro gasto.

El desempeño de la sociedad en el pasado, no necesariamente es indicativo del desempeño que tendrá en el futuro.

Régimen y Política de Inversión

a) Estrategia de administración: Activa.

b) Límites:

	Mín.	Max.
1. Acciones y valores de renta variable principalmente en empresas mexicanas y/o a través de instrumentos derivados siempre y cuando sus subyacentes estén referidos a acciones de emisoras listadas en la bolsa de valores o al Índice de Precios y Cotizaciones (IPC) de manera directa o a través de ETFs, TRACs o sociedades de inversión.	80%	100%
2. Instrumentos financieros derivados con base en su valor notacional.	0%	20%
3. Valores de fácil realización y/o valores con vencimiento menor a 3 meses.	5%	100%
4. Acciones de Sociedades de Inversión.	0%	100%
5. Mecanismos de inversión colectiva (ETFs & Trackers).	0%	100%
6. Instrumentos financieros derivados con base en su valor notacional.**	0%	50%

c) Política de inversión: El fondo invertirá al menos el 80% de los recursos en valores, títulos o documentos de renta variable endirecto, principalmente en empresas mexicanas y/o a través de instrumentos derivados siempre y cuando sus subyacentes estén referidos a acciones de emisoras listadas en la bolsa de valores o al Índice de Precios y Cotizaciones (IPC), o a través de fondos de inversión y/o mecanismos de inversión colectiva denominados Exchange Traded Fund (ETFs por sus siglas en inglés) y/o Títulos Referenciados a Acciones (TRACs) denominados en pesos.

El Fondo buscará, a través de análisis fundamental, valorar las acciones e instrumentos que componen el universo de inversión eligiendo o sobre-ponderando aquellas que se consideran subvaluadas y descartando o sub-ponderando aquellas sobrevaluadas, considerando los riesgos respectivos. El criterio de selección se basa en el potencial de apreciación de mediano y largo plazo tomando en cuenta principalmente la calidad del modelo de negocio, la solidez de la estructura financiera, la experiencia del equipo administrativo, la perspectiva individual y sectorial, las expectativas de crecimiento y la valuación actual. Dado que la composición sectorial y por instrumento del portafolio puede diferir de aquella de su índice de referencia, los rendimientos del fondo y el índice pueden ser significativamente distintos.

d) Índice o base de referencia: IRT.

e) El Fondo no invertirá en activos emitidos por sociedades del mismo consorcio empresarial al que está pertenece.

f) El Fondo podrá realizar operaciones de préstamo de valores en calidad de prestamista, así como en instrumentos financieros derivados, valores estructurados y títulos fiduciarios de capital (CKDs).

g) El Fondo no invertirá en instrumentos respaldados por activos (ABS).

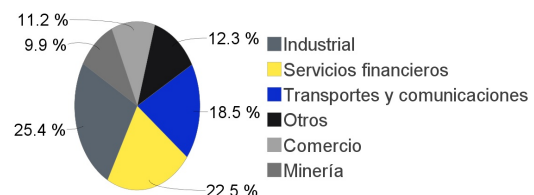
h) El fondo podrá realizar operaciones de préstamo de valores.

Composición de la Cartera de Inversión:

Principales inversiones en el mes de mayo del 2024

Clave de Pizarra	Emisora	Subyacente	Tipo	Monto (\$)	% Part
1	1_GFNORTE_O	GFNORTE	Renta Variable	374,866,867	11%
2	1_FEMSA_UBD	FEMSA	Renta Variable	317,991,582	9%
3	1_AMX_B	AMX	Renta Variable	311,807,033	9%
4	1_WALMEX_*	WALMEX	Renta Variable	297,263,952	9%
5	1_GMEXICO_B	GMEXICO	Renta Variable	294,625,435	8%
6	1_CEMEX_CPO	CEMEX	Renta Variable	212,898,516	6%
7	1B_NAFTRAC_JSRS	NAFTRAC	Indices RV	157,455,159	5%
8	1_ASUR_B	ASUR	Renta Variable	136,751,250	4%
9	1_GAP_B	GAP	Renta Variable	117,284,144	3%
10	1_AC_*	ARCA	Renta Variable	114,081,498	3%
Otros				1,131,716,973	33%
Total				3,466,742,409	100%

Por Sector de Actividad Económica



Comisiones y Remuneraciones por la Prestación de Servicios

Información sobre comisiones y remuneraciones

i) Comisiones Pagadas Directamente por el Cliente

Concepto	Serie más representativa			
	BOE3		BF2	
	%	\$	%	\$
Incumplimiento del plazo mínimo de permanencia	N/A	N/A	N/A	N/A
Incumplimiento del saldo mínimo de Inversión	N/A	N/A	N/A	N/A
Compra de acciones	N/A	N/A	N/A	N/A
Venta de acciones	N/A	N/A	N/A	N/A
Servicio por asesoría	N/A	N/A	N/A	N/A
Servicio de administración de acciones	N/A	N/A	N/A	N/A
Otras	N/A	N/A	N/A	N/A
Total	N/A	N/A	N/A	N/A

*Monto por cada \$1,000.00 invertidos

ii) Comisiones Pagadas por el Fondo de Inversión

Concepto	Serie más representativa			
	BOE3		BF2	
	%	\$	%	\$
Administración de activos	0.8843%	\$8.8430	3.1838%	\$31.8384
Administración Activos / sobre desempeño	0.0000%	0.0000	0.0000%	0.0000
Distribución de acciones	0.0000%	0.0000	0.0000%	0.0000
Valuación de acciones	0.0036%	\$0.0359	0.0036%	\$0.0364
Depósito de Activos Objeto de Inversión	0.0113%	\$0.1132	0.0115%	\$0.1146
Depósito de acciones	0.0000%	0.0000	0.0000%	0.0000
Contabilidad	0.0024%	\$0.0238	0.0025%	\$0.0248
Otras	0.0138%	\$0.1376	0.0140%	\$0.1396
Total	0.9153%	\$9.1535	3.2154%	\$32.1538

*Monto por cada \$1,000.00 invertidos

**Proveeduría de precios, mantenimiento de sistemas, custodia, cuotas a la BMV o alguna otra bolsa y CNBV, calificadora, auditoría, honorarios a abogados, en su caso.

Las comisiones por compra y venta de acciones, pueden disminuir el monto total de su inversión. Esto implica que usted recibiría un monto menor después de una operación. Lo anterior, junto con las comisiones pagadas por el fondo, representa una reducción del rendimiento total que recibiría por su inversión en el fondo. Algunos prestadores de servicios pueden establecer acuerdos con el fondo y ofrecerle descuentos por sus servicios. Para conocer de su existencia y el posible beneficio para usted pregunte con su distribuidor. El prospecto de información, contiene un mayor detalle de los conflictos de interés a los que pudiera estar sujeto.

Política para la Compra-Venta de Acciones

Plazo mínimo de permanencia	No existe.	Liquidez	Diaria.
Recepción de órdenes	Compra y Venta: Todos los días hábiles.	Horario	08:00 hrs a 14:00 hrs
Ejecución de operaciones	Compra y Venta: Mismo día de la solicitud.	Límites de recompra	Hasta el 100% de la tenencia de cada inversionista, siempre y cuando el importe de las solicitudes de venta no exceda del 5% de los activos totales del Fondo el día de la operación
Liquidación de operaciones	Compra y Venta: 48 horas hábiles a partir de la ejecución.	Diferencial*	Nunca se ha aplicado diferencial.

*El fondo de inversión ante condiciones desordenadas de mercado u operaciones inusuales, podrá aplicar a las operaciones de compra-venta de sus acciones, un diferencial sobre el precio actualizado de valuación de dichas acciones, que haya determinado previamente, y conservarlo a favor de los inversionistas que permanecen en el Fondo.

Prestadores de Servicios

Operadora	SURA Investment Management México, S.A. de C.V., Sociedad Operadora de Fondos de Inversión.
Distribuidora(s)	Para mayor información, consultar prospecto de información.
Valuadora	Operadora COVAF, S.A. de C.V., Sociedad Operadora Limitada de Fondos de Inversión.
Institución Calificadora de Valores	No Aplica.

Centro de Atención al Cliente

Contacto	Ejecutivo de atención a clientes
Número Telefónico	Persona Moral teléfono 800 9177 112 Personas Físicas 55-91387500 y 443- 3108192 opción 2 inversiones
Horario	8:30 a 15:00 horas.

Página(s) Electrónica(s)

Página de internet Operadora	www.suraim.com.mx www.suramexico.com/inversiones
Página de internet Distribuidora	Consultar Prospecto.

Advertencias

Las inversiones realizadas en el fondo de inversión no se encuentran protegidas ni garantizadas por el Gobierno Federal ni las entidades de la administración pública paraestatal.

La autorización de los prospectos de información al público inversionista no implica certificación sobre la bondad de las acciones que emitan o sobre la solvencia, liquidez, calidad crediticia o desempeño futuro de los fondos, ni de los Activos Objeto de Inversión que conforman su cartera.

Ningún intermediario financiero, apoderado para celebrar operaciones con el público o cualquier persona, está autorizado para proporcionar información o hacer declaración alguna adicional al contenido del documento con información clave para la inversión, por lo que deberán entenderse como no autorizadas por el Fondo de Inversión. En caso de requerir mayor detalle relativo al Fondo de Inversión, visite la página electrónica de la Sociedad Operadora y/o del Grupo Financiero a la que pertenecemos, así como en la página de la(s) sociedad(es) distribuidora(s), donde podrá consultar el prospecto de información al público inversionista.

El presente documento y el prospecto de información son los únicos documentos de venta que reconoce el Fondo de Inversión como válidos.

DOCUMENTO CON INFORMACIÓN CLAVE PARA LA INVERSIÓN

Administrado por SURA Investment Management México, S.A. de C.V., Sociedad Operadora de Fondos de Inversión.

SURA Patrimonial, S.A. de C.V., Fondo de Inversión de Renta Variable

Tipo	Renta Variable	Clase y Serie Accionaria	Posibles adquirentes	Montos mínimos de inversión (\$)
Categoría	Especializada en Renta Variable Nacional(ESRVN)	BOE4	Personas Morales No Sujetas a Retención	Serie sin monto mínimo de inversión
Clave de pizarra	SURPAT			
Calificación	No Aplica			
Fecha de Autorización	15 de Diciembre de 2021			

Importante: El valor de un fondo de inversión, cualquiera que sea su política de inversión, está sujeta a la fluctuación de los mercados, por lo que el inversionista puede obtener ganancias y pérdidas.

Objetivo de Inversión

El objetivo del Fondo es obtener un mayor rendimiento respecto al mercado accionario nacional, invirtiendo los recursos principalmente en valores, títulos o documentos de renta variable en directo, siendo principalmente en empresas mexicanas y a través de instrumentos derivados siempre y cuando sus subyacentes estén referidos a acciones de emisoras listadas en las bolsas de valores o al Índice de Precios y Cotizaciones (IPC), o a través de fondos de inversión y/o mecanismos de inversión colectiva denominados Exchange Traded Fund (ETF's por sus siglas en inglés) y/o Títulos Referenciados a Acciones (TRAC's) denominados en pesos. Complementariamente el fondo puede invertir en reportos, en valores de deuda valores estructurados, depósitos bancarios de dinero a la vista, valores extranjeros, certificados bursátiles fiduciarios inmobiliarios (Fibras o Fideicomisos Hipotecarios), certificados bursátiles fiduciarios de inversión en energía e infraestructura (Fibras E), SPACs, derivados y préstamo de valores. No existe plazo mínimo de permanencia, no obstante, se recomienda a los inversionistas que, para lograr el objetivo de inversión, permanezcan en el Fondo al menos tres años calendario.

Información Relevante

No existe información relevante a revelar.

Valor en riesgo (VaR) de la cartera de inversión respecto de sus activos netos: 4.80% con una probabilidad del 95%, siempre y cuando existan condiciones normales de mercado.

Bajo condiciones normales de mercado, la pérdida que en un escenario pesimista (5 en 100 veces) puede enfrentar la sociedad de inversión en un lapso de un día, es de \$48.00 pesos por cada \$1000.00 pesos invertidos. (Este dato es sólo una estimación, las expectativas de pérdida podrían ser mayores, incluso por el monto total de la inversión realizada).

Desempeño Histórico

Serie accionaria : BOE4

Índice(s) de Referencia: IRT

BOE4	Último Mes	Últimos 3 Meses	Últimos 12 Meses	2023	2022	2021
Rendimiento bruto	-2.03%	0.70%	9.90%	22.65%	-4.23%	23.51%
Rendimiento neto	-2.13%	0.37%	8.45%	21.03%	-5.76%	20.41%
Tasa libre de riesgo (Cetes 28 días)	10.99%	10.99%	11.09%	11.08%	7.60%	4.42%
Índice de Referencia	-2.18%	0.36%	8.20%	22.66%	-5.74%	24.38%

Los rendimientos presentados son efectivos.

El rendimiento neto es después de comisiones y el que obtuvo el inversionista en el periodo.

*La tasa libre de riesgo es una tasa que no incluye descuentos por comisiones, impuestos o cualquier otro gasto.

El desempeño de la sociedad en el pasado, no necesariamente es indicativo del desempeño que tendrá en el futuro.

Régimen y Política de Inversión

a) Estrategia de administración: Activa.

b) Límites:

	Mín.	Max.
1. Acciones y valores de renta variable principalmente en empresas mexicanas y/o a través de instrumentos derivados siempre y cuando sus subyacentes estén referidos a acciones de emisoras listadas en la bolsa de valores o al Índice de Precios y Cotizaciones (IPC) de manera directa o a través de ETFs, TRACs o sociedades de inversión.	80%	100%
2. Instrumentos financieros derivados con base en su valor notacional.	0%	20%
3. Valores de fácil realización y/o valores con vencimiento menor a 3 meses.	5%	100%
4. Acciones de Sociedades de Inversión.	0%	100%
5. Mecanismos de inversión colectiva (ETFs & Trackers).	0%	100%
6. Instrumentos financieros derivados con base en su valor notacional.**	0%	50%

c) Política de inversión: El fondo invertirá al menos el 80% de los recursos en valores, títulos o documentos de renta variable indirecto, principalmente en empresas mexicanas y/o a través de instrumentos derivados siempre y cuando sus subyacentes estén referidos a acciones de emisoras listadas en la bolsa de valores o al Índice de Precios y Cotizaciones (IPC), o a través de fondos de inversión y/o mecanismos de inversión colectiva denominados Exchange Traded Fund (ETFs por sus siglas en inglés) y/o Títulos Referenciados a Acciones (TRACs) denominados en pesos.

El Fondo buscará, a través de análisis fundamental, valorar las acciones e instrumentos que componen el universo de inversión eligiendo o sobreponderando aquellas que se consideran subvaluadas y descartando o subponderando aquellas sobrevaluadas, considerando los riesgos respectivos. El criterio de selección se basa en el potencial de apreciación de mediano y largo plazo tomando en cuenta principalmente la calidad del modelo de negocio, la solidez de la estructura financiera, la experiencia del equipo administrativo, la perspectiva individual y sectorial, las expectativas de crecimiento y la valuación actual. Dado que la composición sectorial y por instrumento del portafolio puede diferir de aquella de su índice de referencia, los rendimientos del fondo y el índice pueden ser significativamente distintos.

d) Índice o base de referencia: IRT.

e) El Fondo no invertirá en activos emitidos por sociedades del mismo consorcio empresarial al que está pertenece.

f) El Fondo podrá realizar operaciones de préstamo de valores en calidad de prestamista, así como en instrumentos financieros derivados, valores estructurados y títulos fiduciarios de capital (CKDs).

g) El Fondo no invertirá en instrumentos respaldados por activos (ABS).

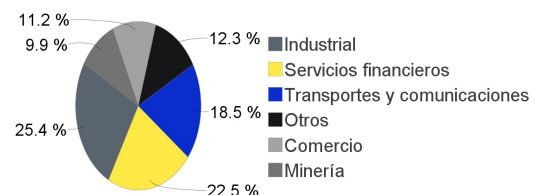
h) El fondo podrá realizar operaciones de préstamo de valores.

Composición de la Cartera de Inversión:

Principales inversiones en el mes de mayo del 2024

Clave de Pizarra	Emisora	Subyacente	Tipo	Monto (\$)	% Part
1	1_GFNORTE_O	GFNORTE	Renta Variable	374,866,867	11%
2	1_FEMSA_UBD	FEMSA	Renta Variable	317,991,582	9%
3	1_AMX_B	AMX	Renta Variable	311,807,033	9%
4	1_WALMEX_*	WALMEX	Renta Variable	297,263,952	9%
5	1_GMEXICO_B	GMEXICO	Renta Variable	294,625,435	8%
6	1_CEMEX_CPO	CEMEX	Renta Variable	212,898,516	6%
7	1B_NAFTRAC_JSRS	NAFTRAC	Indices RV	157,455,159	5%
8	1_ASUR_B	ASUR	Renta Variable	136,751,250	4%
9	1_GAP_B	GAP	Renta Variable	117,284,144	3%
10	1_AC_*	ARCA	Renta Variable	114,081,498	3%
Otros				1,131,716,973	33%
Total				3,466,742,409	100%

Por Sector de Actividad Económica



Comisiones y Remuneraciones por la Prestación de Servicios

Información sobre comisiones y remuneraciones

i) Comisiones Pagadas Directamente por el Cliente

Concepto	Serie más representativa			
	BOE4		BF2	
	%	\$	%	\$
Incumplimiento del plazo mínimo de permanencia	N/A	N/A	N/A	N/A
Incumplimiento del saldo mínimo de Inversión	N/A	N/A	N/A	N/A
Compra de acciones	N/A	N/A	N/A	N/A
Venta de acciones	N/A	N/A	N/A	N/A
Servicio por asesoría	N/A	N/A	N/A	N/A
Servicio de administración de acciones	N/A	N/A	N/A	N/A
Otras	N/A	N/A	N/A	N/A
Total	N/A	N/A	N/A	N/A

*Monto por cada \$1,000.00 invertidos

ii) Comisiones Pagadas por el Fondo de Inversión

Concepto	Serie más representativa			
	BOE4		BF2	
	%	\$	%	\$
Administración de activos	1.1791%	\$11.7907	3.1838%	\$31.8384
Administración Activos / sobre desempeño	0.0000%	0.0000	0.0000%	0.0000
Distribución de acciones	0.0000%	0.0000	0.0000%	0.0000
Valuación de acciones	0.0036%	\$0.0356	0.0036%	\$0.0364
Depósito de Activos Objeto de Inversión	0.0115%	\$0.1150	0.0115%	\$0.1146
Depósito de acciones	0.0000%	0.0000	0.0000%	0.0000
Contabilidad	0.0024%	\$0.0235	0.0025%	\$0.0248
Otras	0.0138%	\$0.1385	0.0140%	\$0.1396
Total	1.2103%	\$12.1033	3.2154%	\$32.1538

*Monto por cada \$1,000.00 invertidos

**Proveeduría de precios, mantenimiento de sistemas, custodia, cuotas a la BMV o alguna otra bolsa y CNBV, calificadora, auditoría, honorarios a abogados, en su caso.

Las comisiones por compra y venta de acciones, pueden disminuir el monto total de su inversión. Esto implica que usted recibiría un monto menor después de una operación. Lo anterior, junto con las comisiones pagadas por el fondo, representa una reducción del rendimiento total que recibiría por su inversión en el fondo. Algunos prestadores de servicios pueden establecer acuerdos con el fondo y ofrecerle descuentos por sus servicios. Para conocer de su existencia y el posible beneficio para usted pregunte con su distribuidor. El prospecto de información, contiene un mayor detalle de los conflictos de interés a los que pudiera estar sujeto.

Política para la Compra-Venta de Acciones

Plazo mínimo de permanencia	No existe.	Liquidez	Diaria.
Recepción de órdenes	Compra y Venta: Todos los días hábiles.	Horario	08:00 hrs a 14:00 hrs
Ejecución de operaciones	Compra y Venta: Mismo día de la solicitud.	Límites de recompra	Hasta el 100% de la tenencia de cada inversionista, siempre y cuando el importe de las solicitudes de venta no exceda del 5% de los activos totales del Fondo el día de la operación
Liquidación de operaciones	Compra y Venta: 48 horas hábiles a partir de la ejecución.	Diferencial*	Nunca se ha aplicado diferencial.

*El fondo de inversión ante condiciones desordenadas de mercado u operaciones inusuales, podrá aplicar a las operaciones de compra-venta de sus acciones, un diferencial sobre el precio actualizado de valuación de dichas acciones, que haya determinado previamente, y conservarlo a favor de los inversionistas que permanecen en el Fondo.

Prestadores de Servicios

Operadora	SURA Investment Management México, S.A. de C.V., Sociedad Operadora de Fondos de Inversión.
Distribuidora(s)	Para mayor información, consultar prospecto de información.
Valuadora	Operadora COVAF, S.A. de C.V., Sociedad Operadora Limitada de Fondos de Inversión.
Institución Calificadora de Valores	No Aplica.

Centro de Atención al Cliente

Contacto	Ejecutivo de atención a clientes
Número Telefónico	Persona Moral teléfono 800 9177 112 Personas Físicas 55-91387500 y 443- 3108192 opción 2 inversiones
Horario	8:30 a 15:00 horas.

Página(s) Electrónica(s)

Página de internet Operadora	www.suraim.com.mx www.suramexico.com/inversiones
Página de internet Distribuidora	Consultar Prospecto.

Advertencias

Las inversiones realizadas en el fondo de inversión no se encuentran protegidas ni garantizadas por el Gobierno Federal ni las entidades de la administración pública paraestatal.

La autorización de los prospectos de información al público inversionista no implica certificación sobre la bondad de las acciones que emitan o sobre la solvencia, liquidez, calidad crediticia o desempeño futuro de los fondos, ni de los Activos Objeto de Inversión que conforman su cartera.

Ningún intermediario financiero, apoderado para celebrar operaciones con el público o cualquier persona, está autorizado para proporcionar información o hacer declaración alguna adicional al contenido del documento con información clave para la inversión, por lo que deberán entenderse como no autorizadas por el Fondo de Inversión. En caso de requerir mayor detalle relativo al Fondo de Inversión, visite la página electrónica de la Sociedad Operadora y/o del Grupo Financiero a la que pertenecemos, así como en la página de la(s) sociedad(es) distribuidora(s), donde podrá consultar el prospecto de información al público inversionista.

El presente documento y el prospecto de información son los únicos documentos de venta que reconoce el Fondo de Inversión como válidos.

DOCUMENTO CON INFORMACIÓN CLAVE PARA LA INVERSIÓN

Administrado por SURA Investment Management México, S.A. de C.V., Sociedad Operadora de Fondos de Inversión.

SURA Patrimonial, S.A. de C.V., Fondo de Inversión de Renta Variable

Tipo	Renta Variable	Clase y Serie Accionaria	Posibles adquirentes	Montos mínimos de inversión (\$)
Categoría	Especializada en Renta Variable Nacional(ESRVN)	BOE5	Personas Morales No Sujetas a Retención	Serie sin monto mínimo de inversión
Clave de pizarra	SURPAT			
Calificación	No Aplica			
Fecha de Autorización	15 de Diciembre de 2021			

Importante: El valor de un fondo de inversión, cualquiera que sea su política de inversión, está sujeta a la fluctuación de los mercados, por lo que el inversionista puede obtener ganancias y pérdidas.

Objetivo de Inversión

El objetivo del Fondo es obtener un mayor rendimiento respecto al mercado accionario nacional, invirtiendo los recursos principalmente en valores, títulos o documentos de renta variable en directo, siendo principalmente en empresas mexicanas y a través de instrumentos derivados siempre y cuando sus subyacentes estén referidos a acciones de emisoras listadas en las bolsas de valores o al Índice de Precios y Cotizaciones (IPC), o a través de fondos de inversión y/o mecanismos de inversión colectiva denominados Exchange Traded Fund (ETF's por sus siglas en inglés) y/o Títulos Referenciados a Acciones (TRAC's) denominados en pesos. Complementariamente el fondo puede invertir en reportos, en valores de deuda valores estructurados, depósitos bancarios de dinero a la vista, valores extranjeros, certificados bursátiles fiduciarios inmobiliarios (Fibras o Fideicomisos Hipotecarios), certificados bursátiles fiduciarios de inversión en energía e infraestructura (Fibras E), SPACs, derivados y préstamo de valores. No existe plazo mínimo de permanencia, no obstante, se recomienda a los inversionistas que, para lograr el objetivo de inversión, permanezcan en el Fondo al menos tres años calendario.

Información Relevante

No existe información relevante a revelar.

Valor en riesgo (VaR) de la cartera de inversión respecto de sus activos netos: 4.80% con una probabilidad del 95%, siempre y cuando existan condiciones normales de mercado.

Bajo condiciones normales de mercado, la pérdida que en un escenario pesimista (5 en 100 veces) puede enfrentar la sociedad de inversión en un lapso de un día, es de \$48.00 pesos por cada \$1000.00 pesos invertidos. (Este dato es sólo una estimación, las expectativas de pérdida podrían ser mayores, incluso por el monto total de la inversión realizada).

Desempeño Histórico

Serie accionaria : BOE5

Índice(s) de Referencia: IRT

BOE5	Último Mes	Últimos 3 Meses	Últimos 12 Meses	2023	2022	2021
Rendimiento bruto	-2.03%	0.70%	9.90%	22.65%	-4.23%	23.51%
Rendimiento neto	-2.18%	0.22%	7.81%	20.33%	-6.20%	20.41%
Tasa libre de riesgo (Cetes 28 días)	10.99%	10.99%	11.09%	11.08%	7.60%	4.42%
Índice de Referencia	-2.18%	0.36%	8.20%	22.66%	-5.74%	24.38%

Los rendimientos presentados son efectivos.

El rendimiento neto es después de comisiones y el que obtuvo el inversionista en el periodo.

*La tasa libre de riesgo es una tasa que no incluye descuentos por comisiones, impuestos o cualquier otro gasto.

El desempeño de la sociedad en el pasado, no necesariamente es indicativo del desempeño que tendrá en el futuro.

Régimen y Política de Inversión

a) Estrategia de administración: Activa.

b) Límites:

	Mín.	Max.
1. Acciones y valores de renta variable principalmente en empresas mexicanas y/o a través de instrumentos derivados siempre y cuando sus subyacentes estén referidos a acciones de emisoras listadas en la bolsa de valores o al Índice de Precios y Cotizaciones (IPC) de manera directa o a través de ETFs, TRACs o sociedades de inversión.	80%	100%
2. Instrumentos financieros derivados con base en su valor notacional.	0%	20%
3. Valores de fácil realización y/o valores con vencimiento menor a 3 meses.	5%	100%
4. Acciones de Sociedades de Inversión.	0%	100%
5. Mecanismos de inversión colectiva (ETFs & Trackers).	0%	100%
6. Instrumentos financieros derivados con base en su valor notacional.**	0%	50%

c) Política de inversión: El fondo invertirá al menos el 80% de los recursos en valores, títulos o documentos de renta variable endirecto, principalmente en empresas mexicanas y/o a través de instrumentos derivados siempre y cuando sus subyacentes estén referidos a acciones de emisoras listadas en la bolsa de valores o al Índice de Precios y Cotizaciones (IPC), o a través de fondos de inversión y/o mecanismos de inversión colectiva denominados Exchange Traded Fund (ETFs por sus siglas en inglés) y/o Títulos Referenciados a Acciones (TRACs) denominados en pesos.

El Fondo buscará, a través de análisis fundamental, valorar las acciones e instrumentos que componen el universo de inversión eligiendo o sobre-ponderando aquellas que se consideran subvaluadas y descartando o sub-ponderando aquellas sobrevaluadas, considerando los riesgos respectivos. El criterio de selección se basa en el potencial de apreciación de mediano y largo plazo tomando en cuenta principalmente la calidad del modelo de negocio, la solidez de la estructura financiera, la experiencia del equipo administrativo, la perspectiva individual y sectorial, las expectativas de crecimiento y la valuación actual. Dado que la composición sectorial y por instrumento del portafolio puede diferir de aquella de su índice de referencia, los rendimientos del fondo y el índice pueden ser significativamente distintos.

d) Índice o base de referencia: IRT.

e) El Fondo no invertirá en activos emitidos por sociedades del mismo consorcio empresarial al que está pertenece.

f) El Fondo podrá realizar operaciones de préstamo de valores en calidad de prestamista, así como en instrumentos financieros derivados, valores estructurados y títulos fiduciarios de capital (CKDs).

g) El Fondo no invertirá en instrumentos respaldados por activos (ABS).

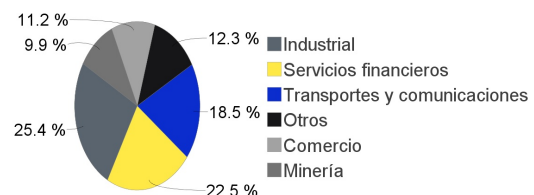
h) El fondo podrá realizar operaciones de préstamo de valores.

Composición de la Cartera de Inversión:

Principales inversiones en el mes de mayo del 2024

Clave de Pizarra	Emisora	Subyacente	Tipo	Monto (\$)	% Part
1	1_GFNORTE_O	GFNORTE	Renta Variable	374,866,867	11%
2	1_FEMSA_UBD	FEMSA	Renta Variable	317,991,582	9%
3	1_AMX_B	AMX	Renta Variable	311,807,033	9%
4	1_WALMEX_*	WALMEX	Renta Variable	297,263,952	9%
5	1_GMEXICO_B	GMEXICO	Renta Variable	294,625,435	8%
6	1_CEMEX_CPO	CEMEX	Renta Variable	212,898,516	6%
7	1B_NAFTRAC_JSRS	NAFTRAC	Indices RV	157,455,159	5%
8	1_ASUR_B	ASUR	Renta Variable	136,751,250	4%
9	1_GAP_B	GAP	Renta Variable	117,284,144	3%
10	1_AC_*	ARCA	Renta Variable	114,081,498	3%
Otros				1,131,716,973	33%
Total				3,466,742,409	100%

Por Sector de Actividad Económica



Comisiones y Remuneraciones por la Prestación de Servicios

Información sobre comisiones y remuneraciones

i) Comisiones Pagadas Directamente por el Cliente

Concepto	Serie más representativa			
	BOE5		BF2	
	%	\$	%	\$
Incumplimiento del plazo mínimo de permanencia	N/A	N/A	N/A	N/A
Incumplimiento del saldo mínimo de Inversión	N/A	N/A	N/A	N/A
Compra de acciones	N/A	N/A	N/A	N/A
Venta de acciones	N/A	N/A	N/A	N/A
Servicio por asesoría	N/A	N/A	N/A	N/A
Servicio de administración de acciones	N/A	N/A	N/A	N/A
Otras	N/A	N/A	N/A	N/A
Total	N/A	N/A	N/A	N/A

*Monto por cada \$1,000.00 invertidos

ii) Comisiones Pagadas por el Fondo de Inversión

Concepto	Serie más representativa			
	BOE5		BF2	
	%	\$	%	\$
Administración de activos	1.7687%	\$17.6868	3.1838%	\$31.8384
Administración Activos / sobre desempeño	0.0000%	0.0000	0.0000%	0.0000
Distribución de acciones	0.0000%	0.0000	0.0000%	0.0000
Valuación de acciones	0.0036%	\$0.0356	0.0036%	\$0.0364
Depósito de Activos Objeto de Inversión	0.0115%	\$0.1151	0.0115%	\$0.1146
Depósito de acciones	0.0000%	0.0000	0.0000%	0.0000
Contabilidad	0.0024%	\$0.0236	0.0025%	\$0.0248
Otras	0.0139%	\$0.1386	0.0140%	\$0.1396
Total	1.8000%	\$17.9998	3.2154%	\$32.1538

*Monto por cada \$1,000.00 invertidos

**Proveeduría de precios, mantenimiento de sistemas, custodia, cuotas a la BMV o alguna otra bolsa y CNBV, calificadora, auditoría, honorarios a abogados, en su caso.

Las comisiones por compra y venta de acciones, pueden disminuir el monto total de su inversión. Esto implica que usted recibiría un monto menor después de una operación. Lo anterior, junto con las comisiones pagadas por el fondo, representa una reducción del rendimiento total que recibiría por su inversión en el fondo. Algunos prestadores de servicios pueden establecer acuerdos con el fondo y ofrecerle descuentos por sus servicios. Para conocer de su existencia y el posible beneficio para usted pregunte con su distribuidor. El prospecto de información, contiene un mayor detalle de los conflictos de interés a los que pudiera estar sujeto.

Política para la Compra-Venta de Acciones

Plazo mínimo de permanencia	No existe.	Liquidez	Diaria.
Recepción de órdenes	Compra y Venta: Todos los días hábiles.	Horario	08:00 hrs a 14:00 hrs
Ejecución de operaciones	Compra y Venta: Mismo día de la solicitud.	Límites de recompra	Hasta el 100% de la tenencia de cada inversionista, siempre y cuando el importe de las solicitudes de venta no exceda del 5% de los activos totales del Fondo el día de la operación
Liquidación de operaciones	Compra y Venta: 48 horas hábiles a partir de la ejecución.	Diferencial*	Nunca se ha aplicado diferencial.

*El fondo de inversión ante condiciones desordenadas de mercado u operaciones inusuales, podrá aplicar a las operaciones de compra-venta de sus acciones, un diferencial sobre el precio actualizado de valuación de dichas acciones, que haya determinado previamente, y conservarlo a favor de los inversionistas que permanecen en el Fondo.

Prestadores de Servicios

Operadora	SURA Investment Management México, S.A. de C.V., Sociedad Operadora de Fondos de Inversión.
Distribuidora(s)	Para mayor información, consultar prospecto de información.
Valuadora	Operadora COVAF, S.A. de C.V., Sociedad Operadora Limitada de Fondos de Inversión.
Institución Calificadora de Valores	No Aplica.

Advertencias

Las inversiones realizadas en el fondo de inversión no se encuentran protegidas ni garantizadas por el Gobierno Federal ni las entidades de la administración pública paraestatal.

La autorización de los prospectos de información al público inversionista no implica certificación sobre la bondad de las acciones que emitan o sobre la solvencia, liquidez, calidad crediticia o desempeño futuro de los fondos, ni de los Activos Objeto de Inversión que conforman su cartera.

Ningún intermediario financiero, apoderado para celebrar operaciones con el público o cualquier persona, está autorizado para proporcionar información o hacer declaración alguna adicional al contenido del documento con información clave para la inversión, por lo que deberán entenderse como no autorizadas por el Fondo de Inversión. En caso de requerir mayor detalle relativo al Fondo de Inversión, visite la página electrónica de la Sociedad Operadora y/o del Grupo Financiero a la que pertenecemos, así como en la página de la(s) sociedad(es) distribuidora(s), donde podrá consultar el prospecto de información al público inversionista.

El presente documento y el prospecto de información son los únicos documentos de venta que reconoce el Fondo de Inversión como válidos.

Centro de Atención al Cliente

Contacto	Ejecutivo de atención a clientes
Número Telefónico	Persona Moral teléfono 800 9177 112 Personas Físicas 55-91387500 y 443- 3108192 opción 2 inversiones
Horario	8:30 a 15:00 horas.

Página(s) Electrónica(s)

Página de internet Operadora	www.suraim.com.mx www.suramexico.com/inversiones
Página de internet Distribuidora	Consultar Prospecto.

DOCUMENTO CON INFORMACIÓN CLAVE PARA LA INVERSIÓN

Administrado por SURA Investment Management México, S.A. de C.V., Sociedad Operadora de Fondos de Inversión.

SURA Patrimonial, S.A. de C.V., Fondo de Inversión de Renta Variable

Tipo	Renta Variable	Clase y Serie Accionaria	Posibles adquirentes	Montos mínimos de inversión (\$)
Categoría	Especializada en Renta Variable Nacional(ESRVN)	EMP	Personas Físicas, Consejeros, Directivos y Colaboradores de Grupo SURA y sus filiales.	Serie sin monto mínimo de inversión
Clave de pizarra	SURPAT			
Calificación	No Aplica			
Fecha de Autorización	15 de Diciembre de 2021			

Importante: El valor de un fondo de inversión, cualquiera que sea su política de inversión, está sujeta a la fluctuación de los mercados, por lo que el inversionista puede obtener ganancias y pérdidas.

Objetivo de Inversión

El objetivo del Fondo es obtener un mayor rendimiento respecto al mercado accionario nacional, invirtiendo los recursos principalmente en valores, títulos o documentos de renta variable en directo, siendo principalmente en empresas mexicanas y a través de instrumentos derivados siempre y cuando sus subyacentes estén referidos a acciones de emisoras listadas en las bolsas de valores o al Índice de Precios y Cotizaciones (IPC), o a través de fondos de inversión y/o mecanismos de inversión colectiva denominados Exchange Traded Fund (ETF's por sus siglas en inglés) y/o Títulos Referenciados a Acciones (TRAC's) denominados en pesos. Complementariamente el fondo puede invertir en reportos, en valores de deuda valores estructurados, depósitos bancarios de dinero a la vista, valores extranjeros, certificados bursátiles fiduciarios inmobiliarios (Fibras E), SPACs, derivados y préstamo de valores. No existe plazo mínimo de permanencia, no obstante, se recomienda a los inversionistas que, para lograr el objetivo de inversión, permanezcan en el Fondo al menos tres años calendario.

Información Relevante

No existe información relevante a revelar.

Valor en riesgo (VaR) de la cartera de inversión respecto de sus activos netos: 4.80% con una probabilidad del 95%, siempre y cuando existan condiciones normales de mercado.

Bajo condiciones normales de mercado, la pérdida que en un escenario pesimista (5 en 100 veces) puede enfrentar la sociedad de inversión en un lapso de un día, es de \$48.00 pesos por cada \$1000.00 pesos invertidos. (Este dato es sólo una estimación, las expectativas de pérdida podrían ser mayores, incluso por el monto total de la inversión realizada).

Desempeño Histórico

Serie accionaria : EMP

Índice(s) de Referencia: IRT

EMP	Último Mes	Últimos 3 Meses	Últimos 12 Meses	2023	2022	2021
Rendimiento bruto	-2.03%	0.70%	9.90%	22.65%	N/A	N/A
Rendimiento neto	-2.23%	0.10%	7.32%	19.79%	N/A	N/A
Tasa libre de riesgo (Cetes 28 días)	10.99%	10.99%	11.09%	11.08%	N/A	N/A
Índice de Referencia	-2.18%	0.36%	8.20%	22.66%	N/A	N/A

Los rendimientos presentados son efectivos.

El rendimiento neto es después de comisiones y el que obtuvo el inversionista en el periodo.

*La tasa libre de riesgo es una tasa que no incluye descuentos por comisiones, impuestos o cualquier otro gasto.

El desempeño de la sociedad en el pasado, no necesariamente es indicativo del desempeño que tendrá en el futuro.

Régimen y Política de Inversión

a) Estrategia de administración: Activa.

b) Límites:

	Mín.	Max.
1. Acciones y valores de renta variable principalmente en empresas mexicanas y/o a través de instrumentos derivados siempre y cuando sus subyacentes estén referidos a acciones de emisoras listadas en la bolsa de valores o al Índice de Precios y Cotizaciones (IPC) de manera directa o a través de ETFs, TRACs o sociedades de inversión.	80%	100%
2. Instrumentos financieros derivados con base en su valor nacional.	0%	20%
3. Valores de fácil realización y/o valores con vencimiento menor a 3 meses.	5%	100%
4. Acciones de Sociedades de Inversión.	0%	100%
5. Mecanismos de inversión colectiva (ETFs & Trackers).	0%	100%
6. Instrumentos financieros derivados con base en su valor nacional.**	0%	50%

c) Política de inversión: El fondo invertirá al menos el 80% de los recursos en valores, títulos o documentos de renta variable indirecto, principalmente en empresas mexicanas y/o a través de instrumentos derivados siempre y cuando sus subyacentes estén referidos a acciones de emisoras listadas en la bolsa de valores o al Índice de Precios y Cotizaciones (IPC), o a través de fondos de inversión y/o mecanismos de inversión colectiva denominados Exchange Traded Fund (ETFs por sus siglas en inglés) y/o Títulos Referenciados a Acciones (TRACs) denominados en pesos.

El Fondo buscará, a través de análisis fundamental, valorar las acciones e instrumentos que componen el universo de inversión eligiendo o sobreponderando aquellas que se consideran subvaluadas y descartando o subponderando aquellas sobrevaluadas, considerando los riesgos respectivos. El criterio de selección se basa en el potencial de apreciación de mediano y largo plazo tomando en cuenta principalmente la calidad del modelo de negocio, la solidez de la estructura financiera, la experiencia del equipo administrativo, la perspectiva individual y sectorial, las expectativas de crecimiento y la valuación actual. Dado que la composición sectorial y por instrumento del portafolio puede diferir de aquella de su índice de referencia, los rendimientos del fondo y el índice pueden ser significativamente distintos.

d) Índice o base de referencia: IRT.

e) El Fondo no invertirá en activos emitidos por sociedades del mismo consorcio empresarial al que está pertenece.

f) El Fondo podrá realizar operaciones de préstamo de valores en calidad de prestamista, así como en instrumentos financieros derivados, valores estructurados y títulos fiduciarios de capital (CKDs).

g) El Fondo no invertirá en instrumentos respaldados por activos (ABS).

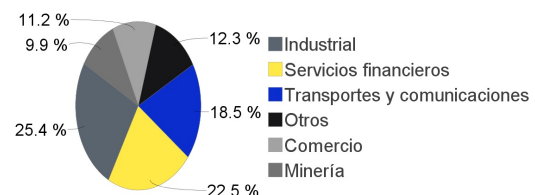
h) El fondo podrá realizar operaciones de préstamo de valores.

Composición de la Cartera de Inversión:

Principales inversiones en el mes de mayo del 2024

Clave de Pizarra	Emisora	Subyacente	Tipo	Monto (\$)	% Part
1	1_GFNORTE_O	GFNORTE	Renta Variable	374,866,867	11%
2	1_FEMSA_UBD	FEMSA	Renta Variable	317,991,582	9%
3	1_AMX_B	AMX	Renta Variable	311,807,033	9%
4	1_WALMEX_*	WALMEX	Renta Variable	297,263,952	9%
5	1_GMEXICO_B	GMEXICO	Renta Variable	294,625,435	8%
6	1_CEMEX_CPO	CEMEX	Renta Variable	212,898,516	6%
7	1B_NAFTRAC_JSRS	NAFTRAC	Indices RV	157,455,159	5%
8	1_ASUR_B	ASUR	Renta Variable	136,751,250	4%
9	1_GAP_B	GAP	Renta Variable	117,284,144	3%
10	1_AC_*	ARCA	Renta Variable	114,081,498	3%
Otros				1,131,716,973	33%
Total				3,466,742,409	100%

Por Sector de Actividad Económica



Comisiones y Remuneraciones por la Prestación de Servicios

Información sobre comisiones y remuneraciones

i) Comisiones Pagadas Directamente por el Cliente

Concepto	Serie más representativa			
	EMP		BF2	
	%	\$	%	\$
Incumplimiento del plazo mínimo de permanencia	N/A	N/A	N/A	N/A
Incumplimiento del saldo mínimo de Inversión	N/A	N/A	N/A	N/A
Compra de acciones	N/A	N/A	N/A	N/A
Venta de acciones	N/A	N/A	N/A	N/A
Servicio por asesoría	N/A	N/A	N/A	N/A
Servicio de administración de acciones	N/A	N/A	N/A	N/A
Otras	N/A	N/A	N/A	N/A
Total	N/A	N/A	N/A	N/A

Las comisiones por compra y venta de acciones, pueden disminuir el monto total de su inversión. Esto implica que usted recibiría un monto menor después de una operación.

Lo anterior, junto con las comisiones pagadas por el fondo, representa una reducción del rendimiento total que recibiría por su inversión en el fondo.

Algunos prestadores de servicios pueden establecer acuerdos con el fondo y ofrecerle descuentos por sus servicios. Para conocer de su existencia y el posible beneficio para usted pregunte con su distribuidor.

El prospecto de información, contiene un mayor detalle de los conflictos de interés a los que pudiera estar sujeto.

*Monto por cada \$1,000.00 invertidos

ii) Comisiones Pagadas por el Fondo de Inversión

Concepto	Serie más representativa			
	EMP		BF2	
	%	\$	%	\$
Administración de activos	1.8873%	\$18.8730	3.1838%	\$31.8384
Administración Activos / sobre desempeño	0.0000%	0.0000	0.0000%	0.0000
Distribución de acciones	0.0000%	0.0000	0.0000%	0.0000
Valuación de acciones	0.0045%	\$0.0450	0.0036%	\$0.0364
Depósito de Activos Objeto de Inversión	0.0113%	\$0.1126	0.0115%	\$0.1146
Depósito de acciones	0.0000%	0.0000	0.0000%	0.0000
Contabilidad	0.0023%	\$0.0226	0.0025%	\$0.0248
Otras	0.0113%	\$0.1127	0.0140%	\$0.1396
Total	1.9166%	\$19.1658	3.2154%	\$32.1538

*Monto por cada \$1,000.00 invertidos

**Proveeduría de precios, mantenimiento de sistemas, custodia, cuotas a la BMV o alguna otra bolsa y CNBV, calificadora, auditoría, honorarios a abogados, en su caso.

Política para la Compra-Venta de Acciones

Plazo mínimo de permanencia	No existe.	Liquidez	Diaria.
Recepción de órdenes	Compra y Venta: Todos los días hábiles.	Horario	08:00 hrs a 14:00 hrs
Ejecución de operaciones	Compra y Venta: Mismo día de la solicitud.	Límites de recompra	Hasta el 100% de la tenencia de cada inversionista, siempre y cuando el importe de las solicitudes de venta no exceda del 5% de los activos totales del Fondo el día de la operación
Liquidación de operaciones	Compra y Venta: 48 horas hábiles a partir de la ejecución.	Diferencial*	Nunca se ha aplicado diferencial.

*El fondo de inversión ante condiciones desordenadas de mercado u operaciones inusuales, podrá aplicar a las operaciones de compra-venta de sus acciones, un diferencial sobre el precio actualizado de valuación de dichas acciones, que haya determinado previamente, y conservarlo a favor de los inversionistas que permanecen en el Fondo.

Prestadores de Servicios

Operadora	SURA Investment Management México, S.A. de C.V., Sociedad Operadora de Fondos de Inversión.
Distribuidora(s)	Para mayor información, consultar prospecto de información.
Valuadora	Operadora COVAF, S.A. de C.V., Sociedad Operadora Limitada de Fondos de Inversión.
Institución Calificadora de Valores	No Aplica.

Advertencias

Las inversiones realizadas en el fondo de inversión no se encuentran protegidas ni garantizadas por el Gobierno Federal ni las entidades de la administración pública paraestatal.

La autorización de los prospectos de información al público inversionista no implica certificación sobre la bondad de las acciones que emitan o sobre la solvencia, liquidez, calidad crediticia o desempeño futuro de los fondos, ni de los Activos Objeto de Inversión que conforman su cartera.

Ningún intermediario financiero, apoderado para celebrar operaciones con el público o cualquier persona, está autorizado para proporcionar información o hacer declaración alguna adicional al contenido del documento con información clave para la inversión, por lo que deberán entenderse como no autorizadas por el Fondo de Inversión. En caso de requerir mayor detalle relativo al Fondo de Inversión, visite la página electrónica de la Sociedad Operadora y/o del Grupo Financiero a la que pertenecemos, así como en la página de la(s) sociedad(es) distribuidora(s), donde podrá consultar el prospecto de información al público inversionista.

El presente documento y el prospecto de información son los únicos documentos de venta que reconoce el Fondo de Inversión como válidos.

Centro de Atención al Cliente

Contacto	Ejecutivo de atención a clientes
Número Telefónico	Persona Moral teléfono 800 9177 112 Personas Físicas 55-91387500 y 443- 3108192 opción 2 inversiones
Horario	8:30 a 15:00 horas.

Página(s) Electrónica(s)

Página de internet Operadora	www.suraim.com.mx www.suramexico.com/inversiones
Página de internet Distribuidora	Consultar Prospecto.