

SURA Indizado, S.A. de C.V., Fondo de Inversión de Renta Variable administrado por SURA Investment Management México, S.A de C.V., Sociedad Operadora de Fondos de Inversión.				
Tipo	Renta Variable	Clase y Serie Accionaria	Posibles Adquirentes	Montos Mínimos de Inversión (\$)
Categoría	RVESINDIPC / Especializada acciones indizadas IPC	BDE	Personas Morales No Contribuyentes	Serie sin monto mínimo de inversión
Clave de Pizarra	SURIPC			
Calificación	No Aplica			
Fecha de Autorización	18/12/2014			

Importante: El valor de una sociedad de inversión, cualquiera que sea su política de inversión, está sujeta a la fluctuación de los mercados, por lo que el inversionista puede obtener ganancias y pérdidas.

Objetivo de Inversión: El Fondo invertirá en acciones de emisoras que conformen la muestra del IPC de la BMV, incluidos valores tales como Naftacs, ETF's o Fondos de Inversión, que lo ayuden a emular cercanamente el rendimiento de dicho índice, con una Beta de entre 0.95 y 1.05 unidades (conforme a las 100 observaciones diarias más recientes), adicionalmente se podrá invertir en valores de deuda, en depósitos de dinero a la vista, en reportos y en instrumentos respaldados por activos. El índice de referencia es el IRT, menos las comisiones de administración y codistribución que pague el Fondo, respecto a cada serie. El índice de referencia IRT reinvierte el pago de dividendos en la composición de la cartera. Toda vez que el Fondo no tiene montos mínimos de inversión y por su nivel de complejidad o sofisticación, está dirigido a todo tipo de inversionistas, pequeños, medianos y grandes que sean personas físicas, personas morales y personas morales no contribuyentes, que busquen inversiones de alto riesgo, de largo plazo y con tolerancia a la volatilidad, cuyos objetivos y estrategias de inversión estén alineados al horizonte de inversión del Fondo, en relación con el riesgo que asume ante la proporción de renta variable en el portafolio.

El horizonte de inversión del Fondo es de largo plazo. No existe plazo mínimo de permanencia adicional al que existe en razón de las políticas de operación del Fondo, no obstante, se recomienda a los inversionistas que, para lograr el objetivo de inversión, permanezcan en el Fondo al menos tres años calendario.

Régimen y política de inversión:

a) **Estrategia de administración:** Pasiva

b) **Límites:**

	Mín	Máx
1 Valores de fácil realización y/o valores con vencimiento menor a 3 meses	0.5%	100%
2 Acciones de emisoras que conforman la muestra del IPC (inclusive ETFs o Fondos de Inversión)	90%	100%
3 Valores de renta variable	90%	100%
4 Acciones de Fondos de Inversión	0%	100%
5 Mecanismos de inversión colectiva (ETFs & Trackers)	0%	100%

c) **Política de inversión:** El Fondo pretende reproducir cercanamente el comportamiento del IPC, ya sea invirtiendo directamente en acciones de emisoras que conforman la muestra del índice referido o bien a través de mecanismos de inversión colectivos como fondos de inversión o ETF's que también busquen replicar el índice de referencia, los cuales no realizarán réplicas sintéticas, ni estarán apalancados. El portafolio podrá tener hasta un máximo del 10% en instrumentos de deuda con el objetivo de invertir la liquidez del Fondo, para lo anterior, se utilizarán depósitos de dinero a la vista, reportos o valores de deuda corto plazo. d) **Índice o base de referencia:** IRT. e) La sociedad de inversión no invertirá en activos emitidos por sociedades del mismo consorcio empresarial al que ésta pertenece. f) El fondo no invertirá en instrumentos financieros derivados, ni en valores estructurados, ni en títulos fiduciarios de capital (CKD's). g) El fondo podrá realizar operaciones de préstamo de valores.

Información Relevante: Existe un nivel de riesgo alto de que el fondo no cuente con los recursos necesarios para recomprar las solicitudes de venta de los inversionistas, debido a que el porcentaje de valores de fácil realización y /o con vencimiento menor a tres meses es menor que el porcentaje de recompra.

Valor en riesgo (VaR) de la cartera de inversión respecto de sus activos netos: 4.47% con una probabilidad del 95%, en condiciones normales de mercado.

La pérdida que en un escenario pesimista (5 en 100 veces) puede enfrentar la sociedad de inversión en un lapso de un día, es de \$44.70 pesos por cada \$1000.00 pesos invertidos. (Este dato es sólo una estimación, las expectativas de pérdida podrían ser mayores, incluso por el monto total de la inversión realizada). La definición de valor en riesgo es válida únicamente en condiciones normales de mercado.

Desempeño histórico
índice de referencia: IRT.

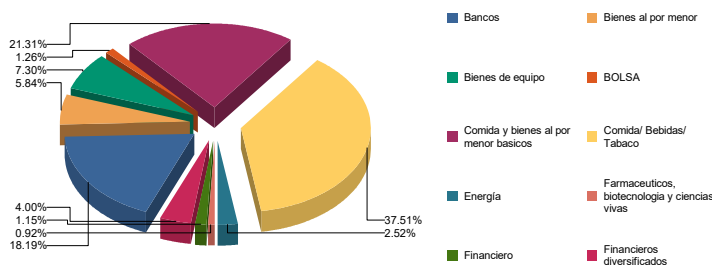
Tabla de Rendimientos anualizados						
	Ultimo Mes	Ultimos 3 Meses	Ultimos 6 Meses	Año 2017	Año 2018	Año 2019
Rendimiento Bruto	-0.78208	-11.9993	-13.2435	0.960571	-3.45699	7.831822
Rendimiento Neto	-0.93860	-12.4508	-15.0263	8.163104	-15.3256	5.636392
Tasa libre de riesgo (Cetes 28 días)*	-0.78208	-11.9993	-13.2435	0.960571	-3.45699	7.831822
Índice de Referencia	0.446207	1.645890	7.777751	7.710623	8.102312	8.234039

El rendimiento neto es después de comisiones y el que obtuvo el inversionista en el periodo.
*La tasa libre de riesgo es una tasa que no incluye descuentos por comisiones, impuestos o cualquier otro gasto.
El desempeño de la sociedad en el pasado, no necesariamente es indicativo del desempeño que tendrá en el futuro.

Composición de la cartera de inversión
Principales inversiones al mes de Mayo de 2020

Activo objeto de inversión subyacente			Monto (Miles \$)	%
Emisora	Nombre	Tipo		
AMX	L	1	\$ 68,304,949	14.57
WALMEX	*	1	\$ 55,461,530	11.83
FEMSA	UBD	1	\$ 54,692,661	11.67
GFNORTE	O	1	\$ 33,577,253	7.16
GMEXICO	B	1	\$ 30,606,273	6.53
NAFTRAC	ISHRS	1B	\$ 25,747,864	5.49
ELEKTRA	*	1	\$ 15,183,615	3.24
CEMEX	CPO	1	\$ 14,403,538	3.07
TLEVISA	CPO	1	\$ 13,206,192	2.82
KOF	UBL	1	\$ 11,161,145	2.38
Cartera Total			\$322,345,020.00	

Sector de Actividad Económica



DOCUMENTO CON INFORMACIÓN CLAVE PARA LA INVERSIÓN

**Comisiones y remuneraciones pagadas por la prestación de servicios
Pagadas por el cliente**

CONCEPTO	BDE		Serie más representativa	
	%	\$	%	\$
Incumplimiento plazo mínimo de permanencia	No Aplica	0.00	No Aplica	0.00
Incumplimiento saldo mínimo de inversión	No Aplica	0.00	No Aplica	0.00
Compra de acciones	No Aplica	0.00	No Aplica	0.00
Venta de acciones	No Aplica	0.00	No Aplica	0.00
Servicio por asesoría	No Aplica	0.00	No Aplica	0.00
Servicio de custodia de activos objeto de inversión	No Aplica	0.00	No Aplica	0.00
Servicio de administración de acciones	No Aplica	0.00	No Aplica	0.00
Otras	No Aplica	0.00	No Aplica	0.00
TOTALES		0.00		0.00

*Monto por cada \$1,000.00 invertidos

Pagadas por el Fondo de Inversión

CONCEPTO	BDE		Serie más representativa	
	%	\$	%	\$
Administración de activos	1.78%	17.8	0.10%	1.00
Administración de activos / sobre desempeño	0.00%	0.00	0.00%	0.00
Distribución de acciones	0.00%	0.00	0.00%	0.00
Valuación de acciones	0.01%	0.10	1.02%	10.2
Depósito de Activos Objeto de Inversión	0.00%	0.00	0.00%	0.00
Depósito de Acciones de Fondos de Inversión.	0.00%	0.00	0.00%	0.00
Contabilidad	0.00%	0.00	0.00%	0.00
Otras**	0.10%	1.00	0.10%	1.00
TOTALES	1.89%	18.9	1.22%	12.2

*Monto por cada \$1,000.00 invertidos

**Proveeduría de precios, mantenimiento de sistemas, custodia, cuotas a la BMV o alguna otra bolsa y CNBV, calificadoras, auditoría, honorarios a abogados, en su caso.

Información sobre comisiones y remuneraciones

Las comisiones por compra y venta de acciones, pueden disminuir el monto total de su inversión. Esto implica que usted recibiría un monto menor después de una operación.

Lo anterior, junto con las comisiones pagadas por el fondo, representa una reducción del rendimiento total que recibiría por su inversión en el fondo.

Algunos prestadores de servicios pueden establecer acuerdos con el fondo y ofrecerle descuentos por sus servicios. Para conocer de su existencia y el posible beneficio para usted pregunte con su distribuidor.

El prospecto de información, contiene un mayor detalle de los conflictos de interés a los que pudiera estar sujeto.

Políticas para la compra-venta de acciones

Plazo mínimo de permanencia	No existe.	Liquidez	2 días hábiles.
Recepción de ordenes	Compra y Venta. Todos los días hábiles.	Horario	09:00:00 a 14:00:00
Ejecución de las operaciones	Compra y Venta. Mismo día de la solicitud.	Limite de recompra	Hasta el 20%, si el importe de las solicitudes de venta excede dicho porcentaje de los activos netos del Fondo, el día de la operación
Liquidación de las operaciones	Compra y Venta. 48 horas hábiles a partir de la ejecución.	Diferencial	Nunca se ha aplicado.

*El fondo de inversión ante condiciones desordenadas de mercado u operaciones inusuales, podrá aplicar a las operaciones de compra-venta de sus acciones, un diferencial sobre el precio actualizado de valuación de dichas acciones, que haya determinado previamente, y conservarlo a favor de los inversionistas que permanecen en el Fondo.

Prestadores de servicios

Operadora	SURA Investment Management México, S.A. de C.V., Sociedad Operadora de Fondos de Inversión.
Distribuidoras	Para mayor información, consultar prospecto de información.
Valuadora	Operadora COVAF, S.A. de C.V., Sociedad Operadora Limitada de Fondos de Inversión.
Institución Calificadora de Valores	No Aplica

Centro de atención al inversionista

Contacto	Ejecutivo de atención a clientes
Número Telefónico	(55) 9177 1199, (55) 9138 8900 sin costo: 01800-9177111 y 01800-2800808
Horario	8:30 a 18:00 horas.

Páginas electrónicas

Operadora	www.suraim.com.mx www.suramexico.com/inversiones
Distribuidora	Consultar Prospecto

Advertencias

El fondo de inversión no cuenta con garantía alguna del IPAB, ni de la sociedad operadora ni del Grupo Financiero al que, en su caso, esta última pertenezca. La inversión en el fondo se encuentra respaldada hasta por el monto de su patrimonio.

La inscripción en el Registro Nacional de Valores tendrá efectos declarativos y no convalidan los actos jurídicos que sean nulos de conformidad con las leyes aplicables, ni implican certificación sobre la bondad de los valores inscritos en el mismo, o sobre la solvencia, liquidez o calidad crediticia del fondo de inversión.

Ningún intermediario financiero, apoderado para celebrar operaciones con el público, o cualquier otra persona, está autorizado para proporcionar información o hacer declaración alguna adicional al contenido del presente documento o el prospecto de información al público inversionista, por lo que deberán entenderse como no autorizadas por el fondo.

Para mayor información, visite la página electrónica de nuestra operadora y/o distribuidora(s), donde podrá consultar el prospecto de información al público inversionista del fondo, así como la información actualizada sobre la cartera de inversiones del fondo.

El presente documento y el prospecto de información al público inversionista, son los únicos documentos de venta que reconoce el fondo de inversión como válidos.

SURA Indizado, S.A. de C.V., Fondo de Inversión de Renta Variable administrado por SURA Investment Management México, S.A de C.V., Sociedad Operadora de Fondos de Inversión.				
Tipo	Renta Variable	Clase y Serie Accionaria	Posibles Adquirentes	Montos Mínimos de Inversión (\$)
Categoría	RVESINDIPC / Especializada acciones indizadas IPC	BDF	Personas Físicas	Serie sin monto mínimo de inversión.
Clave de Pizarra	SURIPC			
Calificación	No Aplica			
Fecha de Autorización	18/12/2014			

Importante: El valor de una sociedad de inversión, cualquiera que sea su política de inversión, está sujeta a la fluctuación de los mercados, por lo que el inversionista puede obtener ganancias y pérdidas.

Objetivo de Inversión: El Fondo invertirá en acciones de emisoras que conformen la muestra del IPC de la BMV, incluidos valores tales como Naftacs, ETF's o Fondos de Inversión, que lo ayuden a emular cercanamente el rendimiento de dicho índice, con una Beta de entre 0.95 y 1.05 unidades (conforme a las 100 observaciones diarias más recientes), adicionalmente se podrá invertir en valores de deuda, en depósitos de dinero a la vista, en reportos y en instrumentos respaldados por activos. El índice de referencia es el IRT, menos las comisiones de administración y codistribución que pague el Fondo, respecto a cada serie. El índice de referencia IRT reinvierte el pago de dividendos en la composición de la cartera. Toda vez que el Fondo no tiene montos mínimos de inversión y por su nivel de complejidad o sofisticación, está dirigido a todo tipo de inversionistas, pequeños, medianos y grandes que sean personas físicas, personas morales y personas morales no contribuyentes, que busquen inversiones de alto riesgo, de largo plazo y con tolerancia a la volatilidad, cuyos objetivos y estrategias de inversión estén alineados al horizonte de inversión del Fondo, en relación con el riesgo que asume ante la proporción de renta variable en el portafolio.

El horizonte de inversión del Fondo es de largo plazo. No existe plazo mínimo de permanencia adicional al que existe en razón de las políticas de operación del Fondo, no obstante, se recomienda a los inversionistas que, para lograr el objetivo de inversión, permanezcan en el Fondo al menos tres años calendario.

Régimen y política de inversión:

a) **Estrategia de administración:** Pasiva

b) **Límites:**

	Mín	Máx
1 Valores de fácil realización y/o valores con vencimiento menor a 3 meses	0.5%	100%
2 Acciones de emisoras que conforman la muestra del IPC (inclusive ETFs o Fondos de Inversión)	90%	100%
3 Valores de renta variable	90%	100%
4 Acciones de Fondos de Inversión	0%	100%
5 Mecanismos de inversión colectiva (ETFs & Trackers)	0%	100%

c) **Política de inversión:** El Fondo pretende reproducir cercanamente el comportamiento del IPC, ya sea invirtiendo directamente en acciones de emisoras que conforman la muestra del índice referido o bien a través de mecanismos de inversión colectivos como fondos de inversión o ETF's que también busquen replicar el índice de referencia, los cuales no realizarán réplicas sintéticas, ni estarán apalancados. El portafolio podrá tener hasta un máximo del 10% en instrumentos de deuda con el objetivo de invertir la liquidez del Fondo, para lo anterior, se utilizarán depósitos de dinero a la vista, reportos o valores de deuda corto plazo. d) **Índice o base de referencia:** IRT. e) La sociedad de inversión no invertirá en activos emitidos por sociedades del mismo consorcio empresarial al que ésta pertenece. f) El fondo no invertirá en instrumentos financieros derivados, ni en valores estructurados, ni en títulos fiduciarios de capital (CKD's). g) El fondo podrá realizar operaciones de préstamo de valores.

Información Relevante: Existe un nivel de riesgo alto de que el fondo no cuente con los recursos necesarios para recomprar las solicitudes de venta de los inversionistas, debido a que el porcentaje de valores de fácil realización y /o con vencimiento menor a tres meses es menor que el porcentaje de recompra.

Valor en riesgo (VaR) de la cartera de inversión respecto de sus activos netos: 4.47% con una probabilidad del 95%, en condiciones normales de mercado.

La pérdida que en un escenario pesimista (5 en 100 veces) puede enfrentar la sociedad de inversión en un lapso de un día, es de \$44.70 pesos por cada \$1000.00 pesos invertidos. (Este dato es sólo una estimación, las expectativas de pérdida podrían ser mayores, incluso por el monto total de la inversión realizada). La definición de valor en riesgo es válida únicamente en condiciones normales de mercado.

Desempeño histórico
índice de referencia: IRT.

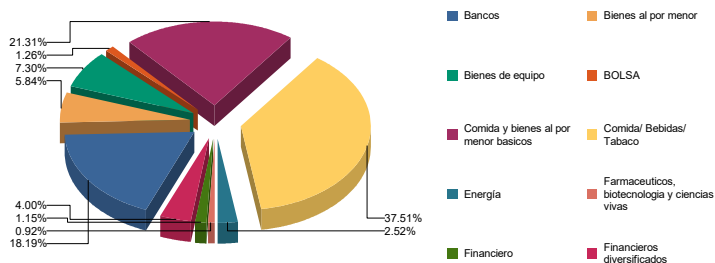
Tabla de Rendimientos anualizados						
	Ultimo Mes	Ultimos 3 Meses	Ultimos 6 Meses	Año 2017	Año 2018	Año 2019
Rendimiento Bruto	-0.78208	-11.9993	-13.2435	0.960571	-3.45699	7.831822
Rendimiento Neto	-0.95000	-12.4753	-15.1112	8.090849	-15.3812	5.499281
Tasa libre de riesgo (Cetes 28 días)*	-0.78208	-11.9993	-13.2435	0.960571	-3.45699	7.831822
Índice de Referencia	0.446207	1.645890	7.777751	7.710623	8.102312	8.234039

El rendimiento neto es después de comisiones y el que obtuvo el inversionista en el periodo.
*La tasa libre de riesgo es una tasa que no incluye descuentos por comisiones, impuestos o cualquier otro gasto.
El desempeño de la sociedad en el pasado, no necesariamente es indicativo del desempeño que tendrá en el futuro.

Composición de la cartera de inversión
Principales inversiones al mes de Mayo de 2020

Activo objeto de inversión subyacente			Monto (Miles \$)	%
Emisora	Nombre	Tipo		
AMX	L	1	\$ 68,304,949	14.57
WALMEX	*	1	\$ 55,461,530	11.83
FEMSA	UBD	1	\$ 54,692,661	11.67
GFNORTE	O	1	\$ 33,577,253	7.16
GMEXICO	B	1	\$ 30,606,273	6.53
NAFTRAC	ISHRS	1B	\$ 25,747,864	5.49
ELEKTRA	*	1	\$ 15,183,615	3.24
CEMEX	CPO	1	\$ 14,403,538	3.07
TLEVISA	CPO	1	\$ 13,206,192	2.82
KOF	UBL	1	\$ 11,161,145	2.38
Cartera Total			\$322,345,020.00	

Sector de Actividad Económica



DOCUMENTO CON INFORMACIÓN CLAVE PARA LA INVERSIÓN

**Comisiones y remuneraciones pagadas por la prestación de servicios
Pagadas por el cliente**

CONCEPTO	BDF		Serie más representativa	
	%	\$	%	\$
Incumplimiento plazo mínimo de permanencia	No Aplica	0.00	No Aplica	0.00
Incumplimiento saldo mínimo de inversión	No Aplica	0.00	No Aplica	0.00
Compra de acciones	No Aplica	0.00	No Aplica	0.00
Venta de acciones	No Aplica	0.00	No Aplica	0.00
Servicio por asesoría	No Aplica	0.00	No Aplica	0.00
Servicio de custodia de activos objeto de inversión	No Aplica	0.00	No Aplica	0.00
Servicio de administración de acciones	No Aplica	0.00	No Aplica	0.00
Otras	No Aplica	0.00	No Aplica	0.00
TOTALES		0.00		0.00

*Monto por cada \$1,000.00 invertidos

Pagadas por el Fondo de Inversión

CONCEPTO	BDF		Serie más representativa	
	%	\$	%	\$
Administración de activos	1.78%	17.8	0.10%	1.00
Administración de activos / sobre desempeño	0.00%	0.00	0.00%	0.00
Distribución de acciones	0.00%	0.00	0.00%	0.00
Valuación de acciones	0.01%	0.10	1.02%	10.2
Depósito de Activos Objeto de Inversión	0.00%	0.00	0.00%	0.00
Depósito de Acciones de Fondos de Inversión.	0.00%	0.00	0.00%	0.00
Contabilidad	0.00%	0.00	0.00%	0.00
Otras**	0.10%	1.00	0.10%	1.00
TOTALES	1.89%	18.9	1.22%	12.2

*Monto por cada \$1,000.00 invertidos

**Proveeduría de precios, mantenimiento de sistemas, custodia, cuotas a la BMV o alguna otra bolsa y CNBV, calificadoras, auditoría, honorarios a abogados, en su caso.

Información sobre comisiones y remuneraciones

Las comisiones por compra y venta de acciones, pueden disminuir el monto total de su inversión. Esto implica que usted recibiría un monto menor después de una operación.

Lo anterior, junto con las comisiones pagadas por el fondo, representa una reducción del rendimiento total que recibiría por su inversión en el fondo.

Algunos prestadores de servicios pueden establecer acuerdos con el fondo y ofrecerle descuentos por sus servicios. Para conocer de su existencia y el posible beneficio para usted pregunte con su distribuidor.

El prospecto de información, contiene un mayor detalle de los conflictos de interés a los que pudiera estar sujeto.

Políticas para la compra-venta de acciones

Plazo mínimo de permanencia	No existe.	Liquidez	2 días hábiles.
Recepción de ordenes	Compra y Venta. Todos los días hábiles.	Horario	09:00:00 a 14:00:00
Ejecución de las operaciones	Compra y Venta. Mismo día de la solicitud.	Limite de recompra	Hasta el 20%, si el importe de las solicitudes de venta excede dicho porcentaje de los activos netos del Fondo, el día de la operación
Liquidación de las operaciones	Compra y Venta. 48 horas hábiles a partir de la ejecución.	Diferencial	Nunca se ha aplicado.

*El fondo de inversión ante condiciones desordenadas de mercado u operaciones inusuales, podrá aplicar a las operaciones de compra-venta de sus acciones, un diferencial sobre el precio actualizado de valuación de dichas acciones, que haya determinado previamente, y conservarlo a favor de los inversionistas que permanecen en el Fondo.

Prestadores de servicios

Operadora	SURA Investment Management México, S.A. de C.V., Sociedad Operadora de Fondos de Inversión.
Distribuidoras	Para mayor información, consultar prospecto de información.
Valuadora	Operadora COVAF, S.A. de C.V., Sociedad Operadora Limitada de Fondos de Inversión.
Institución Calificadora de Valores	No Aplica

Centro de atención al inversionista

Contacto	Ejecutivo de atención a clientes
Número Telefónico	(55) 9177 1199, (55) 9138 8900 sin costo: 01800-9177111 y 01800-2800808
Horario	8:30 a 18:00 horas.

Páginas electrónicas

Operadora	www.suraim.com.mx www.suramexico.com/inversiones
Distribuidora	Consultar Prospecto

Advertencias

El fondo de inversión no cuenta con garantía alguna del IPAB, ni de la sociedad operadora ni del Grupo Financiero al que, en su caso, esta última pertenezca. La inversión en el fondo se encuentra respaldada hasta por el monto de su patrimonio.

La inscripción en el Registro Nacional de Valores tendrá efectos declarativos y no convalidan los actos jurídicos que sean nulos de conformidad con las leyes aplicables, ni implican certificación sobre la bondad de los valores inscritos en el mismo, o sobre la solvencia, liquidez o calidad crediticia del fondo de inversión.

Ningún intermediario financiero, apoderado para celebrar operaciones con el público, o cualquier otra persona, está autorizado para proporcionar información o hacer declaración alguna adicional al contenido del presente documento o el prospecto de información al público inversionista, por lo que deberán entenderse como no autorizadas por el fondo.

Para mayor información, visite la página electrónica de nuestra operadora y/o distribuidora(s), donde podrá consultar el prospecto de información al público inversionista del fondo, así como la información actualizada sobre la cartera de inversiones del fondo.

El presente documento y el prospecto de información al público inversionista, son los únicos documentos de venta que reconoce el fondo de inversión como válidos.

SURA Indizado, S.A. de C.V., Fondo de Inversión de Renta Variable administrado por SURA Investment Management México, S.A de C.V., Sociedad Operadora de Fondos de Inversión.				
Tipo	Renta Variable	Clase y Serie Accionaria	Posibles Adquirentes	Montos Mínimos de Inversión (\$)
Categoría	RVESINDIPC / Especializada acciones indizadas IPC	BF	Personas Físicas	Serie sin monto mínimo de inversión.
Clave de Pizarra	SURIPC			
Calificación	No Aplica			
Fecha de Autorización	18/12/2014			

Importante: El valor de una sociedad de inversión, cualquiera que sea su política de inversión, está sujeta a la fluctuación de los mercados, por lo que el inversionista puede obtener ganancias y pérdidas.

Objetivo de Inversión: El Fondo invertirá en acciones de emisoras que conformen la muestra del IPC de la BMV, incluidos valores tales como Naftacs, ETF's o Fondos de Inversión, que lo ayuden a emular cercanamente el rendimiento de dicho índice, con una Beta de entre 0.95 y 1.05 unidades (conforme a las 100 observaciones diarias más recientes), adicionalmente se podrá invertir en valores de deuda, en depósitos de dinero a la vista, en reportos y en instrumentos respaldados por activos. El índice de referencia es el IRT, menos las comisiones de administración y codistribución que pague el Fondo, respecto a cada serie. El índice de referencia IRT reinvierte el pago de dividendos en la composición de la cartera. Toda vez que el Fondo no tiene montos mínimos de inversión y por su nivel de complejidad o sofisticación, está dirigido a todo tipo de inversionistas, pequeños, medianos y grandes que sean personas físicas, personas morales y personas morales no contribuyentes, que busquen inversiones de alto riesgo, de largo plazo y con tolerancia a la volatilidad, cuyos objetivos y estrategias de inversión estén alineados al horizonte de inversión del Fondo, en relación con el riesgo que asume ante la proporción de renta variable en el portafolio.

El horizonte de inversión del Fondo es de largo plazo. No existe plazo mínimo de permanencia adicional al que existe en razón de las políticas de operación del Fondo, no obstante, se recomienda a los inversionistas que, para lograr el objetivo de inversión, permanezcan en el Fondo al menos tres años calendario.

Régimen y política de inversión:

a) **Estrategia de administración:** Pasiva

b) **Límites:**

	Mín	Máx
1 Valores de fácil realización y/o valores con vencimiento menor a 3 meses	0.5%	100%
2 Acciones de emisoras que conforman la muestra del IPC (inclusive ETFs o Fondos de Inversión)	90%	100%
3 Valores de renta variable	90%	100%
4 Acciones de Fondos de Inversión	0%	100%
5 Mecanismos de inversión colectiva (ETFs & Trackers)	0%	100%

c) **Política de inversión:** El Fondo pretende reproducir cercanamente el comportamiento del IPC, ya sea invirtiendo directamente en acciones de emisoras que conforman la muestra del índice referido o bien a través de mecanismos de inversión colectivos como fondos de inversión o ETF's que también busquen replicar el índice de referencia, los cuales no realizarán réplicas sintéticas, ni estarán apalancados. El portafolio podrá tener hasta un máximo del 10% en instrumentos de deuda con el objetivo de invertir la liquidez del Fondo, para lo anterior, se utilizarán depósitos de dinero a la vista, reportos o valores de deuda corto plazo. d) **Índice o base de referencia:** IRT. e) La sociedad de inversión no invertirá en activos emitidos por sociedades del mismo consorcio empresarial al que ésta pertenece. f) El fondo no invertirá en instrumentos financieros derivados, ni en valores estructurados, ni en títulos fiduciarios de capital (CKD's). g) El fondo podrá realizar operaciones de préstamo de valores.

Información Relevante: Existe un nivel de riesgo alto de que el fondo no cuente con los recursos necesarios para recomprar las solicitudes de venta de los inversionistas, debido a que el porcentaje de valores de fácil realización y /o con vencimiento menor a tres meses es menor que el porcentaje de recompra.

Valor en riesgo (VaR) de la cartera de inversión respecto de sus activos netos: 4.47% con una probabilidad del 95%, en condiciones normales de mercado.

La pérdida que en un escenario pesimista (5 en 100 veces) puede enfrentar la sociedad de inversión en un lapso de un día, es de \$44.70 pesos por cada \$1000.00 pesos invertidos. (Este dato es sólo una estimación, las expectativas de pérdida podrían ser mayores, incluso por el monto total de la inversión realizada). La definición de valor en riesgo es válida únicamente en condiciones normales de mercado.

Desempeño histórico
índice de referencia: IRT.

Tabla de Rendimientos anualizados						
	Ultimo Mes	Ultimos 3 Meses	Ultimos 6 Meses	Año 2017	Año 2018	Año 2019
Rendimiento Bruto	-0.78208	-11.9993	-13.2435	0.960571	-3.45699	7.831822
Rendimiento Neto	-1.06003	-12.7915	-16.3438	6.533953	-16.5997	3.979596
Tasa libre de riesgo (Cetes 28 días)*	-0.78208	-11.9993	-13.2435	0.960571	-3.45699	7.831822
Índice de Referencia	0.446207	1.645890	7.777751	7.710623	8.102312	8.234039

El rendimiento neto es después de comisiones y el que obtuvo el inversionista en el periodo.

*La tasa libre de riesgo es una tasa que no incluye descuentos por comisiones, impuestos o cualquier otro gasto.

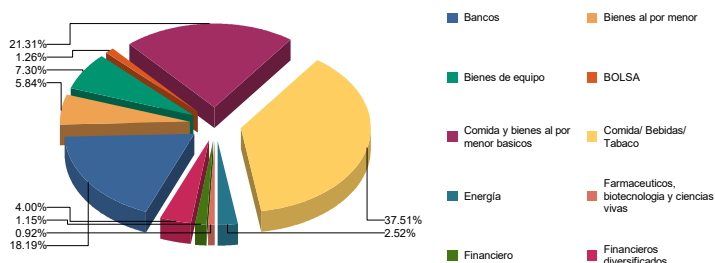
El desempeño de la sociedad en el pasado, no necesariamente es indicativo del desempeño que tendrá en el futuro.

Composición de la cartera de inversión

Principales inversiones al mes de Mayo de 2020

Activo objeto de inversión subyacente			Monto (Miles \$)	%
Emisora	Nombre	Tipo		
AMX	L	1	\$ 68.304.949	14.57
WALMEX	*	1	\$ 55.461.530	11.83
FEMSA	UBD	1	\$ 54.692.661	11.67
GFNORTE	O	1	\$ 33.577.253	7.16
GMEXICO	B	1	\$ 30.606.273	6.53
NAFTRAC	ISHRS	1B	\$ 25.747.864	5.49
ELEKTRA	*	1	\$ 15.183.615	3.24
CEMEX	CPO	1	\$ 14.403.538	3.07
TLEVISA	CPO	1	\$ 13.206.192	2.82
KOF	UBL	1	\$ 11.161.145	2.38
Cartera Total			\$322,345,020.00	

Sector de Actividad Económica



DOCUMENTO CON INFORMACIÓN CLAVE PARA LA INVERSIÓN

**Comisiones y remuneraciones pagadas por la prestación de servicios
Pagadas por el cliente**

CONCEPTO	BF		Serie más representativa	
	%	\$	%	\$
Incumplimiento plazo mínimo de permanencia	No Aplica	0.00	No Aplica	0.00
Incumplimiento saldo mínimo de inversión	No Aplica	0.00	No Aplica	0.00
Compra de acciones	No Aplica	0.00	No Aplica	0.00
Venta de acciones	No Aplica	0.00	No Aplica	0.00
Servicio por asesoría	No Aplica	0.00	No Aplica	0.00
Servicio de custodia de activos objeto de inversión	No Aplica	0.00	No Aplica	0.00
Servicio de administración de acciones	No Aplica	0.00	No Aplica	0.00
Otras	No Aplica	0.00	No Aplica	0.00
TOTALES		0.00		0.00

*Monto por cada \$1,000.00 invertidos

Pagadas por el Fondo de Inversión

CONCEPTO	BF		Serie más representativa	
	%	\$	%	\$
Administración de activos	3.06%	30.6	1.02%	10.2
Administración de activos / sobre desempeño	0.00%	0.00	0.00%	0.00
Distribución de acciones	0.00%	0.00	0.00%	0.00
Valuación de acciones	0.01%	0.10	0.10%	1.00
Depósito de Activos Objeto de Inversión	0.00%	0.00	0.00%	0.00
Depósito de Acciones de Fondos de Inversión.	0.00%	0.00	0.00%	0.00
Contabilidad	0.00%	0.00	0.00%	0.00
Otras**	0.10%	1.00	1.02%	10.2
TOTALES	3.17%	31.7	2.14%	21.4

*Monto por cada \$1,000.00 invertidos

**Proveeduría de precios, mantenimiento de sistemas, custodia, cuotas a la BMV o alguna otra bolsa y CNBV, calificadoras, auditoría, honorarios a abogados, en su caso.

Información sobre comisiones y remuneraciones

Las comisiones por compra y venta de acciones, pueden disminuir el monto total de su inversión. Esto implica que usted recibiría un monto menor después de una operación.

Lo anterior, junto con las comisiones pagadas por el fondo, representa una reducción del rendimiento total que recibiría por su inversión en el fondo.

Algunos prestadores de servicios pueden establecer acuerdos con el fondo y ofrecerle descuentos por sus servicios. Para conocer de su existencia y el posible beneficio para usted pregunte con su distribuidor.

El prospecto de información, contiene un mayor detalle de los conflictos de interés a los que pudiera estar sujeto.

Políticas para la compra-venta de acciones

Plazo mínimo de permanencia	No existe.	Liquidez	2 días hábiles.
Recepción de ordenes	Compra y Venta. Todos los días hábiles.	Horario	09:00:00 a 14:00:00
Ejecución de las operaciones	Compra y Venta. Mismo día de la solicitud.	Limite de recompra	Hasta el 20%, si el importe de las solicitudes de venta excede dicho porcentaje de los activos netos del Fondo, el día de la operación
Liquidación de las operaciones	Compra y Venta. 48 horas hábiles a partir de la ejecución.	Diferencial	Nunca se ha aplicado.

*El fondo de inversión ante condiciones desordenadas de mercado u operaciones inusuales, podrá aplicar a las operaciones de compra-venta de sus acciones, un diferencial sobre el precio actualizado de valuación de dichas acciones, que haya determinado previamente, y conservarlo a favor de los inversionistas que permanecen en el Fondo.

Prestadores de servicios

Operadora	SURA Investment Management México, S.A. de C.V., Sociedad Operadora de Fondos de Inversión.
Distribuidoras	Para mayor información, consultar prospecto de información.
Valuadora	Operadora COVAF, S.A. de C.V., Sociedad Operadora Limitada de Fondos de Inversión.
Institución Calificadora de Valores	No Aplica

Centro de atención al inversionista

Contacto	Ejecutivo de atención a clientes
Número Telefónico	(55) 9177 1199, (55) 9138 8900 sin costo: 01800-9177111 y 01800-2800808
Horario	8:30 a 18:00 horas.

Páginas electrónicas

Operadora	www.suraim.com.mx www.suramexico.com/inversiones
Distribuidora	Consultar Prospecto

Advertencias

El fondo de inversión no cuenta con garantía alguna del IPAB, ni de la sociedad operadora ni del Grupo Financiero al que, en su caso, esta última pertenezca. La inversión en el fondo se encuentra respaldada hasta por el monto de su patrimonio.

La inscripción en el Registro Nacional de Valores tendrá efectos declarativos y no convalidan los actos jurídicos que sean nulos de conformidad con las leyes aplicables, ni implican certificación sobre la bondad de los valores inscritos en el mismo, o sobre la solvencia, liquidez o calidad crediticia del fondo de inversión.

Ningún intermediario financiero, apoderado para celebrar operaciones con el público, o cualquier otra persona, está autorizado para proporcionar información o hacer declaración alguna adicional al contenido del presente documento o el prospecto de información al público inversionista, por lo que deberán entenderse como no autorizadas por el fondo.

Para mayor información, visite la página electrónica de nuestra operadora y/o distribuidora(s), donde podrá consultar el prospecto de información al público inversionista del fondo, así como la información actualizada sobre la cartera de inversiones del fondo.

El presente documento y el prospecto de información al público inversionista, son los únicos documentos de venta que reconoce el fondo de inversión como válidos.

SURA Indizado, S.A. de C.V., Fondo de Inversión de Renta Variable administrado por SURA Investment Management México, S.A de C.V., Sociedad Operadora de Fondos de Inversión.				
Tipo	Renta Variable	Clase y Serie Accionaria	Posibles Adquirentes	Montos Mínimos de Inversión (\$)
Categoría	RVESINDIPC / Especializada acciones indizadas IPC	BF2	Personas Físicas	Serie sin monto mínimo de inversión.
Clave de Pizarra	SURIPC			
Calificación	No Aplica			
Fecha de Autorización	18/12/2014			

Importante: El valor de una sociedad de inversión, cualquiera que sea su política de inversión, está sujeta a la fluctuación de los mercados, por lo que el inversionista puede obtener ganancias y pérdidas.

Objetivo de Inversión: El Fondo invertirá en acciones de emisoras que conformen la muestra del IPC de la BMV, incluidos valores tales como Naftacs, ETF's o Fondos de Inversión, que lo ayuden a emular cercanamente el rendimiento de dicho índice, con una Beta de entre 0.95 y 1.05 unidades (conforme a las 100 observaciones diarias más recientes), adicionalmente se podrá invertir en valores de deuda, en depósitos de dinero a la vista, en reportos y en instrumentos respaldados por activos. El índice de referencia es el IRT, menos las comisiones de administración y codistribución que pague el Fondo, respecto a cada serie. El índice de referencia IRT reinvierte el pago de dividendos en la composición de la cartera. Toda vez que el Fondo no tiene montos mínimos de inversión y por su nivel de complejidad o sofisticación, está dirigido a todo tipo de inversionistas, pequeños, medianos y grandes que sean personas físicas, personas morales y personas morales no contribuyentes, que buscan inversiones de alto riesgo, de largo plazo y con tolerancia a la volatilidad, cuyos objetivos y estrategias de inversión estén alineados al horizonte de inversión del Fondo, en relación con el riesgo que asume ante la proporción de renta variable en el portafolio.

El horizonte de inversión del Fondo es de largo plazo. No existe plazo mínimo de permanencia adicional al que existe en razón de las políticas de operación del Fondo, no obstante, se recomienda a los inversionistas que, para lograr el objetivo de inversión, permanezcan en el Fondo al menos tres años calendario.

Régimen y política de inversión:

a) **Estrategia de administración:** Pasiva

b) **Límites:**

	Mín	Máx
1 Valores de fácil realización y/o valores con vencimiento menor a 3 meses	0.5%	100%
2 Acciones de emisoras que conforman la muestra del IPC (inclusive ETFs o Fondos de Inversión)	90%	100%
3 Valores de renta variable	90%	100%
4 Acciones de Fondos de Inversión	0%	100%
5 Mecanismos de inversión colectiva (ETFs & Trackers)	0%	100%

c) **Política de inversión:** El Fondo pretende reproducir cercanamente el comportamiento del IPC, ya sea invirtiendo directamente en acciones de emisoras que conforman la muestra del índice referido o bien a través de mecanismos de inversión colectivos como fondos de inversión o ETF's que también busquen replicar el índice de referencia, los cuales no realizarán réplicas sintéticas, ni estarán apalancados. El portafolio podrá tener hasta un máximo del 10% en instrumentos de deuda con el objetivo de invertir la liquidez del Fondo, para lo anterior, se utilizarán depósitos de dinero a la vista, reportos o valores de deuda corto plazo. d) **Índice o base de referencia:** IRT. e) La sociedad de inversión no invertirá en activos emitidos por sociedades del mismo consorcio empresarial al que ésta pertenece. f) El fondo no invertirá en instrumentos financieros derivados, ni en valores estructurados, ni en títulos fiduciarios de capital (CKD's). g) El fondo podrá realizar operaciones de préstamo de valores.

Información Relevante: Existe un nivel de riesgo alto de que el fondo no cuente con los recursos necesarios para recomprar las solicitudes de venta de los inversionistas, debido a que el porcentaje de valores de fácil realización y /o con vencimiento menor a tres meses es menor que el porcentaje de recompra.

Valor en riesgo (VaR) de la cartera de inversión respecto de sus activos netos: 4.47% con una probabilidad del 95%, en condiciones normales de mercado.

La pérdida que en un escenario pesimista (5 en 100 veces) puede enfrentar la sociedad de inversión en un lapso de un día, es de \$44.70 pesos por cada \$1000.00 pesos invertidos. (Este dato es sólo una estimación, las expectativas de pérdida podrían ser mayores, incluso por el monto total de la inversión realizada). La definición de valor en riesgo es válida únicamente en condiciones normales de mercado.

Desempeño histórico
índice de referencia: IRT.

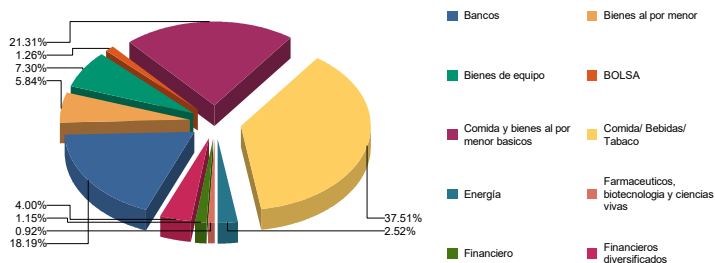
Tabla de Rendimientos anualizados						
	Ultimo Mes	Ultimos 3 Meses	Ultimos 6 Meses	Año 2017	Año 2018	Año 2019
Rendimiento Bruto	-0.78208	-11.9993	-13.2435	0.960571	-3.45699	7.831822
Rendimiento Neto	-0.94997	-12.4753	-15.1112	8.090847	-15.3812	5.499286
Tasa libre de riesgo (Cetes 28 días)*	-0.78208	-11.9993	-13.2435	0.960571	-3.45699	7.831822
Índice de Referencia	0.446207	1.645890	7.777751	7.710623	8.102312	8.234039

El rendimiento neto es después de comisiones y el que obtuvo el inversionista en el periodo.
*La tasa libre de riesgo es una tasa que no incluye descuentos por comisiones, impuestos o cualquier otro gasto.
El desempeño de la sociedad en el pasado, no necesariamente es indicativo del desempeño que tendrá en el futuro.

Composición de la cartera de inversión
Principales inversiones al mes de Mayo de 2020

Activo objeto de inversión subyacente			Monto (Miles \$)	%
Emisora	Nombre	Tipo		
AMX	L	1	\$ 68,304,949	14.57
WALMEX	*	1	\$ 55,461,530	11.83
FEMSA	UBD	1	\$ 54,692,661	11.67
GFNORTE	O	1	\$ 33,577,253	7.16
GMEXICO	B	1	\$ 30,606,273	6.53
NAFTRAC	ISHRS	1B	\$ 25,747,864	5.49
ELEKTRA	*	1	\$ 15,183,615	3.24
CEMEX	CPO	1	\$ 14,403,538	3.07
TLEVISA	CPO	1	\$ 13,206,192	2.82
KOF	UBL	1	\$ 11,161,145	2.38
Cartera Total			\$322,345,020.00	

Sector de Actividad Económica



DOCUMENTO CON INFORMACIÓN CLAVE PARA LA INVERSIÓN

**Comisiones y remuneraciones pagadas por la prestación de servicios
Pagadas por el cliente**

CONCEPTO	BF2		Serie más representativa	
	%	\$	%	\$
Incumplimiento plazo mínimo de permanencia	No Aplica	0.00	No Aplica	0.00
Incumplimiento saldo mínimo de inversión	No Aplica	0.00	No Aplica	0.00
Compra de acciones	No Aplica	0.00	No Aplica	0.00
Venta de acciones	No Aplica	0.00	No Aplica	0.00
Servicio por asesoría	No Aplica	0.00	No Aplica	0.00
Servicio de custodia de activos objeto de inversión	No Aplica	0.00	No Aplica	0.00
Servicio de administración de acciones	No Aplica	0.00	No Aplica	0.00
Otras	No Aplica	0.00	No Aplica	0.00
TOTALES		0.00		0.00

*Monto por cada \$1,000.00 invertidos

Pagadas por el Fondo de Inversión

CONCEPTO	BF2		Serie más representativa	
	%	\$	%	\$
Administración de activos	1.76%	17.6	0.10%	1.00
Administración de activos / sobre desempeño	0.00%	0.00	0.00%	0.00
Distribución de acciones	0.00%	0.00	0.00%	0.00
Valuación de acciones	0.01%	0.10	1.02%	10.2
Depósito de Activos Objeto de Inversión	0.00%	0.00	0.00%	0.00
Depósito de Acciones de Fondos de Inversión.	0.00%	0.00	0.00%	0.00
Contabilidad	0.00%	0.00	0.00%	0.00
Otras**	0.10%	1.00	0.10%	1.00
TOTALES	1.87%	18.7	1.22%	12.2

*Monto por cada \$1,000.00 invertidos

**Proveeduría de precios, mantenimiento de sistemas, custodia, cuotas a la BMV o alguna otra bolsa y CNBV, calificadoras, auditoría, honorarios a abogados, en su caso.

Información sobre comisiones y remuneraciones

Las comisiones por compra y venta de acciones, pueden disminuir el monto total de su inversión. Esto implica que usted recibiría un monto menor después de una operación.

Lo anterior, junto con las comisiones pagadas por el fondo, representa una reducción del rendimiento total que recibiría por su inversión en el fondo.

Algunos prestadores de servicios pueden establecer acuerdos con el fondo y ofrecerle descuentos por sus servicios. Para conocer de su existencia y el posible beneficio para usted pregunte con su distribuidor.

El prospecto de información, contiene un mayor detalle de los conflictos de interés a los que pudiera estar sujeto.

Políticas para la compra-venta de acciones

Plazo mínimo de permanencia	No existe.	Liquidez	2 días hábiles.
Recepción de ordenes	Compra y Venta. Todos los días hábiles.	Horario	09:00:00 a 14:00:00
Ejecución de las operaciones	Compra y Venta. Mismo día de la solicitud.	Limite de recompra	Hasta el 20%, si el importe de las solicitudes de venta excede dicho porcentaje de los activos netos del Fondo, el día de la operación
Liquidación de las operaciones	Compra y Venta. 48 horas hábiles a partir de la ejecución.	Diferencial	Nunca se ha aplicado.

*El fondo de inversión ante condiciones desordenadas de mercado u operaciones inusuales, podrá aplicar a las operaciones de compra-venta de sus acciones, un diferencial sobre el precio actualizado de valuación de dichas acciones, que haya determinado previamente, y conservarlo a favor de los inversionistas que permanecen en el Fondo.

Prestadores de servicios

Operadora	SURA Investment Management México, S.A. de C.V., Sociedad Operadora de Fondos de Inversión.
Distribuidoras	Para mayor información, consultar prospecto de información.
Valuadora	Operadora COVAF, S.A. de C.V., Sociedad Operadora Limitada de Fondos de Inversión.
Institución Calificadora de Valores	No Aplica

Centro de atención al inversionista

Contacto	Ejecutivo de atención a clientes
Número Telefónico	(55) 9177 1199, (55) 9138 8900 sin costo: 01800-9177111 y 01800-2800808
Horario	8:30 a 18:00 horas.

Páginas electrónicas

Operadora	www.suraim.com.mx www.suramexico.com/inversiones
Distribuidora	Consultar Prospecto

Advertencias

El fondo de inversión no cuenta con garantía alguna del IPAB, ni de la sociedad operadora ni del Grupo Financiero al que, en su caso, esta última pertenezca. La inversión en el fondo se encuentra respaldada hasta por el monto de su patrimonio.

La inscripción en el Registro Nacional de Valores tendrá efectos declarativos y no convalidan los actos jurídicos que sean nulos de conformidad con las leyes aplicables, ni implican certificación sobre la bondad de los valores inscritos en el mismo, o sobre la solvencia, liquidez o calidad crediticia del fondo de inversión.

Ningún intermediario financiero, apoderado para celebrar operaciones con el público, o cualquier otra persona, está autorizado para proporcionar información o hacer declaración alguna adicional al contenido del presente documento o el prospecto de información al público inversionista, por lo que deberán entenderse como no autorizadas por el fondo.

Para mayor información, visite la página electrónica de nuestra operadora y/o distribuidora(s), donde podrá consultar el prospecto de información al público inversionista del fondo, así como la información actualizada sobre la cartera de inversiones del fondo.

El presente documento y el prospecto de información al público inversionista, son los únicos documentos de venta que reconoce el fondo de inversión como válidos.

SURA Indizado, S.A. de C.V., Fondo de Inversión de Renta Variable administrado por SURA Investment Management México, S.A de C.V., Sociedad Operadora de Fondos de Inversión.				
Tipo	Renta Variable	Clase y Serie Accionaria	Posibles Adquirentes	Montos Mínimos de Inversión (\$)
Categoría	RVESINDIPC / Especializada acciones indizadas IPC	BFE	Personas Físicas Exentas	Serie sin monto mínimo de inversión.
Clave de Pizarra	SURIPC			
Calificación	No Aplica			
Fecha de Autorización	18/12/2014			

Importante: El valor de una sociedad de inversión, cualquiera que sea su política de inversión, está sujeta a la fluctuación de los mercados, por lo que el inversionista puede obtener ganancias y pérdidas.

Objetivo de Inversión: El Fondo invertirá en acciones de emisoras que conformen la muestra del IPC de la BMV, incluidos valores tales como Naftacs, ETF's o Fondos de Inversión, que lo ayuden a emular cercanamente el rendimiento de dicho índice, con una Beta de entre 0.95 y 1.05 unidades (conforme a las 100 observaciones diarias más recientes), adicionalmente se podrá invertir en valores de deuda, en depósitos de dinero a la vista, en reportos y en instrumentos respaldados por activos. El índice de referencia es el IRT, menos las comisiones de administración y codistribución que pague el Fondo, respecto a cada serie. El índice de referencia IRT reinvierte el pago de dividendos en la composición de la cartera. Toda vez que el Fondo no tiene montos mínimos de inversión y por su nivel de complejidad o sofisticación, está dirigido a todo tipo de inversionistas, pequeños, medianos y grandes que sean personas físicas, personas morales y personas morales no contribuyentes, que busquen inversiones de alto riesgo, de largo plazo y con tolerancia a la volatilidad, cuyos objetivos y estrategias de inversión estén alineados al horizonte de inversión del Fondo, en relación con el riesgo que asume ante la proporción de renta variable en el portafolio.

El horizonte de inversión del Fondo es de largo plazo. No existe plazo mínimo de permanencia adicional al que existe en razón de las políticas de operación del Fondo, no obstante, se recomienda a los inversionistas que, para lograr el objetivo de inversión, permanezcan en el Fondo al menos tres años calendario.

Régimen y política de inversión:

a) **Estrategia de administración:** Pasiva

b) **Límites:**

	Mín	Máx
1 Valores de fácil realización y/o valores con vencimiento menor a 3 meses	0.5%	100%
2 Acciones de emisoras que conforman la muestra del IPC (inclusive ETFs o Fondos de Inversión)	90%	100%
3 Valores de renta variable	90%	100%
4 Acciones de Fondos de Inversión	0%	100%
5 Mecanismos de inversión colectiva (ETFs & Trackers)	0%	100%

c) **Política de inversión:** El Fondo pretende reproducir cercanamente el comportamiento del IPC, ya sea invirtiendo directamente en acciones de emisoras que conforman la muestra del índice referido o bien a través de mecanismos de inversión colectivos como fondos de inversión o ETF's que también busquen replicar el índice de referencia, los cuales no realizarán réplicas sintéticas, ni estarán apalancados. El portafolio podrá tener hasta un máximo del 10% en instrumentos de deuda con el objetivo de invertir la liquidez del Fondo, para lo anterior, se utilizarán depósitos de dinero a la vista, reportos o valores de deuda corto plazo. d) **Índice o base de referencia:** IRT. e) La sociedad de inversión no invertirá en activos emitidos por sociedades del mismo consorcio empresarial al que ésta pertenece. f) El fondo no invertirá en instrumentos financieros derivados, ni en valores estructurados, ni en títulos fiduciarios de capital (CKD's). g) El fondo podrá realizar operaciones de préstamo de valores.

Información Relevante: Existe un nivel de riesgo alto de que el fondo no cuente con los recursos necesarios para recomprar las solicitudes de venta de los inversionistas, debido a que el porcentaje de valores de fácil realización y /o con vencimiento menor a tres meses es menor que el porcentaje de recompra.

Valor en riesgo (VaR) de la cartera de inversión respecto de sus activos netos: 4.47% con una probabilidad del 95%, en condiciones normales de mercado.

La pérdida que en un escenario pesimista (5 en 100 veces) puede enfrentar la sociedad de inversión en un lapso de un día, es de \$44.70 pesos por cada \$1000.00 pesos invertidos. (Este dato es sólo una estimación, las expectativas de pérdida podrían ser mayores, incluso por el monto total de la inversión realizada). La definición de valor en riesgo es válida únicamente en condiciones normales de mercado.

Desempeño histórico
índice de referencia: IRT.

Tabla de Rendimientos anualizados						
	Ultimo Mes	Ultimos 3 Meses	Ultimos 6 Meses	Año 2017	Año 2018	Año 2019
Rendimiento Bruto	-0.78208	-11.9993	-13.2435	0.960571	-3.45699	7.831822
Rendimiento Neto	-0.96057	-12.5139	-15.2741	7.849843	-15.5708	5.330459
Tasa libre de riesgo (Cetes 28 días)*	-0.78208	-11.9993	-13.2435	0.960571	-3.45699	7.831822
Índice de Referencia	0.446207	1.645890	7.777751	7.710623	8.102312	8.234039

El rendimiento neto es después de comisiones y el que obtuvo el inversionista en el periodo.

*La tasa libre de riesgo es una tasa que no incluye descuentos por comisiones, impuestos o cualquier otro gasto.

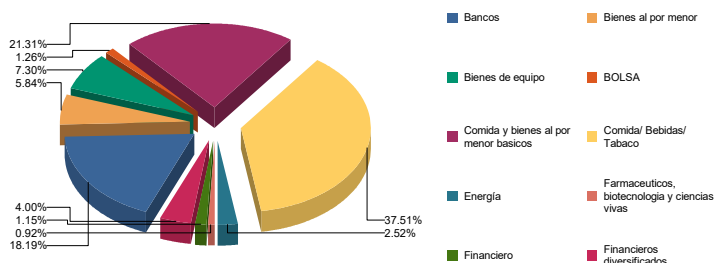
El desempeño de la sociedad en el pasado, no necesariamente es indicativo del desempeño que tendrá en el futuro.

Composición de la cartera de inversión

Principales inversiones al mes de Mayo de 2020

Activo objeto de inversión subyacente			Monto (Miles \$)	%
Emisora	Nombre	Tipo		
AMX	L	1	\$ 68,304,949	14.57
WALMEX	*	1	\$ 55,461,530	11.83
FEMSA	UBD	1	\$ 54,692,661	11.67
GFNORTE	O	1	\$ 33,577,253	7.16
GMEXICO	B	1	\$ 30,606,273	6.53
NAFTRAC	ISHRS	1B	\$ 25,747,864	5.49
ELEKTRA	*	1	\$ 15,183,615	3.24
CEMEX	CPO	1	\$ 14,403,538	3.07
TLEVISA	CPO	1	\$ 13,206,192	2.82
KOF	UBL	1	\$ 11,161,145	2.38
Cartera Total			\$322,345,020.00	

Sector de Actividad Económica



DOCUMENTO CON INFORMACIÓN CLAVE PARA LA INVERSIÓN

**Comisiones y remuneraciones pagadas por la prestación de servicios
Pagadas por el cliente**

CONCEPTO	BFE		Serie más representativa	
	%	\$	%	\$
Incumplimiento plazo mínimo de permanencia	No Aplica	0.00	No Aplica	0.00
Incumplimiento saldo mínimo de inversión	No Aplica	0.00	No Aplica	0.00
Compra de acciones	No Aplica	0.00	No Aplica	0.00
Venta de acciones	No Aplica	0.00	No Aplica	0.00
Servicio por asesoría	No Aplica	0.00	No Aplica	0.00
Servicio de custodia de activos objeto de inversión	No Aplica	0.00	No Aplica	0.00
Servicio de administración de acciones	No Aplica	0.00	No Aplica	0.00
Otras	No Aplica	0.00	No Aplica	0.00
TOTALES		0.00		0.00

*Monto por cada \$1,000.00 invertidos

Pagadas por el Fondo de Inversión

CONCEPTO	BFE		Serie más representativa	
	%	\$	%	\$
Administración de activos	2.00%	20.0	1.02%	10.2
Administración de activos / sobre desempeño	0.00%	0.00	0.00%	0.00
Distribución de acciones	0.00%	0.00	0.00%	0.00
Valuación de acciones	0.01%	0.10	0.10%	1.00
Depósito de Activos Objeto de Inversión	0.00%	0.00	0.00%	0.00
Depósito de Acciones de Fondos de Inversión.	0.00%	0.00	0.00%	0.00
Contabilidad	0.00%	0.00	0.00%	0.00
Otras**	0.10%	1.00	1.02%	10.2
TOTALES	2.11%	21.1	2.14%	21.4

*Monto por cada \$1,000.00 invertidos

**Proveeduría de precios, mantenimiento de sistemas, custodia, cuotas a la BMV o alguna otra bolsa y CNBV, calificadoras, auditoría, honorarios a abogados, en su caso.

Información sobre comisiones y remuneraciones

Las comisiones por compra y venta de acciones, pueden disminuir el monto total de su inversión. Esto implica que usted recibiría un monto menor después de una operación.

Lo anterior, junto con las comisiones pagadas por el fondo, representa una reducción del rendimiento total que recibiría por su inversión en el fondo.

Algunos prestadores de servicios pueden establecer acuerdos con el fondo y ofrecerle descuentos por sus servicios. Para conocer de su existencia y el posible beneficio para usted pregunte con su distribuidor.

El prospecto de información, contiene un mayor detalle de los conflictos de interés a los que pudiera estar sujeto.

Políticas para la compra-venta de acciones

Plazo mínimo de permanencia	No existe.	Liquidez	2 días hábiles.
Recepción de ordenes	Compra y Venta. Todos los días hábiles.	Horario	09:00:00 a 14:00:00
Ejecución de las operaciones	Compra y Venta. Mismo día de la solicitud.	Limite de recompra	Hasta el 20%, si el importe de las solicitudes de venta excede dicho porcentaje de los activos netos del Fondo, el día de la operación
Liquidación de las operaciones	Compra y Venta. 48 horas hábiles a partir de la ejecución.	Diferencial	Nunca se ha aplicado.

*El fondo de inversión ante condiciones desordenadas de mercado u operaciones inusuales, podrá aplicar a las operaciones de compra-venta de sus acciones, un diferencial sobre el precio actualizado de valuación de dichas acciones, que haya determinado previamente, y conservarlo a favor de los inversionistas que permanecen en el Fondo.

Prestadores de servicios

Operadora	SURA Investment Management México, S.A. de C.V., Sociedad Operadora de Fondos de Inversión.
Distribuidoras	Para mayor información, consultar prospecto de información.
Valuadora	Operadora COVAF, S.A. de C.V., Sociedad Operadora Limitada de Fondos de Inversión.
Institución Calificadora de Valores	No Aplica

Centro de atención al inversionista

Contacto	Ejecutivo de atención a clientes
Número Telefónico	(55) 9177 1199, (55) 9138 8900 sin costo: 01800-9177111 y 01800-2800808
Horario	8:30 a 18:00 horas.

Páginas electrónicas

Operadora	www.suraim.com.mx www.suramexico.com/inversiones
Distribuidora	Consultar Prospecto

Advertencias

El fondo de inversión no cuenta con garantía alguna del IPAB, ni de la sociedad operadora ni del Grupo Financiero al que, en su caso, esta última pertenezca. La inversión en el fondo se encuentra respaldada hasta por el monto de su patrimonio.

La inscripción en el Registro Nacional de Valores tendrá efectos declarativos y no convalidan los actos jurídicos que sean nulos de conformidad con las leyes aplicables, ni implican certificación sobre la bondad de los valores inscritos en el mismo, o sobre la solvencia, liquidez o calidad crediticia del fondo de inversión.

Ningún intermediario financiero, apoderado para celebrar operaciones con el público, o cualquier otra persona, está autorizado para proporcionar información o hacer declaración alguna adicional al contenido del presente documento o el prospecto de información al público inversionista, por lo que deberán entenderse como no autorizadas por el fondo.

Para mayor información, visite la página electrónica de nuestra operadora y/o distribuidora(s), donde podrá consultar el prospecto de información al público inversionista del fondo, así como la información actualizada sobre la cartera de inversiones del fondo.

El presente documento y el prospecto de información al público inversionista, son los únicos documentos de venta que reconoce el fondo de inversión como válidos.

SURA Indizado, S.A. de C.V., Fondo de Inversión de Renta Variable administrado por SURA Investment Management México, S.A de C.V., Sociedad Operadora de Fondos de Inversión.				
Tipo	Renta Variable	Clase y Serie Accionaria	Posibles Adquirentes	Montos Mínimos de Inversión (\$)
Categoría	RVESINDIPC / Especializada acciones indizadas IPC	BM	Personas Morales	Serie sin monto mínimo de inversión.
Clave de Pizarra	SURIPC			
Calificación	No Aplica			
Fecha de Autorización	18/12/2014			

Importante: El valor de una sociedad de inversión, cualquiera que sea su política de inversión, está sujeta a la fluctuación de los mercados, por lo que el inversionista puede obtener ganancias y pérdidas.

Objetivo de Inversión: El Fondo invertirá en acciones de emisoras que conformen la muestra del IPC de la BMV, incluidos valores tales como Naftacs, ETF's o Fondos de Inversión, que lo ayuden a emular cercanamente el rendimiento de dicho índice, con una Beta de entre 0.95 y 1.05 unidades (conforme a las 100 observaciones diarias más recientes), adicionalmente se podrá invertir en valores de deuda, en depósitos de dinero a la vista, en reportos y en instrumentos respaldados por activos. El índice de referencia es el IRT, menos las comisiones de administración y codistribución que pague el Fondo, respecto a cada serie. El índice de referencia IRT reinvierte el pago de dividendos en la composición de la cartera. Toda vez que el Fondo no tiene montos mínimos de inversión y por su nivel de complejidad o sofisticación, está dirigido a todo tipo de inversionistas, pequeños, medianos y grandes que sean personas físicas, personas morales y personas morales no contribuyentes, que busquen inversiones de alto riesgo, de largo plazo y con tolerancia a la volatilidad, cuyos objetivos y estrategias de inversión estén alineados al horizonte de inversión del Fondo, en relación con el riesgo que asume ante la proporción de renta variable en el portafolio.

El horizonte de inversión del Fondo es de largo plazo. No existe plazo mínimo de permanencia adicional al que existe en razón de las políticas de operación del Fondo, no obstante, se recomienda a los inversionistas que, para lograr el objetivo de inversión, permanezcan en el Fondo al menos tres años calendario.

Régimen y política de inversión:

a) **Estrategia de administración:** Pasiva

b) **Límites:**

	Mín	Máx
1 Valores de fácil realización y/o valores con vencimiento menor a 3 meses	0.5%	100%
2 Acciones de emisoras que conforman la muestra del IPC (inclusive ETFs o Fondos de Inversión)	90%	100%
3 Valores de renta variable	90%	100%
4 Acciones de Fondos de Inversión	0%	100%
5 Mecanismos de inversión colectiva (ETFs & Trackers)	0%	100%

c) **Política de inversión:** El Fondo pretende reproducir cercanamente el comportamiento del IPC, ya sea invirtiendo directamente en acciones de emisoras que conforman la muestra del índice referido o bien a través de mecanismos de inversión colectivos como fondos de inversión o ETF's que también busquen replicar el índice de referencia, los cuales no realizarán réplicas sintéticas, ni estarán apalancados. El portafolio podrá tener hasta un máximo del 10% en instrumentos de deuda con el objetivo de invertir la liquidez del Fondo, para lo anterior, se utilizarán depósitos de dinero a la vista, reportos o valores de deuda corto plazo. d) **Índice o base de referencia:** IRT. e) La sociedad de inversión no invertirá en activos emitidos por sociedades del mismo consorcio empresarial al que ésta pertenece. f) El fondo no invertirá en instrumentos financieros derivados, ni en valores estructurados, ni en títulos fiduciarios de capital (CKD's). g) El fondo podrá realizar operaciones de préstamo de valores.

Información Relevante: Existe un nivel de riesgo alto de que el fondo no cuente con los recursos necesarios para recomprar las solicitudes de venta de los inversionistas, debido a que el porcentaje de valores de fácil realización y /o con vencimiento menor a tres meses es menor que el porcentaje de recompra.

Valor en riesgo (VaR) de la cartera de inversión respecto de sus activos netos: 4.47% con una probabilidad del 95%, en condiciones normales de mercado.

La pérdida que en un escenario pesimista (5 en 100 veces) puede enfrentar la sociedad de inversión en un lapso de un día, es de \$44.70 pesos por cada \$1000.00 pesos invertidos. (Este dato es sólo una estimación, las expectativas de pérdida podrían ser mayores, incluso por el monto total de la inversión realizada). La definición de valor en riesgo es válida únicamente en condiciones normales de mercado.

Desempeño histórico
índice de referencia: IRT.

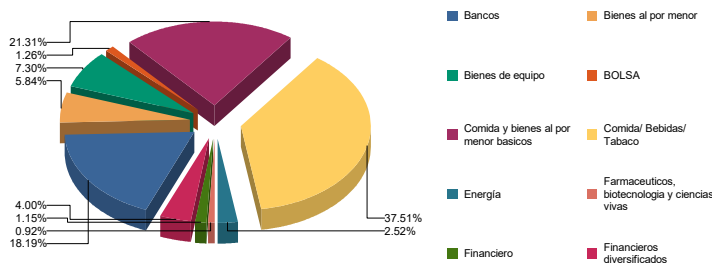
Tabla de Rendimientos anualizados						
	Ultimo Mes	Ultimos 3 Meses	Ultimos 6 Meses	Año 2017	Año 2018	Año 2019
Rendimiento Bruto	-0.78208	-11.9993	-13.2435	0.960571	-3.45699	7.831822
Rendimiento Neto	-0.94107	-12.4603	-15.0393	8.160370	-15.3280	5.630580
Tasa libre de riesgo (Cetes 28 días)*	-0.78208	-11.9993	-13.2435	0.960571	-3.45699	7.831822
Índice de Referencia	0.446207	1.645890	7.777751	7.710623	8.102312	8.234039

El rendimiento neto es después de comisiones y el que obtuvo el inversionista en el periodo.
*La tasa libre de riesgo es una tasa que no incluye descuentos por comisiones, impuestos o cualquier otro gasto.
El desempeño de la sociedad en el pasado, no necesariamente es indicativo del desempeño que tendrá en el futuro.

Composición de la cartera de inversión
Principales inversiones al mes de Mayo de 2020

Activo objeto de inversión subyacente			Monto (Miles \$)	%
Emisora	Nombre	Tipo		
AMX	L	1	\$ 68,304,949	14.57
WALMEX	*	1	\$ 55,461,530	11.83
FEMSA	UBD	1	\$ 54,692,661	11.67
GFNORTE	O	1	\$ 33,577,253	7.16
GMEXICO	B	1	\$ 30,606,273	6.53
NAFTRAC	ISHRS	1B	\$ 25,747,864	5.49
ELEKTRA	*	1	\$ 15,183,615	3.24
CEMEX	CPO	1	\$ 14,403,538	3.07
TLEVISA	CPO	1	\$ 13,206,192	2.82
KOF	UBL	1	\$ 11,161,145	2.38
Cartera Total			\$322,345,020.00	

Sector de Actividad Económica



DOCUMENTO CON INFORMACIÓN CLAVE PARA LA INVERSIÓN

**Comisiones y remuneraciones pagadas por la prestación de servicios
Pagadas por el cliente**

CONCEPTO	BM		Serie más representativa	
	%	\$	%	\$
Incumplimiento plazo mínimo de permanencia	No Aplica	0.00	No Aplica	0.00
Incumplimiento saldo mínimo de inversión	No Aplica	0.00	No Aplica	0.00
Compra de acciones	No Aplica	0.00	No Aplica	0.00
Venta de acciones	No Aplica	0.00	No Aplica	0.00
Servicio por asesoría	No Aplica	0.00	No Aplica	0.00
Servicio de custodia de activos objeto de inversión	No Aplica	0.00	No Aplica	0.00
Servicio de administración de acciones	No Aplica	0.00	No Aplica	0.00
Otras	No Aplica	0.00	No Aplica	0.00
TOTALES		0.00		0.00

*Monto por cada \$1,000.00 invertidos

Pagadas por el Fondo de Inversión

CONCEPTO	BM		Serie más representativa	
	%	\$	%	\$
Administración de activos	1.78%	17.8	1.02%	10.2
Administración de activos / sobre desempeño	0.00%	0.00	0.00%	0.00
Distribución de acciones	0.00%	0.00	0.00%	0.00
Valuación de acciones	0.01%	0.10	0.10%	1.00
Depósito de Activos Objeto de Inversión	0.00%	0.00	0.00%	0.00
Depósito de Acciones de Fondos de Inversión.	0.00%	0.00	0.00%	0.00
Contabilidad	0.00%	0.00	0.00%	0.00
Otras**	0.08%	0.80	1.02%	10.2
TOTALES	1.87%	18.7	2.14%	21.4

*Monto por cada \$1,000.00 invertidos

**Proveeduría de precios, mantenimiento de sistemas, custodia, cuotas a la BMV o alguna otra bolsa y CNBV, calificadoras, auditoría, honorarios a abogados, en su caso.

Información sobre comisiones y remuneraciones

Las comisiones por compra y venta de acciones, pueden disminuir el monto total de su inversión. Esto implica que usted recibiría un monto menor después de una operación.

Lo anterior, junto con las comisiones pagadas por el fondo, representa una reducción del rendimiento total que recibiría por su inversión en el fondo.

Algunos prestadores de servicios pueden establecer acuerdos con el fondo y ofrecerle descuentos por sus servicios. Para conocer de su existencia y el posible beneficio para usted pregunte con su distribuidor.

El prospecto de información, contiene un mayor detalle de los conflictos de interés a los que pudiera estar sujeto.

Políticas para la compra-venta de acciones

Plazo mínimo de permanencia	No existe.	Liquidez	2 días hábiles.
Recepción de ordenes	Compra y Venta. Todos los días hábiles.	Horario	09:00:00 a 14:00:00
Ejecución de las operaciones	Compra y Venta. Mismo día de la solicitud.	Limite de recompra	Hasta el 20%, si el importe de las solicitudes de venta excede dicho porcentaje de los activos netos del Fondo, el día de la operación
Liquidación de las operaciones	Compra y Venta. 48 horas hábiles a partir de la ejecución.	Diferencial	Nunca se ha aplicado.

*El fondo de inversión ante condiciones desordenadas de mercado u operaciones inusuales, podrá aplicar a las operaciones de compra-venta de sus acciones, un diferencial sobre el precio actualizado de valuación de dichas acciones, que haya determinado previamente, y conservarlo a favor de los inversionistas que permanecen en el Fondo.

Prestadores de servicios

Operadora	SURA Investment Management México, S.A. de C.V., Sociedad Operadora de Fondos de Inversión.
Distribuidoras	Para mayor información, consultar prospecto de información.
Valuadora	Operadora COVAF, S.A. de C.V., Sociedad Operadora Limitada de Fondos de Inversión.
Institución Calificadora de Valores	No Aplica

Centro de atención al inversionista

Contacto	Ejecutivo de atención a clientes
Número Telefónico	(55) 9177 1199, (55) 9138 8900 sin costo: 01800-9177111 y 01800-2800808
Horario	8:30 a 18:00 horas.

Páginas electrónicas

Operadora	www.suraim.com.mx www.suramexico.com/inversiones
Distribuidora	Consultar Prospecto

Advertencias

El fondo de inversión no cuenta con garantía alguna del IPAB, ni de la sociedad operadora ni del Grupo Financiero al que, en su caso, esta última pertenezca. La inversión en el fondo se encuentra respaldada hasta por el monto de su patrimonio.

La inscripción en el Registro Nacional de Valores tendrá efectos declarativos y no convalidan los actos jurídicos que sean nulos de conformidad con las leyes aplicables, ni implican certificación sobre la bondad de los valores inscritos en el mismo, o sobre la solvencia, liquidez o calidad crediticia del fondo de inversión.

Ningún intermediario financiero, apoderado para celebrar operaciones con el público, o cualquier otra persona, está autorizado para proporcionar información o hacer declaración alguna adicional al contenido del presente documento o el prospecto de información al público inversionista, por lo que deberán entenderse como no autorizadas por el fondo.

Para mayor información, visite la página electrónica de nuestra operadora y/o distribuidora(s), donde podrá consultar el prospecto de información al público inversionista del fondo, así como la información actualizada sobre la cartera de inversiones del fondo.

El presente documento y el prospecto de información al público inversionista, son los únicos documentos de venta que reconoce el fondo de inversión como válidos.

SURA Indizado, S.A. de C.V., Fondo de Inversión de Renta Variable administrado por SURA Investment Management México, S.A de C.V., Sociedad Operadora de Fondos de Inversión.				
Tipo	Renta Variable	Clase y Serie Accionaria	Posibles Adquirentes	Montos Mínimos de Inversión (\$)
Categoría	RVESINDIPC / Especializada acciones indizadas IPC	BOE1	Personas Morales No Contribuyentes	Serie sin monto mínimo de inversión.
Clave de Pizarra	SURIPC			
Calificación	No Aplica			
Fecha de Autorización	18/12/2014			

Importante: El valor de una sociedad de inversión, cualquiera que sea su política de inversión, está sujeta a la fluctuación de los mercados, por lo que el inversionista puede obtener ganancias y pérdidas.

Objetivo de Inversión: El Fondo invertirá en acciones de emisoras que conformen la muestra del IPC de la BMV, incluidos valores tales como Naftacs, ETF's o Fondos de Inversión, que lo ayuden a emular cercanamente el rendimiento de dicho índice, con una Beta de entre 0.95 y 1.05 unidades (conforme a las 100 observaciones diarias más recientes), adicionalmente se podrá invertir en valores de deuda, en depósitos de dinero a la vista, en reportos y en instrumentos respaldados por activos. El índice de referencia es el IRT, menos las comisiones de administración y codistribución que pague el Fondo, respecto a cada serie. El índice de referencia IRT reinvierte el pago de dividendos en la composición de la cartera. Toda vez que el Fondo no tiene montos mínimos de inversión y por su nivel de complejidad o sofisticación, está dirigido a todo tipo de inversionistas, pequeños, medianos y grandes que sean personas físicas, personas morales y personas morales no contribuyentes, que buscan inversiones de alto riesgo, de largo plazo y con tolerancia a la volatilidad, cuyos objetivos y estrategias de inversión estén alineados al horizonte de inversión del Fondo, en relación con el riesgo que asume ante la proporción de renta variable en el portafolio.

El horizonte de inversión del Fondo es de largo plazo. No existe plazo mínimo de permanencia adicional al que existe en razón de las políticas de operación del Fondo, no obstante, se recomienda a los inversionistas que, para lograr el objetivo de inversión, permanezcan en el Fondo al menos tres años calendario.

Régimen y política de inversión:

a) **Estrategia de administración:** Pasiva

b) **Límites:**

	Mín	Máx
1 Valores de fácil realización y/o valores con vencimiento menor a 3 meses	0.5%	100%
2 Acciones de emisoras que conforman la muestra del IPC (inclusive ETFs o Fondos de Inversión)	90%	100%
3 Valores de renta variable	90%	100%
4 Acciones de Fondos de Inversión	0%	100%
5 Mecanismos de inversión colectiva (ETFs & Trackers)	0%	100%

c) **Política de inversión:** El Fondo pretende reproducir cercanamente el comportamiento del IPC, ya sea invirtiendo directamente en acciones de emisoras que conforman la muestra del índice referido o bien a través de mecanismos de inversión colectivos como fondos de inversión o ETF's que también busquen replicar el índice de referencia, los cuales no realizarán réplicas sintéticas, ni estarán apalancados. El portafolio podrá tener hasta un máximo del 10% en instrumentos de deuda con el objetivo de invertir la liquidez del Fondo, para lo anterior, se utilizarán depósitos de dinero a la vista, reportos o valores de deuda corto plazo. d) **Índice o base de referencia:** IRT. e) La sociedad de inversión no invertirá en activos emitidos por sociedades del mismo consorcio empresarial al que ésta pertenece. f) El fondo no invertirá en instrumentos financieros derivados, ni en valores estructurados, ni en títulos fiduciarios de capital (CKD's). g) El fondo podrá realizar operaciones de préstamo de valores.

Información Relevante: Existe un nivel de riesgo alto de que el fondo no cuente con los recursos necesarios para recomprar las solicitudes de venta de los inversionistas, debido a que el porcentaje de valores de fácil realización y /o con vencimiento menor a tres meses es menor que el porcentaje de recompra.

Valor en riesgo (VaR) de la cartera de inversión respecto de sus activos netos: 4.47% con una probabilidad del 95%, en condiciones normales de mercado.

La pérdida que en un escenario pesimista (5 en 100 veces) puede enfrentar la sociedad de inversión en un lapso de un día, es de \$44.70 pesos por cada \$1000.00 pesos invertidos. (Este dato es sólo una estimación, las expectativas de pérdida podrían ser mayores, incluso por el monto total de la inversión realizada). La definición de valor en riesgo es válida únicamente en condiciones normales de mercado.

Desempeño histórico
índice de referencia: IRT.

Tabla de Rendimientos anualizados						
	Ultimo Mes	Ultimos 3 Meses	Ultimos 6 Meses	Año 2017	Año 2018	Año 2019
Rendimiento Bruto	-0.78208	-11.9993	-13.2435	0.960571	-3.45699	7.831822
Rendimiento Neto	-0.78472	-12.0082	-13.2715	10.38108	-13.5899	7.803452
Tasa libre de riesgo (Cetes 28 días)*	-0.78208	-11.9993	-13.2435	0.960571	-3.45699	7.831822
Índice de Referencia	0.446207	1.645890	7.777751	7.710623	8.102312	8.234039

El rendimiento neto es después de comisiones y el que obtuvo el inversionista en el periodo.

*La tasa libre de riesgo es una tasa que no incluye descuentos por comisiones, impuestos o cualquier otro gasto.

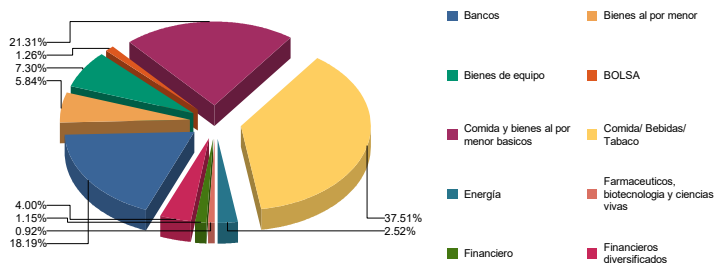
El desempeño de la sociedad en el pasado, no necesariamente es indicativo del desempeño que tendrá en el futuro.

Composición de la cartera de inversión

Principales inversiones al mes de Mayo de 2020

Activo objeto de inversión subyacente			Monto (Miles \$)	%
Emisora	Nombre	Tipo		
AMX	L	1	\$ 68,304,949	14.57
WALMEX	*	1	\$ 55,461,530	11.83
FEMSA	UBD	1	\$ 54,692,661	11.67
GFNORTE	O	1	\$ 33,577,253	7.16
GMEXICO	B	1	\$ 30,606,273	6.53
NAFTRAC	ISHRS	1B	\$ 25,747,864	5.49
ELEKTRA	*	1	\$ 15,183,615	3.24
CEMEX	CPO	1	\$ 14,403,538	3.07
TLEVISA	CPO	1	\$ 13,206,192	2.82
KOF	UBL	1	\$ 11,161,145	2.38
Cartera Total			\$322,345,020.00	

Sector de Actividad Económica



DOCUMENTO CON INFORMACIÓN CLAVE PARA LA INVERSIÓN

**Comisiones y remuneraciones pagadas por la prestación de servicios
Pagadas por el cliente**

CONCEPTO	BOE1		Serie más representativa	
	%	\$	%	\$
Incumplimiento plazo mínimo de permanencia	No Aplica	0.00	No Aplica	0.00
Incumplimiento saldo mínimo de inversión	No Aplica	0.00	No Aplica	0.00
Compra de acciones	No Aplica	0.00	No Aplica	0.00
Venta de acciones	No Aplica	0.00	No Aplica	0.00
Servicio por asesoría	No Aplica	0.00	No Aplica	0.00
Servicio de custodia de activos objeto de inversión	No Aplica	0.00	No Aplica	0.00
Servicio de administración de acciones	No Aplica	0.00	No Aplica	0.00
Otras	No Aplica	0.00	No Aplica	0.00
TOTALES		0.00		0.00

*Monto por cada \$1,000.00 invertidos

Pagadas por el Fondo de Inversión

CONCEPTO	BOE1		Serie más representativa	
	%	\$	%	\$
Administración de activos	0.00%	0.00	1.02%	10.2
Administración de activos / sobre desempeño	0.00%	0.00	0.00%	0.00
Distribución de acciones	0.00%	0.00	0.00%	0.00
Valuación de acciones	0.00%	0.00	0.10%	1.00
Depósito de Activos Objeto de Inversión	0.00%	0.00	0.00%	0.00
Depósito de Acciones de Fondos de Inversión.	0.00%	0.00	0.00%	0.00
Contabilidad	0.00%	0.00	0.00%	0.00
Otras**	0.07%	0.70	1.02%	10.2
TOTALES	0.07%	0.70	2.14%	21.4

*Monto por cada \$1,000.00 invertidos

**Proveeduría de precios, mantenimiento de sistemas, custodia, cuotas a la BMV o alguna otra bolsa y CNBV, calificadoras, auditoría, honorarios a abogados, en su caso.

Información sobre comisiones y remuneraciones

Las comisiones por compra y venta de acciones, pueden disminuir el monto total de su inversión. Esto implica que usted recibiría un monto menor después de una operación.

Lo anterior, junto con las comisiones pagadas por el fondo, representa una reducción del rendimiento total que recibiría por su inversión en el fondo.

Algunos prestadores de servicios pueden establecer acuerdos con el fondo y ofrecerle descuentos por sus servicios. Para conocer de su existencia y el posible beneficio para usted pregunte con su distribuidor.

El prospecto de información, contiene un mayor detalle de los conflictos de interés a los que pudiera estar sujeto.

Políticas para la compra-venta de acciones

Plazo mínimo de permanencia	No existe.	Liquidez	2 días hábiles.
Recepción de ordenes	Compra y Venta. Todos los días hábiles.	Horario	09:00:00 a 14:00:00
Ejecución de las operaciones	Compra y Venta. Mismo día de la solicitud.	Limite de recompra	Hasta el 20%, si el importe de las solicitudes de venta excede dicho porcentaje de los activos netos del Fondo, el día de la operación
Liquidación de las operaciones	Compra y Venta. 48 horas hábiles a partir de la ejecución.	Diferencial	Nunca se ha aplicado.

*El fondo de inversión ante condiciones desordenadas de mercado u operaciones inusuales, podrá aplicar a las operaciones de compra-venta de sus acciones, un diferencial sobre el precio actualizado de valuación de dichas acciones, que haya determinado previamente, y conservarlo a favor de los inversionistas que permanecen en el Fondo.

Prestadores de servicios

Operadora	SURA Investment Management México, S.A. de C.V., Sociedad Operadora de Fondos de Inversión.
Distribuidoras	Para mayor información, consultar prospecto de información.
Valuadora	Operadora COVAF, S.A. de C.V., Sociedad Operadora Limitada de Fondos de Inversión.
Institución Calificadora de Valores	No Aplica

Centro de atención al inversionista

Contacto	Ejecutivo de atención a clientes
Número Telefónico	(55) 9177 1199, (55) 9138 8900 sin costo: 01800-9177111 y 01800-2800808
Horario	8:30 a 18:00 horas.

Páginas electrónicas

Operadora	www.suraim.com.mx www.suramexico.com/inversiones
Distribuidora	Consultar Prospecto

Advertencias

El fondo de inversión no cuenta con garantía alguna del IPAB, ni de la sociedad operadora ni del Grupo Financiero al que, en su caso, esta última pertenezca. La inversión en el fondo se encuentra respaldada hasta por el monto de su patrimonio.

La inscripción en el Registro Nacional de Valores tendrá efectos declarativos y no convalidan los actos jurídicos que sean nulos de conformidad con las leyes aplicables, ni implican certificación sobre la bondad de los valores inscritos en el mismo, o sobre la solvencia, liquidez o calidad crediticia del fondo de inversión.

Ningún intermediario financiero, apoderado para celebrar operaciones con el público, o cualquier otra persona, está autorizado para proporcionar información o hacer declaración alguna adicional al contenido del presente documento o el prospecto de información al público inversionista, por lo que deberán entenderse como no autorizadas por el fondo.

Para mayor información, visite la página electrónica de nuestra operadora y/o distribuidora(s), donde podrá consultar el prospecto de información al público inversionista del fondo, así como la información actualizada sobre la cartera de inversiones del fondo.

El presente documento y el prospecto de información al público inversionista, son los únicos documentos de venta que reconoce el fondo de inversión como válidos.

SURA Indizado, S.A. de C.V., Fondo de Inversión de Renta Variable administrado por SURA Investment Management México, S.A de C.V., Sociedad Operadora de Fondos de Inversión.				
Tipo	Renta Variable	Clase y Serie Accionaria	Posibles Adquirentes	Montos Mínimos de Inversión (\$)
Categoría	RVESINDIPC / Especializada acciones indizadas IPC	BOE2	Personas Físicas Exentas	Serie sin monto mínimo de inversión.
Clave de Pizarra	SURIPC			
Calificación	No Aplica			
Fecha de Autorización	18/12/2014			

Importante: El valor de una sociedad de inversión, cualquiera que sea su política de inversión, está sujeta a la fluctuación de los mercados, por lo que el inversionista puede obtener ganancias y pérdidas.

Objetivo de Inversión: El Fondo invertirá en acciones de emisoras que conformen la muestra del IPC de la BMV, incluidos valores tales como Naftacs, ETF's o Fondos de Inversión, que lo ayuden a emular cercanamente el rendimiento de dicho índice, con una Beta de entre 0.95 y 1.05 unidades (conforme a las 100 observaciones diarias más recientes), adicionalmente se podrá invertir en valores de deuda, en depósitos de dinero a la vista, en reportos y en instrumentos respaldados por activos. El índice de referencia es el IRT, menos las comisiones de administración y codistribución que pague el Fondo, respecto a cada serie. El índice de referencia IRT reinvierte el pago de dividendos en la composición de la cartera. Toda vez que el Fondo no tiene montos mínimos de inversión y por su nivel de complejidad o sofisticación, está dirigido a todo tipo de inversionistas, pequeños, medianos y grandes que sean personas físicas, personas morales y personas morales no contribuyentes, que busquen inversiones de alto riesgo, de largo plazo y con tolerancia a la volatilidad, cuyos objetivos y estrategias de inversión estén alineados al horizonte de inversión del Fondo, en relación con el riesgo que asume ante la proporción de renta variable en el portafolio.

El horizonte de inversión del Fondo es de largo plazo. No existe plazo mínimo de permanencia adicional al que existe en razón de las políticas de operación del Fondo, no obstante, se recomienda a los inversionistas que, para lograr el objetivo de inversión, permanezcan en el Fondo al menos tres años calendario.

Régimen y política de inversión:

a) **Estrategia de administración:** Pasiva

b) **Límites:**

	Mín	Máx
1 Valores de fácil realización y/o valores con vencimiento menor a 3 meses	0.5%	100%
2 Acciones de emisoras que conforman la muestra del IPC (inclusive ETFs o Fondos de Inversión)	90%	100%
3 Valores de renta variable	90%	100%
4 Acciones de Fondos de Inversión	0%	100%
5 Mecanismos de inversión colectiva (ETFs & Trackers)	0%	100%

c) **Política de inversión:** El Fondo pretende reproducir cercanamente el comportamiento del IPC, ya sea invirtiendo directamente en acciones de emisoras que conforman la muestra del índice referido o bien a través de mecanismos de inversión colectivos como fondos de inversión o ETF's que también busquen replicar el índice de referencia, los cuales no realizarán réplicas sintéticas, ni estarán apalancados. El portafolio podrá tener hasta un máximo del 10% en instrumentos de deuda con el objetivo de invertir la liquidez del Fondo, para lo anterior, se utilizarán depósitos de dinero a la vista, reportos o valores de deuda corto plazo. d) **Índice o base de referencia:** IRT. e) La sociedad de inversión no invertirá en activos emitidos por sociedades del mismo consorcio empresarial al que ésta pertenece. f) El fondo no invertirá en instrumentos financieros derivados, ni en valores estructurados, ni en títulos fiduciarios de capital (CKD's). g) El fondo podrá realizar operaciones de préstamo de valores.

Información Relevante: Existe un nivel de riesgo alto de que el fondo no cuente con los recursos necesarios para recomprar las solicitudes de venta de los inversionistas, debido a que el porcentaje de valores de fácil realización y /o con vencimiento menor a tres meses es menor que el porcentaje de recompra.

Valor en riesgo (VaR) de la cartera de inversión respecto de sus activos netos: 4.47% con una probabilidad del 95%, en condiciones normales de mercado.

La pérdida que en un escenario pesimista (5 en 100 veces) puede enfrentar la sociedad de inversión en un lapso de un día, es de \$44.70 pesos por cada \$1000.00 pesos invertidos. (Este dato es sólo una estimación, las expectativas de pérdida podrían ser mayores, incluso por el monto total de la inversión realizada). La definición de valor en riesgo es válida únicamente en condiciones normales de mercado.

Desempeño histórico
índice de referencia: IRT.

Tabla de Rendimientos anualizados						
	Ultimo Mes	Ultimos 3 Meses	Ultimos 6 Meses	Año 2017	Año 2018	Año 2019
Rendimiento Bruto	-0.78208	-11.9993	-13.2435	0.960571	-3.45699	7.831822
Rendimiento Neto	-0.82862	-12.1345	-13.7762	9.742980	-14.0887	7.179354
Tasa libre de riesgo (Cetes 28 días)*	-0.78208	-11.9993	-13.2435	0.960571	-3.45699	7.831822
Índice de Referencia	0.446207	1.645890	7.777751	7.710623	8.102312	8.234039

El rendimiento neto es después de comisiones y el que obtuvo el inversionista en el periodo.

*La tasa libre de riesgo es una tasa que no incluye descuentos por comisiones, impuestos o cualquier otro gasto.

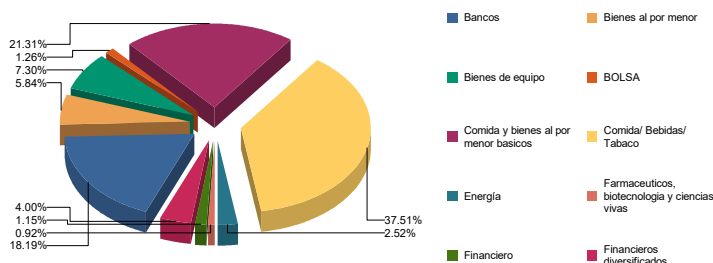
El desempeño de la sociedad en el pasado, no necesariamente es indicativo del desempeño que tendrá en el futuro.

Composición de la cartera de inversión

Principales inversiones al mes de Mayo de 2020

Activo objeto de inversión subyacente			Monto (Miles \$)	%
Emisora	Nombre	Tipo		
AMX	L	1	\$ 68,304,949	14.57
WALMEX	*	1	\$ 55,461,530	11.83
FEMSA	UBD	1	\$ 54,692,661	11.67
GFNORTE	O	1	\$ 33,577,253	7.16
GMEXICO	B	1	\$ 30,606,273	6.53
NAFTRAC	ISHRS	1B	\$ 25,747,864	5.49
ELEKTRA	*	1	\$ 15,183,615	3.24
CEMEX	CPO	1	\$ 14,403,538	3.07
TLEVISA	CPO	1	\$ 13,206,192	2.82
KOF	UBL	1	\$ 11,161,145	2.38
Cartera Total			\$322,345,020.00	

Sector de Actividad Económica



DOCUMENTO CON INFORMACIÓN CLAVE PARA LA INVERSIÓN

**Comisiones y remuneraciones pagadas por la prestación de servicios
Pagadas por el cliente**

CONCEPTO	BOE2		Serie más representativa	
	%	\$	%	\$
Incumplimiento plazo mínimo de permanencia	No Aplica	0.00	No Aplica	0.00
Incumplimiento saldo mínimo de inversión	No Aplica	0.00	No Aplica	0.00
Compra de acciones	No Aplica	0.00	No Aplica	0.00
Venta de acciones	No Aplica	0.00	No Aplica	0.00
Servicio por asesoría	No Aplica	0.00	No Aplica	0.00
Servicio de custodia de activos objeto de inversión	No Aplica	0.00	No Aplica	0.00
Servicio de administración de acciones	No Aplica	0.00	No Aplica	0.00
Otras	No Aplica	0.00	No Aplica	0.00
TOTALES		0.00		0.00

*Monto por cada \$1,000.00 invertidos

Pagadas por el Fondo de Inversión

CONCEPTO	BOE2		Serie más representativa	
	%	\$	%	\$
Administración de activos	0.51%	5.10	0.10%	1.00
Administración de activos / sobre desempeño	0.00%	0.00	0.00%	0.00
Distribución de acciones	0.00%	0.00	0.00%	0.00
Valuación de acciones	0.01%	0.10	1.02%	10.2
Depósito de Activos Objeto de Inversión	0.00%	0.00	0.00%	0.00
Depósito de Acciones de Fondos de Inversión.	0.00%	0.00	0.00%	0.00
Contabilidad	0.00%	0.00	0.00%	0.00
Otras**	0.10%	1.00	0.10%	1.00
TOTALES	0.62%	6.20	1.22%	12.2

*Monto por cada \$1,000.00 invertidos

**Proveeduría de precios, mantenimiento de sistemas, custodia, cuotas a la BMV o alguna otra bolsa y CNBV, calificadoradora, auditoría, honorarios a abogados, en su caso.

Información sobre comisiones y remuneraciones

Las comisiones por compra y venta de acciones, pueden disminuir el monto total de su inversión. Esto implica que usted recibiría un monto menor después de una operación.

Lo anterior, junto con las comisiones pagadas por el fondo, representa una reducción del rendimiento total que recibiría por su inversión en el fondo.

Algunos prestadores de servicios pueden establecer acuerdos con el fondo y ofrecerle descuentos por sus servicios. Para conocer de su existencia y el posible beneficio para usted pregunte con su distribuidor.

El prospecto de información, contiene un mayor detalle de los conflictos de interés a los que pudiera esta sujeto.

Políticas para la compra-venta de acciones

Plazo mínimo de permanencia	No existe.	Liquidez	2 días hábiles.
Recepción de ordenes	Compra y Venta. Todos los días hábiles.	Horario	09:00:00 a 14:00:00
Ejecución de las operaciones	Compra y Venta. Mismo día de la solicitud.	Limite de recompra	Hasta el 20%, si el importe de las solicitudes de venta excede dicho porcentaje de los activos netos del Fondo, el día de la operación
Liquidación de las operaciones	Compra y Venta. 48 horas hábiles a partir de la ejecución.	Diferencial	Nunca se ha aplicado.

*El fondo de inversión ante condiciones desordenadas de mercado u operaciones inusuales, podrá aplicar a las operaciones de compra-venta de sus acciones, un diferencial sobre el precio actualizado de valuación de dichas acciones, que haya determinado previamente, y conservarlo a favor de los inversionistas que permanecen en el Fondo.

Prestadores de servicios

Operadora	SURA Investment Management México, S.A. de C.V., Sociedad Operadora de Fondos de Inversión.
Distribuidoras	Para mayor información, consultar prospecto de información.
Valuadora	Operadora COVAF, S.A. de C.V., Sociedad Operadora Limitada de Fondos de Inversión.
Institución Calificadora de Valores	No Aplica

Centro de atención al inversionista

Contacto	Ejecutivo de atención a clientes
Número Telefónico	(55) 9177 1199, (55) 9138 8900 sin costo: 01800-9177111 y 01800-2800808
Horario	8:30 a 18:00 horas.

Páginas electrónicas

Operadora	www.suraim.com.mx www.suramexico.com/inversiones
Distribuidora	Consultar Prospecto

Advertencias

El fondo de inversión no cuenta con garantía alguna del IPAB, ni de la sociedad operadora ni del Grupo Financiero al que, en su caso, esta última pertenezca. La inversión en el fondo se encuentra respaldada hasta por el monto de su patrimonio.

La inscripción en el Registro Nacional de Valores tendrá efectos declarativos y no convalidan los actos jurídicos que sean nulos de conformidad con las leyes aplicables, ni implican certificación sobre la bondad de los valores inscritos en el mismo, o sobre la solvencia, liquidez o calidad crediticia del fondo de inversión.

Ningún intermediario financiero, apoderado para celebrar operaciones con el público, o cualquier otra persona, está autorizado para proporcionar información o hacer declaración alguna adicional al contenido del presente documento o el prospecto de información al público inversionista, por lo que deberán entenderse como no autorizadas por el fondo.

Para mayor información, visite la página electrónica de nuestra operadora y/o distribuidora(s), donde podrá consultar el prospecto de información al público inversionista del fondo, así como la información actualizada sobre la cartera de inversiones del fondo.

El presente documento y el prospecto de información al público inversionista, son los únicos documentos de venta que reconoce el fondo de inversión como válidos.

SURA Indizado, S.A. de C.V., Fondo de Inversión de Renta Variable administrado por SURA Investment Management México, S.A de C.V., Sociedad Operadora de Fondos de Inversión.				
Tipo	Renta Variable	Clase y Serie Accionaria	Posibles Adquirentes	Montos Mínimos de Inversión (\$)
Categoría	RVESINDIPC / Especializada acciones indizadas IPC	BOE3	Personas Físicas Exentas	Serie sin monto mínimo de inversión.
Clave de Pizarra	SURIPC			
Calificación	No Aplica			
Fecha de Autorización	18/12/2014			

Importante: El valor de una sociedad de inversión, cualquiera que sea su política de inversión, está sujeta a la fluctuación de los mercados, por lo que el inversionista puede obtener ganancias y pérdidas.

Objetivo de Inversión: El Fondo invertirá en acciones de emisoras que conformen la muestra del IPC de la BMV, incluidos valores tales como Naftacs, ETF's o Fondos de Inversión, que lo ayuden a emular cercanamente el rendimiento de dicho índice, con una Beta de entre 0.95 y 1.05 unidades (conforme a las 100 observaciones diarias más recientes), adicionalmente se podrá invertir en valores de deuda, en depósitos de dinero a la vista, en reportos y en instrumentos respaldados por activos. El índice de referencia es el IRT, menos las comisiones de administración y codistribución que pague el Fondo, respecto a cada serie. El índice de referencia IRT reinvierte el pago de dividendos en la composición de la cartera. Toda vez que el Fondo no tiene montos mínimos de inversión y por su nivel de complejidad o sofisticación, está dirigido a todo tipo de inversionistas, pequeños, medianos y grandes que sean personas físicas, personas morales y personas morales no contribuyentes, que busquen inversiones de alto riesgo, de largo plazo y con tolerancia a la volatilidad, cuyos objetivos y estrategias de inversión estén alineados al horizonte de inversión del Fondo, en relación con el riesgo que asume ante la proporción de renta variable en el portafolio.

El horizonte de inversión del Fondo es de largo plazo. No existe plazo mínimo de permanencia adicional al que existe en razón de las políticas de operación del Fondo, no obstante, se recomienda a los inversionistas que, para lograr el objetivo de inversión, permanezcan en el Fondo al menos tres años calendario.

Régimen y política de inversión:

a) **Estrategia de administración:** Pasiva

b) **Límites:**

	Mín	Máx
1 Valores de fácil realización y/o valores con vencimiento menor a 3 meses	0.5%	100%
2 Acciones de emisoras que conforman la muestra del IPC (inclusive ETFs o Fondos de Inversión)	90%	100%
3 Valores de renta variable	90%	100%
4 Acciones de Fondos de Inversión	0%	100%
5 Mecanismos de inversión colectiva (ETFs & Trackers)	0%	100%

c) **Política de inversión:** El Fondo pretende reproducir cercanamente el comportamiento del IPC, ya sea invirtiendo directamente en acciones de emisoras que conforman la muestra del índice referido o bien a través de mecanismos de inversión colectivos como fondos de inversión o ETF's que también busquen replicar el índice de referencia, los cuales no realizarán réplicas sintéticas, ni estarán apalancados. El portafolio podrá tener hasta un máximo del 10% en instrumentos de deuda con el objetivo de invertir la liquidez del Fondo, para lo anterior, se utilizarán depósitos de dinero a la vista, reportos o valores de deuda corto plazo. d) **Índice o base de referencia:** IRT. e) La sociedad de inversión no invertirá en activos emitidos por sociedades del mismo consorcio empresarial al que ésta pertenece. f) El fondo no invertirá en instrumentos financieros derivados, ni en valores estructurados, ni en títulos fiduciarios de capital (CKD's). g) El fondo podrá realizar operaciones de préstamo de valores.

Información Relevante: Existe un nivel de riesgo alto de que el fondo no cuente con los recursos necesarios para recomprar las solicitudes de venta de los inversionistas, debido a que el porcentaje de valores de fácil realización y /o con vencimiento menor a tres meses es menor que el porcentaje de recompra.

Valor en riesgo (VaR) de la cartera de inversión respecto de sus activos netos: 4.47% con una probabilidad del 95%, en condiciones normales de mercado.

La pérdida que en un escenario pesimista (5 en 100 veces) puede enfrentar la sociedad de inversión en un lapso de un día, es de \$44.70 pesos por cada \$1000.00 pesos invertidos. (Este dato es sólo una estimación, las expectativas de pérdida podrían ser mayores, incluso por el monto total de la inversión realizada). La definición de valor en riesgo es válida únicamente en condiciones normales de mercado.

Desempeño histórico
índice de referencia: IRT.

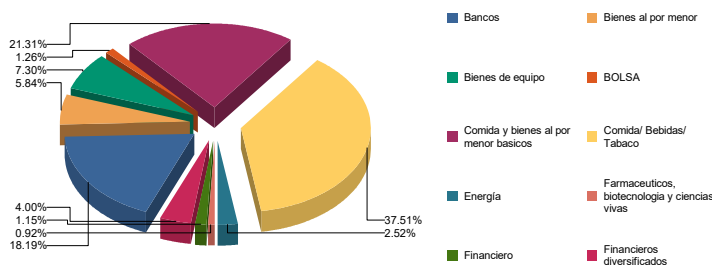
Tabla de Rendimientos anualizados						
	Ultimo Mes	Ultimos 3 Meses	Ultimos 6 Meses	Año 2017	Año 2018	Año 2019
Rendimiento Bruto	-0.78208	-11.9993	-13.2435	0.960571	-3.45699	7.831822
Rendimiento Neto	-0.85064	-12.1979	-14.0277	9.420525	-14.3384	6.868982
Tasa libre de riesgo (Cetes 28 días)*	-0.78208	-11.9993	-13.2435	0.960571	-3.45699	7.831822
Índice de Referencia	0.446207	1.645890	7.777751	7.710623	8.102312	8.234039

El rendimiento neto es después de comisiones y el que obtuvo el inversionista en el periodo.
*La tasa libre de riesgo es una tasa que no incluye descuentos por comisiones, impuestos o cualquier otro gasto.
El desempeño de la sociedad en el pasado, no necesariamente es indicativo del desempeño que tendrá en el futuro.

Composición de la cartera de inversión
Principales inversiones al mes de Mayo de 2020

Activo objeto de inversión subyacente			Monto (Miles \$)	%
Emisora	Nombre	Tipo		
AMX	L	1	\$ 68,304,949	14.57
WALMEX	*	1	\$ 55,461,530	11.83
FEMSA	UBD	1	\$ 54,692,661	11.67
GFNORTE	O	1	\$ 33,577,253	7.16
GMEXICO	B	1	\$ 30,606,273	6.53
NAFTRAC	ISHRS	1B	\$ 25,747,864	5.49
ELEKTRA	*	1	\$ 15,183,615	3.24
CEMEX	CPO	1	\$ 14,403,538	3.07
TLEVISA	CPO	1	\$ 13,206,192	2.82
KOF	UBL	1	\$ 11,161,145	2.38
Cartera Total			\$322,345,020.00	

Sector de Actividad Económica



DOCUMENTO CON INFORMACIÓN CLAVE PARA LA INVERSIÓN

**Comisiones y remuneraciones pagadas por la prestación de servicios
Pagadas por el cliente**

CONCEPTO	BOE3		Serie más representativa	
	%	\$	%	\$
Incumplimiento plazo mínimo de permanencia	No Aplica	0.00	No Aplica	0.00
Incumplimiento saldo mínimo de inversión	No Aplica	0.00	No Aplica	0.00
Compra de acciones	No Aplica	0.00	No Aplica	0.00
Venta de acciones	No Aplica	0.00	No Aplica	0.00
Servicio por asesoría	No Aplica	0.00	No Aplica	0.00
Servicio de custodia de activos objeto de inversión	No Aplica	0.00	No Aplica	0.00
Servicio de administración de acciones	No Aplica	0.00	No Aplica	0.00
Otras	No Aplica	0.00	No Aplica	0.00
TOTALES		0.00		0.00

*Monto por cada \$1,000.00 invertidos

Pagadas por el Fondo de Inversión

CONCEPTO	BOE3		Serie más representativa	
	%	\$	%	\$
Administración de activos	0.76%	7.60	1.02%	10.2
Administración de activos / sobre desempeño	0.00%	0.00	0.00%	0.00
Distribución de acciones	0.00%	0.00	0.00%	0.00
Valuación de acciones	0.01%	0.10	0.10%	1.00
Depósito de Activos Objeto de Inversión	0.00%	0.00	0.00%	0.00
Depósito de Acciones de Fondos de Inversión.	0.00%	0.00	0.00%	0.00
Contabilidad	0.00%	0.00	0.00%	0.00
Otras**	0.10%	1.00	1.02%	10.2
TOTALES	0.87%	8.70	2.14%	21.4

*Monto por cada \$1,000.00 invertidos

**Proveeduría de precios, mantenimiento de sistemas, custodia, cuotas a la BMV o alguna otra bolsa y CNBV, calificadoras, auditoría, honorarios a abogados, en su caso.

Información sobre comisiones y remuneraciones

Las comisiones por compra y venta de acciones, pueden disminuir el monto total de su inversión. Esto implica que usted recibiría un monto menor después de una operación.

Lo anterior, junto con las comisiones pagadas por el fondo, representa una reducción del rendimiento total que recibiría por su inversión en el fondo.

Algunos prestadores de servicios pueden establecer acuerdos con el fondo y ofrecerle descuentos por sus servicios. Para conocer de su existencia y el posible beneficio para usted pregunte con su distribuidor.

El prospecto de información, contiene un mayor detalle de los conflictos de interés a los que pudiera estar sujeto.

Políticas para la compra-venta de acciones

Plazo mínimo de permanencia	No existe.	Liquidez	2 días hábiles.
Recepción de ordenes	Compra y Venta. Todos los días hábiles.	Horario	09:00:00 a 14:00:00
Ejecución de las operaciones	Compra y Venta. Mismo día de la solicitud.	Limite de recompra	Hasta el 20%, si el importe de las solicitudes de venta excede dicho porcentaje de los activos netos del Fondo, el día de la operación
Liquidación de las operaciones	Compra y Venta. 48 horas hábiles a partir de la ejecución.	Diferencial	Nunca se ha aplicado.

*El fondo de inversión ante condiciones desordenadas de mercado u operaciones inusuales, podrá aplicar a las operaciones de compra-venta de sus acciones, un diferencial sobre el precio actualizado de valuación de dichas acciones, que haya determinado previamente, y conservarlo a favor de los inversionistas que permanecen en el Fondo.

Prestadores de servicios

Operadora	SURA Investment Management México, S.A. de C.V., Sociedad Operadora de Fondos de Inversión.
Distribuidoras	Para mayor información, consultar prospecto de información.
Valuadora	Operadora COVAF, S.A. de C.V., Sociedad Operadora Limitada de Fondos de Inversión.
Institución Calificadora de Valores	No Aplica

Centro de atención al inversionista

Contacto	Ejecutivo de atención a clientes
Número Telefónico	(55) 9177 1199, (55) 9138 8900 sin costo: 01800-9177111 y 01800-2800808
Horario	8:30 a 18:00 horas.

Páginas electrónicas

Operadora	www.suraim.com.mx www.suramexico.com/inversiones
Distribuidora	Consultar Prospecto

Advertencias

El fondo de inversión no cuenta con garantía alguna del IPAB, ni de la sociedad operadora ni del Grupo Financiero al que, en su caso, esta última pertenezca. La inversión en el fondo se encuentra respaldada hasta por el monto de su patrimonio.

La inscripción en el Registro Nacional de Valores tendrá efectos declarativos y no convalidan los actos jurídicos que sean nulos de conformidad con las leyes aplicables, ni implican certificación sobre la bondad de los valores inscritos en el mismo, o sobre la solvencia, liquidez o calidad crediticia del fondo de inversión.

Ningún intermediario financiero, apoderado para celebrar operaciones con el público, o cualquier otra persona, está autorizado para proporcionar información o hacer declaración alguna adicional al contenido del presente documento o el prospecto de información al público inversionista, por lo que deberán entenderse como no autorizadas por el fondo.

Para mayor información, visite la página electrónica de nuestra operadora y/o distribuidora(s), donde podrá consultar el prospecto de información al público inversionista del fondo, así como la información actualizada sobre la cartera de inversiones del fondo.

El presente documento y el prospecto de información al público inversionista, son los únicos documentos de venta que reconoce el fondo de inversión como válidos.

SURA Indizado, S.A. de C.V., Fondo de Inversión de Renta Variable administrado por SURA Investment Management México, S.A de C.V., Sociedad Operadora de Fondos de Inversión.				
Tipo	Renta Variable	Clase y Serie Accionaria	Posibles Adquirentes	Montos Mínimos de Inversión (\$)
Categoría	RVESINDIPC / Especializada acciones indizadas IPC	BOE4	Personas Físicas Exentas	Serie sin monto mínimo de inversión.
Clave de Pizarra	SURIPC			
Calificación	No Aplica			
Fecha de Autorización	18/12/2014			

Importante: El valor de una sociedad de inversión, cualquiera que sea su política de inversión, está sujeta a la fluctuación de los mercados, por lo que el inversionista puede obtener ganancias y pérdidas.

Objetivo de Inversión: El Fondo invertirá en acciones de emisoras que conformen la muestra del IPC de la BMV, incluidos valores tales como Naftacs, ETF's o Fondos de Inversión, que lo ayuden a emular cercanamente el rendimiento de dicho índice, con una Beta de entre 0.95 y 1.05 unidades (conforme a las 100 observaciones diarias más recientes), adicionalmente se podrá invertir en valores de deuda, en depósitos de dinero a la vista, en reportos y en instrumentos respaldados por activos. El índice de referencia es el IRT, menos las comisiones de administración y codistribución que pague el Fondo, respecto a cada serie. El índice de referencia IRT reinvierte el pago de dividendos en la composición de la cartera. Toda vez que el Fondo no tiene montos mínimos de inversión y por su nivel de complejidad o sofisticación, está dirigido a todo tipo de inversionistas, pequeños, medianos y grandes que sean personas físicas, personas morales y personas morales no contribuyentes, que busquen inversiones de alto riesgo, de largo plazo y con tolerancia a la volatilidad, cuyos objetivos y estrategias de inversión estén alineados al horizonte de inversión del Fondo, en relación con el riesgo que asume ante la proporción de renta variable en el portafolio.

El horizonte de inversión del Fondo es de largo plazo. No existe plazo mínimo de permanencia adicional al que existe en razón de las políticas de operación del Fondo, no obstante, se recomienda a los inversionistas que, para lograr el objetivo de inversión, permanezcan en el Fondo al menos tres años calendario.

Régimen y política de inversión:

a) **Estrategia de administración:** Pasiva

b) **Límites:**

	Mín	Máx
1 Valores de fácil realización y/o valores con vencimiento menor a 3 meses	0.5%	100%
2 Acciones de emisoras que conforman la muestra del IPC (inclusive ETFs o Fondos de Inversión)	90%	100%
3 Valores de renta variable	90%	100%
4 Acciones de Fondos de Inversión	0%	100%
5 Mecanismos de inversión colectiva (ETFs & Trackers)	0%	100%

c) **Política de inversión:** El Fondo pretende reproducir cercanamente el comportamiento del IPC, ya sea invirtiendo directamente en acciones de emisoras que conforman la muestra del índice referido o bien a través de mecanismos de inversión colectivos como fondos de inversión o ETF's que también busquen replicar el índice de referencia, los cuales no realizarán réplicas sintéticas, ni estarán apalancados. El portafolio podrá tener hasta un máximo del 10% en instrumentos de deuda con el objetivo de invertir la liquidez del Fondo, para lo anterior, se utilizarán depósitos de dinero a la vista, reportos o valores de deuda corto plazo. d) **Índice o base de referencia:** IRT. e) La sociedad de inversión no invertirá en activos emitidos por sociedades del mismo consorcio empresarial al que ésta pertenece. f) El fondo no invertirá en instrumentos financieros derivados, ni en valores estructurados, ni en títulos fiduciarios de capital (CKD's). g) El fondo podrá realizar operaciones de préstamo de valores.

Información Relevante: Existe un nivel de riesgo alto de que el fondo no cuente con los recursos necesarios para recomprar las solicitudes de venta de los inversionistas, debido a que el porcentaje de valores de fácil realización y /o con vencimiento menor a tres meses es menor que el porcentaje de recompra.

Valor en riesgo (VaR) de la cartera de inversión respecto de sus activos netos: 4.47% con una probabilidad del 95%, en condiciones normales de mercado.

La pérdida que en un escenario pesimista (5 en 100 veces) puede enfrentar la sociedad de inversión en un lapso de un día, es de \$44.70 pesos por cada \$1000.00 pesos invertidos. (Este dato es sólo una estimación, las expectativas de pérdida podrían ser mayores, incluso por el monto total de la inversión realizada). La definición de valor en riesgo es válida únicamente en condiciones normales de mercado.

Desempeño histórico
índice de referencia: IRT.

Tabla de Rendimientos anualizados						
	Ultimo Mes	Ultimos 3 Meses	Ultimos 6 Meses	Año 2017	Año 2018	Año 2019
Rendimiento Bruto	-0.78208	-11.9993	-13.2435	0.960571	-3.45699	7.831822
Rendimiento Neto	-0.87263	-12.2612	-14.2784	9.108303	-14.5857	6.559525
Tasa libre de riesgo (Cetes 28 días)*	-0.78208	-11.9993	-13.2435	0.960571	-3.45699	7.831822
Índice de Referencia	0.446207	1.645890	7.777751	7.710623	8.102312	8.234039

El rendimiento neto es después de comisiones y el que obtuvo el inversionista en el periodo.

*La tasa libre de riesgo es una tasa que no incluye descuentos por comisiones, impuestos o cualquier otro gasto.

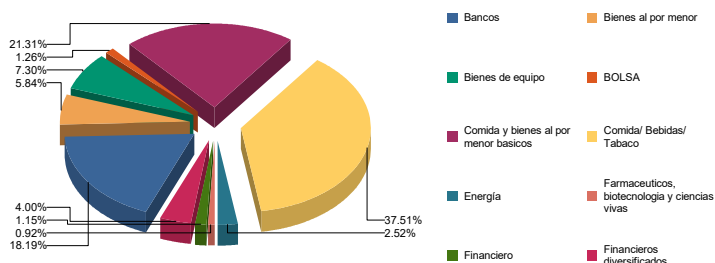
El desempeño de la sociedad en el pasado, no necesariamente es indicativo del desempeño que tendrá en el futuro.

Composición de la cartera de inversión

Principales inversiones al mes de Mayo de 2020

Activo objeto de inversión subyacente			Monto (Miles \$)	%
Emisora	Nombre	Tipo		
AMX	L	1	\$ 68,304,949	14.57
WALMEX	*	1	\$ 55,461,530	11.83
FEMSA	UBD	1	\$ 54,692,661	11.67
GFNORTE	O	1	\$ 33,577,253	7.16
GMEXICO	B	1	\$ 30,606,273	6.53
NAFTRAC	ISHRS	1B	\$ 25,747,864	5.49
ELEKTRA	*	1	\$ 15,183,615	3.24
CEMEX	CPO	1	\$ 14,403,538	3.07
TLEVISA	CPO	1	\$ 13,206,192	2.82
KOF	UBL	1	\$ 11,161,145	2.38
Cartera Total			\$322,345,020.00	

Sector de Actividad Económica



DOCUMENTO CON INFORMACIÓN CLAVE PARA LA INVERSIÓN

**Comisiones y remuneraciones pagadas por la prestación de servicios
Pagadas por el cliente**

CONCEPTO	BOE4		Serie más representativa	
	%	\$	%	\$
Incumplimiento plazo mínimo de permanencia	No Aplica	0.00	No Aplica	0.00
Incumplimiento saldo mínimo de inversión	No Aplica	0.00	No Aplica	0.00
Compra de acciones	No Aplica	0.00	No Aplica	0.00
Venta de acciones	No Aplica	0.00	No Aplica	0.00
Servicio por asesoría	No Aplica	0.00	No Aplica	0.00
Servicio de custodia de activos objeto de inversión	No Aplica	0.00	No Aplica	0.00
Servicio de administración de acciones	No Aplica	0.00	No Aplica	0.00
Otras	No Aplica	0.00	No Aplica	0.00
TOTALES		0.00		0.00

*Monto por cada \$1,000.00 invertidos

Pagadas por el Fondo de Inversión

CONCEPTO	BOE4		Serie más representativa	
	%	\$	%	\$
Administración de activos	1.02%	10.2	0.10%	1.00
Administración de activos / sobre desempeño	0.00%	0.00	0.00%	0.00
Distribución de acciones	0.00%	0.00	0.00%	0.00
Valuación de acciones	0.01%	0.10	1.02%	10.2
Depósito de Activos Objeto de Inversión	0.00%	0.00	0.00%	0.00
Depósito de Acciones de Fondos de Inversión.	0.00%	0.00	0.00%	0.00
Contabilidad	0.00%	0.00	0.00%	0.00
Otras**	0.10%	1.00	0.10%	1.00
TOTALES	1.13%	11.3	1.22%	12.2

*Monto por cada \$1,000.00 invertidos

**Proveeduría de precios, mantenimiento de sistemas, custodia, cuotas a la BMV o alguna otra bolsa y CNBV, calificadoras, auditoría, honorarios a abogados, en su caso.

Información sobre comisiones y remuneraciones

Las comisiones por compra y venta de acciones, pueden disminuir el monto total de su inversión. Esto implica que usted recibiría un monto menor después de una operación.

Lo anterior, junto con las comisiones pagadas por el fondo, representa una reducción del rendimiento total que recibiría por su inversión en el fondo.

Algunos prestadores de servicios pueden establecer acuerdos con el fondo y ofrecerle descuentos por sus servicios. Para conocer de su existencia y el posible beneficio para usted pregunte con su distribuidor.

El prospecto de información, contiene un mayor detalle de los conflictos de interés a los que pudiera estar sujeto.

Políticas para la compra-venta de acciones

Plazo mínimo de permanencia	No existe.	Liquidez	2 días hábiles.
Recepción de ordenes	Compra y Venta. Todos los días hábiles.	Horario	09:00:00 a 14:00:00
Ejecución de las operaciones	Compra y Venta. Mismo día de la solicitud.	Limite de recompra	Hasta el 20%, si el importe de las solicitudes de venta excede dicho porcentaje de los activos netos del Fondo, el día de la operación
Liquidación de las operaciones	Compra y Venta. 48 horas hábiles a partir de la ejecución.	Diferencial	Nunca se ha aplicado.

*El fondo de inversión ante condiciones desordenadas de mercado u operaciones inusuales, podrá aplicar a las operaciones de compra-venta de sus acciones, un diferencial sobre el precio actualizado de valuación de dichas acciones, que haya determinado previamente, y conservarlo a favor de los inversionistas que permanecen en el Fondo.

Prestadores de servicios

Operadora	SURA Investment Management México, S.A. de C.V., Sociedad Operadora de Fondos de Inversión.
Distribuidoras	Para mayor información, consultar prospecto de información.
Valuadora	Operadora COVAF, S.A. de C.V., Sociedad Operadora Limitada de Fondos de Inversión.
Institución Calificadora de Valores	No Aplica

Centro de atención al inversionista

Contacto	Ejecutivo de atención a clientes
Número Telefónico	(55) 9177 1199, (55) 9138 8900 sin costo: 01800-9177111 y 01800-2800808
Horario	8:30 a 18:00 horas.

Páginas electrónicas

Operadora	www.suraim.com.mx www.suramexico.com/inversiones
Distribuidora	Consultar Prospecto

Advertencias

El fondo de inversión no cuenta con garantía alguna del IPAB, ni de la sociedad operadora ni del Grupo Financiero al que, en su caso, esta última pertenezca. La inversión en el fondo se encuentra respaldada hasta por el monto de su patrimonio.

La inscripción en el Registro Nacional de Valores tendrá efectos declarativos y no convalidan los actos jurídicos que sean nulos de conformidad con las leyes aplicables, ni implican certificación sobre la bondad de los valores inscritos en el mismo, o sobre la solvencia, liquidez o calidad crediticia del fondo de inversión.

Ningún intermediario financiero, apoderado para celebrar operaciones con el público, o cualquier otra persona, está autorizado para proporcionar información o hacer declaración alguna adicional al contenido del presente documento o el prospecto de información al público inversionista, por lo que deberán entenderse como no autorizadas por el fondo.

Para mayor información, visite la página electrónica de nuestra operadora y/o distribuidora(s), donde podrá consultar el prospecto de información al público inversionista del fondo, así como la información actualizada sobre la cartera de inversiones del fondo.

El presente documento y el prospecto de información al público inversionista, son los únicos documentos de venta que reconoce el fondo de inversión como válidos.