

SURA Bono, S.A. de C.V., Fondo de Inversión en Instrumentos de Deuda administrado por SURA Investment Management México, S.A de C.V., Sociedad Operadora de Fondos de Inversión.				
Tipo	Instrumentos de Deuda	Clase y Serie Accionaria	Posibles Adquirentes	Montos Mínimos de Inversión (\$)
Categoría	IDLPGUB / Largo Plazo Gubernamental	BDE	Personas Morales No Contribuyentes	Serie sin monto mínimo de inversión
Clave de Pizarra	SURBONO			
Calificación	Aaa-bf.mx/MRA5 (AAA/5)			
Fecha de Autorización	23/02/2016			

Importante: El valor de una sociedad de inversión, cualquiera que sea su política de inversión, está sujeta a la fluctuación de los mercados, por lo que el inversionista puede obtener ganancias y pérdidas.

Objetivo de Inversión: El Fondo invertirá preponderantemente en valores emitidos y /o avalados por el Gobierno Federal con vencimiento mayor a un año, emitidos a tasa fija en pesos y/o UDIS, complementándose con valores bancarios y valores corporativos, valores estructurados y/o respaldados por activos, bonos de banca de desarrollo y bonos emitidos por gobiernos estatales o municipales, con tasa fija, buscando tener ingresos atractivos, tratando de preservar el capital o, incluso obtener ingresos adicionales derivados de movimientos en los mercados. El Fondo podrá realizar operaciones de reporto y de manera complementaria podrá invertir hasta un 30% en acciones de sociedades de inversión y en mecanismos de inversión Exchange Traded Fund (ETF's por sus siglas en inglés) y/o Títulos Referenciados a Acciones (Trakers).

Dentro de los principales riesgos de las inversiones que realiza el Fondo, está principalmente el asociado con los posibles cambios en las tasas de interés de los instrumentos que se tienen en la cartera, que pudieran disminuir el rendimiento real del Fondo.

No existe plazo mínimo de permanencia, sin embargo, el inversionista deberá considerar lo establecido en el horizonte fijado, por lo que se recomienda que, para lograr el objetivo de inversión, permanezca en el Fondo tres años calendario.

Régimen y política de inversión:

a) **Estrategia de administración:** Activa

b) **Límites:**

	Mín	Máx
1 Valores de fácil realización y/o valores con vencimiento menor a 3 meses	10%	100%
2 Valores corporativos.	0%	20%
3 Valores bancarios	0%	20%
4 Valores estructurados	0%	20%
5 Valores respaldados por activos.	0%	20%
6 Valores emitidos o avalados por el Gobierno Federal Mexicano en directo y/o a través de acciones de Sociedades de Inversión y mecanismos de inversión colectiva (ETFs & Trackers).	80%	100%
7 Mecanismos de inversión colectiva (ETFs & Trackers).	0%	30%
8 Préstamo de valores en calidad de prestamista.	0%	40%

c) **Política de inversión:** El Fondo tendrá una estrategia de administración activa, en la que toma riesgos buscando aprovechar oportunidades de mercado. La cartera del Fondo se compondrá preponderantemente en valores emitidos por el Gobierno Federal con vencimiento mayor a un año, emitido a tasa fija en pesos y /o UDIS, y se complementará con valores bancarios, valores privados colocados por medio de oferta pública, valores estructurados y/o respaldados por activos, bonos de banca de desarrollo y bonos emitidos por gobiernos estatales o municipales, con tasa fija. El Fondo podrá invertir en reportos sobre valores gubernamentales en calidad de reportadora y como prestamista en operaciones de préstamo de valores, en calidad de prestamista a un plazo menor a 30 días. El Fondo invertirá en ETF's y/o TRAC's que contribuyan a replicar el índice de referencia, acorde al régimen de inversión, de igual forma, invertirá en instrumentos financieros derivados acorde al régimen de inversión. **d) Índice o base de referencia:** 50% PIPG-FIX 10A + 50% PIPG-FIX 5A **e)** El Fondo no invertirá en activos emitidos por sociedades del mismo consorcio empresarial al que ésta pertenece. El Fondo podrá invertir en acciones de fondos de inversión no administradas por la Operadora de acuerdo a lo establecido en los parámetros de inversión. **f)** El Fondo podrá realizar operaciones en instrumentos derivados, en valores estructurados y valores respaldados por activos. **g)** El Fondo no invertirá en títulos fiduciarios de capital. **h)** El fondo podrá realizar operaciones de préstamo de valores.

Información Relevante: No hay información relevante que revelar.

Valor en riesgo (VaR) de la cartera de inversión respecto de sus activos netos: 1.20% con una probabilidad del 95%, en condiciones normales de mercado.

Bajo condiciones normales de mercado, la pérdida que en un escenario pesimista (5 en 100 veces) puede enfrentar la sociedad de inversión en un lapso de un día, es de \$12.00 pesos por cada \$1000.00 pesos invertidos. (Este dato es sólo una estimación, en condiciones normales de mercado, las expectativas de pérdida podrían ser mayores, incluso por el monto total de la inversión realizada).

Desempeño histórico

índice de referencia: 50% PIPG-FIX 10A + 50% PIPG-FIX 5A

Tabla de Rendimientos anualizados						
	Ultimo Mes	Ultimos 3 Meses	Ultimos 6 Meses	Año 2017	Año 2018	Año 2019
Rendimiento Bruto	24.55208	28.15012	17.74470	8.861467	10.52938	17.11623
Rendimiento Neto	23.11962	26.67612	16.38824	4.382836	3.109900	15.76550
Tasa libre de riesgo (Cetes 28 días)*	24.55208	28.15012	17.74470	8.861467	10.52938	17.11623
Índice de Referencia	5.975411	6.767041	7.711961	7.710623	8.102312	8.234039

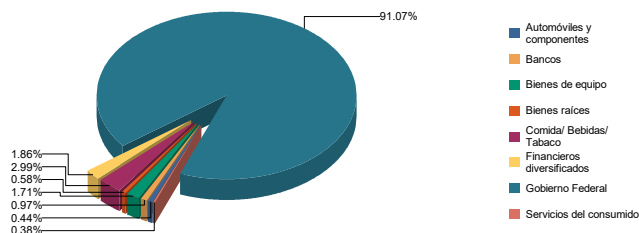
*El rendimiento neto es después de comisiones y el que obtuvo el inversionista en el periodo.
*La tasa libre de riesgo es una tasa que no incluye descuentos por comisiones, impuestos o cualquier otro gasto.
El desempeño de la sociedad en el pasado, no necesariamente es indicativo del desempeño que tendrá en el futuro.*

Composición de la cartera de inversión

Principales inversiones al mes de Mayo de 2020

Activo objeto de inversión subyacente			Monto (Miles \$)	%
Emisora	Nombre	Tipo		
BONOS	290531	M	\$ 510,326,394	21.19
BONOS	241205	M	\$ 508,974,413	21.13
BONOS	270603	M	\$ 433,123,368	17.98
BONOS	260305	M	\$ 331,901,190	13.78
BONOS	231207	M	\$ 225,732,568	9.37
BONOS	240905	M	\$ 156,746,674	6.51
REDC933	280610	D2	\$ 41,174,210	1.71
BIMBO	17	91	\$ 29,624,751	1.23
BONDESD	241024	LD	\$ 25,721,400	1.07
JPM	1-07	D8	\$ 23,293,487	0.97
Cartera Total			\$ 2,286,618,455.00	

Sector de Actividad Económica



DOCUMENTO CON INFORMACIÓN CLAVE PARA LA INVERSIÓN

**Comisiones y remuneraciones pagadas por la prestación de servicios
Pagadas por el cliente**

CONCEPTO	BDE		Serie más representativa	
	%	\$	%	\$
Incumplimiento plazo mínimo de permanencia	No Aplica	0.00	No Aplica	0.00
Incumplimiento saldo mínimo de inversión	No Aplica	0.00	No Aplica	0.00
Compra de acciones	No Aplica	0.00	No Aplica	0.00
Venta de acciones	No Aplica	0.00	No Aplica	0.00
Servicio por asesoría	No Aplica	0.00	No Aplica	0.00
Servicio de custodia de activos objeto de inversión	No Aplica	0.00	No Aplica	0.00
Servicio de administración de acciones	No Aplica	0.00	No Aplica	0.00
Otras	No Aplica	0.00	No Aplica	0.00
TOTALES		0.00		0.00

*Monto por cada \$1,000.00 invertidos

Pagadas por el Fondo de Inversión

CONCEPTO	BDE		Serie más representativa	
	%	\$	%	\$
Administración de activos	0.30%	3.00	0.01%	0.10
Administración de activos / sobre desempeño	0.00%	0.00	0.00%	0.00
Distribución de acciones	0.71%	7.10	0.51%	5.10
Valuación de acciones	0.01%	0.10	0.01%	0.10
Depósito de Activos Objeto de Inversión	0.00%	0.00	0.00%	0.00
Depósito de Acciones de Fondos de Inversión.	0.00%	0.00	0.00%	0.00
Contabilidad	0.00%	0.00	0.00%	0.00
Otras**	0.03%	0.30	0.51%	5.10
TOTALES	1.05%	10.5	1.04%	10.4

*Monto por cada \$1,000.00 invertidos

**Proveeduría de precios, mantenimiento de sistemas, custodia, cuotas a la BMV o alguna otra bolsa y CNBV, calificadoras, auditoría, honorarios a abogados, en su caso.

Información sobre comisiones y remuneraciones

Las comisiones por compra y venta de acciones, pueden disminuir el monto total de su inversión. Esto implica que usted recibiría un monto menor después de una operación.

Lo anterior, junto con las comisiones pagadas por el fondo, representa una reducción del rendimiento total que recibiría por su inversión en el fondo.

Algunos prestadores de servicios pueden establecer acuerdos con el fondo y ofrecerle descuentos por sus servicios. Para conocer de su existencia y el posible beneficio para usted pregunte con su distribuidor.

El prospecto de información, contiene un mayor detalle de los conflictos de interés a los que pudiera estar sujeto.

Políticas para la compra-venta de acciones

Plazo mínimo de permanencia	No existe	Liquidez	1 día hábil.
Recepción de ordenes	Compra y Venta. Todos los días hábiles.	Horario	09:00:00 a 13:00:00
Ejecución de las operaciones	Compra y Venta. Mismo día de la solicitud.	Limite de recompra	Hasta el 100%, si el importe de las solicitudes de venta no excede del 10% de los activos netos del Fondo el día de la operación.
Liquidación de las operaciones	Compra y Venta. 24 horas posteriores a su ejecución.	Diferencial	No se ha aplicado.

*El fondo de inversión ante condiciones desordenadas de mercado u operaciones inusuales, podrá aplicar a las operaciones de compra-venta de sus acciones, un diferencial sobre el precio actualizado de valuación de dichas acciones, que haya determinado previamente, y conservarlo a favor de los inversionistas que permanecen en el Fondo.

Prestadores de servicios

Operadora	SURA Investment Management México, S.A. de C.V., Sociedad Operadora de Fondos de Inversión.
Distribuidoras	Para mayor información, consultar prospecto de información.
Valuadora	Operadora COVAF, S.A. de C.V., Sociedad Operadora Limitada de Fondos de Inversión.
Institución Calificadora de Valores	Moody's de México S.A de C.V.

Centro de atención al inversionista

Contacto	Ejecutivo de atención a clientes
Número Telefónico	(55) 9177 1199, (55) 9138 8900 sin costo: 01800-9177111 y 01800-2800808
Horario	8:30 a 18:00 horas.

Páginas electrónicas

Operadora	www.suraim.com.mx www.suramexico.com/inversiones
Distribuidora	Consultar Prospecto

Advertencias

El fondo de inversión no cuenta con garantía alguna del IPAB, ni de la sociedad operadora ni del Grupo Financiero al que, en su caso, esta última pertenezca. La inversión en el fondo se encuentra respaldada hasta por el monto de su patrimonio.

La inscripción en el Registro Nacional de Valores tendrá efectos declarativos y no convalidan los actos jurídicos que sean nulos de conformidad con las leyes aplicables, ni implican certificación sobre la bondad de los valores inscritos en el mismo, o sobre la solvencia, liquidez o calidad crediticia del fondo de inversión.

Ningún intermediario financiero, apoderado para celebrar operaciones con el público, o cualquier otra persona, está autorizado para proporcionar información o hacer declaración alguna adicional al contenido del presente documento o el prospecto de información al público inversionista, por lo que deberán entenderse como no autorizadas por el fondo.

Para mayor información, visite la página electrónica de nuestra operadora y/o distribuidora(s), donde podrá consultar el prospecto de información al público inversionista del fondo, así como la información actualizada sobre la cartera de inversiones del fondo.

El presente documento y el prospecto de información al público inversionista, son los únicos documentos de venta que reconoce el fondo de inversión como válidos.

SURA Bono, S.A. de C.V., Fondo de Inversión en Instrumentos de Deuda administrado por SURA Investment Management México, S.A de C.V., Sociedad Operadora de Fondos de Inversión.				
Tipo	Instrumentos de Deuda	Clase y Serie Accionaria	Posibles Adquirentes	Montos Mínimos de Inversión (\$)
Categoría	IDLPGUB / Largo Plazo Gubernamental	BDF	Personas Físicas	Serie sin monto mínimo de inversión.
Clave de Pizarra	SURBONO			
Calificación	Aaa-bf.mx/MRA5 (AAA/5)			
Fecha de Autorización	23/02/2016			

Importante: El valor de una sociedad de inversión, cualquiera que sea su política de inversión, está sujeta a la fluctuación de los mercados, por lo que el inversionista puede obtener ganancias y pérdidas.

Objetivo de Inversión: El Fondo invertirá preponderantemente en valores emitidos y /o avalados por el Gobierno Federal con vencimiento mayor a un año, emitidos a tasa fija en pesos y/o UDIS, complementándose con valores bancarios y valores corporativos, valores estructurados y/o respaldados por activos, bonos de banca de desarrollo y bonos emitidos por gobiernos estatales o municipales, con tasa fija, buscando tener ingresos atractivos, tratando de preservar el capital o, incluso obtener ingresos adicionales derivados de movimientos en los mercados. El Fondo podrá realizar operaciones de reporto y de manera complementaria podrá invertir hasta un 30% en acciones de sociedades de inversión y en mecanismos de inversión Exchange Traded Fund (ETF's por sus siglas en inglés) y/o Títulos Referenciados a Acciones (Trakers).

Dentro de los principales riesgos de las inversiones que realiza el Fondo, está principalmente el asociado con los posibles cambios en las tasas de interés de los instrumentos que se tienen en la cartera, que pudieran disminuir el rendimiento real del Fondo.

No existe plazo mínimo de permanencia, sin embargo, el inversionista deberá considerar lo establecido en el horizonte fijado, por lo que se recomienda que, para lograr el objetivo de inversión, permanezca en el Fondo tres años calendario.

Régimen y política de inversión:

a) **Estrategia de administración:** Activa

b) **Límites:**

	Mín	Máx
1 Valores de fácil realización y/o valores con vencimiento menor a 3 meses	10%	100%
2 Valores corporativos.	0%	20%
3 Valores bancarios	0%	20%
4 Valores estructurados	0%	20%
5 Valores respaldados por activos.	0%	20%
6 Valores emitidos o avalados por el Gobierno Federal Mexicano en directo y/o a través de acciones de Sociedades de Inversión y mecanismos de inversión colectiva (ETFs & Trackers).	80%	100%
7 Mecanismos de inversión colectiva (ETFs & Trackers).	0%	30%
8 Préstamo de valores en calidad de prestamista.	0%	40%

c) **Política de inversión:** El Fondo tendrá una estrategia de administración activa, en la que toma riesgos buscando aprovechar oportunidades de mercado. La cartera del Fondo se compondrá preponderantemente en valores emitidos por el Gobierno Federal con vencimiento mayor a un año, emitido a tasa fija en pesos y /o UDIS, y se complementará con valores bancarios, valores privados colocados por medio de oferta pública, valores estructurados y/o respaldados por activos, bonos de banca de desarrollo y bonos emitidos por gobiernos estatales o municipales, con tasa fija. El Fondo podrá invertir en reportos sobre valores gubernamentales en calidad de reportadora y como prestamista en operaciones de préstamo de valores, en calidad de prestamista a un plazo menor a 30 días. El Fondo invertirá en ETF's y/o TRAC's que contribuyan a replicar el índice de referencia, acorde al régimen de inversión, de igual forma, invertirá en instrumentos financieros derivados acorde al régimen de inversión. **d) Índice o base de referencia:** 50% PIPG-FIX 10A + 50% PIPG-FIX 5A **e)** El Fondo no invertirá en activos emitidos por sociedades del mismo consorcio empresarial al que ésta pertenece. El Fondo podrá invertir en acciones de fondos de inversión no administradas por la Operadora de acuerdo a lo establecido en los parámetros de inversión. **f)** El Fondo podrá realizar operaciones en instrumentos derivados, en valores estructurados y valores respaldados por activos. **g)** El Fondo no invertirá en títulos fiduciarios de capital. **h)** El fondo podrá realizar operaciones de préstamo de valores.

Información Relevante: No hay información relevante que revelar.

Valor en riesgo (VaR) de la cartera de inversión respecto de sus activos netos: 1.20% con una probabilidad del 95%, en condiciones normales de mercado.

Bajo condiciones normales de mercado, la pérdida que en un escenario pesimista (5 en 100 veces) puede enfrentar la sociedad de inversión en un lapso de un día, es de \$12.00 pesos por cada \$1000.00 pesos invertidos. (Este dato es sólo una estimación, en condiciones normales de mercado, las expectativas de pérdida podrían ser mayores, incluso por el monto total de la inversión realizada).

Desempeño histórico

índice de referencia: 50% PIPG-FIX 10A + 50% PIPG-FIX 5A

Tabla de Rendimientos anualizados						
	Ultimo Mes	Ultimos 3 Meses	Ultimos 6 Meses	Año 2017	Año 2018	Año 2019
Rendimiento Bruto	24.55208	28.15012	17.74470	8.861467	10.52938	17.11623
Rendimiento Neto	20.04341	23.44957	13.69249	2.778170	1.619804	13.26289
Tasa libre de riesgo (Cetes 28 días)*	24.55208	28.15012	17.74470	8.861467	10.52938	17.11623
Índice de Referencia	5.975411	6.767041	7.711961	7.710623	8.102312	8.234039

El rendimiento neto es después de comisiones y el que obtuvo el inversionista en el periodo.

*La tasa libre de riesgo es una tasa que no incluye descuentos por comisiones, impuestos o cualquier otro gasto.

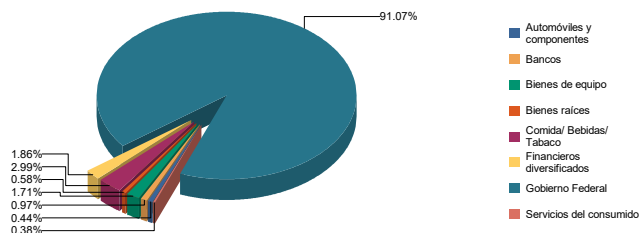
El desempeño de la sociedad en el pasado, no necesariamente es indicativo del desempeño que tendrá en el futuro.

Composición de la cartera de inversión

Principales inversiones al mes de Mayo de 2020

Activo objeto de inversión subyacente			Monto (Miles \$)	%
Emisora	Nombre	Tipo		
BONOS	290531	M	\$ 510,326,394	21.19
BONOS	241205	M	\$ 508,974,413	21.13
BONOS	270603	M	\$ 433,123,368	17.98
BONOS	260305	M	\$ 331,901,190	13.78
BONOS	231207	M	\$ 225,732,568	9.37
BONOS	240905	M	\$ 156,746,674	6.51
REDC933	280610	D2	\$ 41,174,210	1.71
BIMBO	17	91	\$ 29,624,751	1.23
BONDESD	241024	LD	\$ 25,721,400	1.07
JPM	1-07	D8	\$ 23,293,487	0.97
Cartera Total			\$ 2,286,618,455.00	

Sector de Actividad Económica



DOCUMENTO CON INFORMACIÓN CLAVE PARA LA INVERSIÓN

**Comisiones y remuneraciones pagadas por la prestación de servicios
Pagadas por el cliente**

CONCEPTO	BDF		Serie más representativa	
	%	\$	%	\$
Incumplimiento plazo mínimo de permanencia	No Aplica	0.00	No Aplica	0.00
Incumplimiento saldo mínimo de inversión	No Aplica	0.00	No Aplica	0.00
Compra de acciones	No Aplica	0.00	No Aplica	0.00
Venta de acciones	No Aplica	0.00	No Aplica	0.00
Servicio por asesoría	No Aplica	0.00	No Aplica	0.00
Servicio de custodia de activos objeto de inversión	No Aplica	0.00	No Aplica	0.00
Servicio de administración de acciones	No Aplica	0.00	No Aplica	0.00
Otras	No Aplica	0.00	No Aplica	0.00
TOTALES		0.00		0.00

*Monto por cada \$1,000.00 invertidos

Pagadas por el Fondo de Inversión

CONCEPTO	BDF		Serie más representativa	
	%	\$	%	\$
Administración de activos	1.77%	17.7	0.51%	5.10
Administración de activos / sobre desempeño	0.00%	0.00	0.00%	0.00
Distribución de acciones	0.00%	0.00	0.00%	0.00
Valuación de acciones	0.01%	0.10	0.01%	0.10
Depósito de Activos Objeto de Inversión	0.00%	0.00	0.00%	0.00
Depósito de Acciones de Fondos de Inversión.	0.00%	0.00	0.00%	0.00
Contabilidad	0.00%	0.00	0.00%	0.00
Otras**	0.03%	0.30	0.51%	5.10
TOTALES	1.81%	18.1	1.03%	10.3

*Monto por cada \$1,000.00 invertidos

**Proveeduría de precios, mantenimiento de sistemas, custodia, cuotas a la BMV o alguna otra bolsa y CNBV, calificadoras, auditoría, honorarios a abogados, en su caso.

Información sobre comisiones y remuneraciones

Las comisiones por compra y venta de acciones, pueden disminuir el monto total de su inversión. Esto implica que usted recibiría un monto menor después de una operación.

Lo anterior, junto con las comisiones pagadas por el fondo, representa una reducción del rendimiento total que recibiría por su inversión en el fondo.

Algunos prestadores de servicios pueden establecer acuerdos con el fondo y ofrecerle descuentos por sus servicios. Para conocer de su existencia y el posible beneficio para usted pregunte con su distribuidor.

El prospecto de información, contiene un mayor detalle de los conflictos de interés a los que pudiera estar sujeto.

Políticas para la compra-venta de acciones

Plazo mínimo de permanencia	No existe	Liquidez	1 día hábil.
Recepción de ordenes	Compra y Venta. Todos los días hábiles.	Horario	09:00:00 a 13:00:00
Ejecución de las operaciones	Compra y Venta. Mismo día de la solicitud.	Limite de recompra	Hasta el 100%, si el importe de las solicitudes de venta no excede del 10% de los activos netos del Fondo el día de la operación.
Liquidación de las operaciones	Compra y Venta. 24 horas posteriores a su ejecución.	Diferencial	No se ha aplicado.

*El fondo de inversión ante condiciones desordenadas de mercado u operaciones inusuales, podrá aplicar a las operaciones de compra-venta de sus acciones, un diferencial sobre el precio actualizado de valuación de dichas acciones, que haya determinado previamente, y conservarlo a favor de los inversionistas que permanecen en el Fondo.

Prestadores de servicios

Operadora	SURA Investment Management México, S.A. de C.V., Sociedad Operadora de Fondos de Inversión.
Distribuidoras	Para mayor información, consultar prospecto de información.
Valuadora	Operadora COVAF, S.A. de C.V., Sociedad Operadora Limitada de Fondos de Inversión.
Institución Calificadora de Valores	Moody's de México S.A de C.V.

Centro de atención al inversionista

Contacto	Ejecutivo de atención a clientes
Número Telefónico	(55) 9177 1199, (55) 9138 8900 sin costo: 01800-9177111 y 01800-2800808
Horario	8:30 a 18:00 horas.

Páginas electrónicas

Operadora	www.suraim.com.mx www.suramexico.com/inversiones
Distribuidora	Consultar Prospecto

Advertencias

El fondo de inversión no cuenta con garantía alguna del IPAB, ni de la sociedad operadora ni del Grupo Financiero al que, en su caso, esta última pertenezca. La inversión en el fondo se encuentra respaldada hasta por el monto de su patrimonio.

La inscripción en el Registro Nacional de Valores tendrá efectos declarativos y no convalidan los actos jurídicos que sean nulos de conformidad con las leyes aplicables, ni implican certificación sobre la bondad de los valores inscritos en el mismo, o sobre la solvencia, liquidez o calidad crediticia del fondo de inversión.

Ningún intermediario financiero, apoderado para celebrar operaciones con el público, o cualquier otra persona, está autorizado para proporcionar información o hacer declaración alguna adicional al contenido del presente documento o el prospecto de información al público inversionista, por lo que deberán entenderse como no autorizadas por el fondo.

Para mayor información, visite la página electrónica de nuestra operadora y/o distribuidora(s), donde podrá consultar el prospecto de información al público inversionista del fondo, así como la información actualizada sobre la cartera de inversiones del fondo.

El presente documento y el prospecto de información al público inversionista, son los únicos documentos de venta que reconoce el fondo de inversión como válidos.

SURA Bono, S.A. de C.V., Fondo de Inversión en Instrumentos de Deuda administrado por SURA Investment Management México, S.A de C.V., Sociedad Operadora de Fondos de Inversión.				
Tipo	Instrumentos de Deuda	Clase y Serie Accionaria	Posibles Adquirentes	Montos Mínimos de Inversión (\$)
Categoría	IDLPGUB / Largo Plazo Gubernamental	BEXT	Inversionistas Extranjeros	Serie sin monto mínimo de inversión
Clave de Pizarra	SURBONO			
Calificación	Aaa-bf.mx/MRA5 (AAA/5)			
Fecha de Autorización	23/02/2016			

Importante: El valor de una sociedad de inversión, cualquiera que sea su política de inversión, está sujeta a la fluctuación de los mercados, por lo que el inversionista puede obtener ganancias y pérdidas.

Objetivo de Inversión: El Fondo invertirá preponderantemente en valores emitidos y /o avalados por el Gobierno Federal con vencimiento mayor a un año, emitidos a tasa fija en pesos y/o UDIS, complementándose con valores bancarios y valores corporativos, valores estructurados y/o respaldados por activos, bonos de banca de desarrollo y bonos emitidos por gobiernos estatales o municipales, con tasa fija, buscando tener ingresos atractivos, tratando de preservar el capital o, incluso obtener ingresos adicionales derivados de movimientos en los mercados. El Fondo podrá realizar operaciones de reporto y de manera complementaria podrá invertir hasta un 30% en acciones de sociedades de inversión y en mecanismos de inversión Exchange Traded Fund (ETF's por sus siglas en inglés) y/o Títulos Referenciados a Acciones (Trakers).

Dentro de los principales riesgos de las inversiones que realiza el Fondo, está principalmente el asociado con los posibles cambios en las tasas de interés de los instrumentos que se tienen en la cartera, que pudieran disminuir el rendimiento real del Fondo.

No existe plazo mínimo de permanencia, sin embargo, el inversionista deberá considerar lo establecido en el horizonte fijado, por lo que se recomienda que, para lograr el objetivo de inversión, permanezca en el Fondo tres años calendario.

Régimen y política de inversión:

a) **Estrategia de administración:** Activa

b) **Límites:**

	Mín	Máx
1 Valores de fácil realización y/o valores con vencimiento menor a 3 meses	10%	100%
2 Valores corporativos.	0%	20%
3 Valores bancarios	0%	20%
4 Valores estructurados	0%	20%
5 Valores respaldados por activos.	0%	20%
6 Valores emitidos o avalados por el Gobierno Federal Mexicano en directo y/o a través de acciones de Sociedades de Inversión y mecanismos de inversión colectiva (ETFs & Trackers).	80%	100%
7 Mecanismos de inversión colectiva (ETFs & Trackers).	0%	30%
8 Préstamo de valores en calidad de prestamista.	0%	40%

c) **Política de inversión:** El Fondo tendrá una estrategia de administración activa, en la que toma riesgos buscando aprovechar oportunidades de mercado. La cartera del Fondo se compondrá preponderantemente en valores emitidos por el Gobierno Federal con vencimiento mayor a un año, emitido a tasa fija en pesos y /o UDIS, y se complementará con valores bancarios, valores privados colocados por medio de oferta pública, valores estructurados y/o respaldados por activos, bonos de banca de desarrollo y bonos emitidos por gobiernos estatales o municipales, con tasa fija. El Fondo podrá invertir en reportos sobre valores gubernamentales en calidad de reportadora y como prestamista en operaciones de préstamo de valores, en calidad de prestamista a un plazo menor a 30 días. El Fondo invertirá en ETF's y/o TRAC's que contribuyan a replicar el índice de referencia, acorde al régimen de inversión, de igual forma, invertirá en instrumentos financieros derivados acorde al régimen de inversión. d) **Índice o base de referencia:** 50% PIPG-FIX 10A + 50% PIPG-FIX 5A e) El Fondo no invertirá en activos emitidos por sociedades del mismo consorcio empresarial al que ésta pertenece. El Fondo podrá invertir en acciones de fondos de inversión no administradas por la Operadora de acuerdo a lo establecido en los parámetros de inversión. f) El Fondo podrá realizar operaciones en instrumentos derivados, en valores estructurados y valores respaldados por activos. g) El Fondo no invertirá en títulos fiduciarios de capital. h) El fondo podrá realizar operaciones de préstamo de valores.

Información Relevante: No hay información relevante que revelar.

Valor en riesgo (VaR) de la cartera de inversión respecto de sus activos netos: 1.20% con una probabilidad del 95%, en condiciones normales de mercado.

Bajo condiciones normales de mercado, la pérdida que en un escenario pesimista (5 en 100 veces) puede enfrentar la sociedad de inversión en un lapso de un día, es de \$12.00 pesos por cada \$1000.00 pesos invertidos. (Este dato es sólo una estimación, en condiciones normales de mercado, las expectativas de pérdida podrían ser mayores, incluso por el monto total de la inversión realizada).

Desempeño histórico

índice de referencia: 50% PIPG-FIX 10A + 50% PIPG-FIX 5A

Tabla de Rendimientos anualizados						
	Ultimo Mes	Ultimos 3 Meses	Ultimos 6 Meses	Año 2017	Año 2018	Año 2019
Rendimiento Bruto	24.55208	28.15012	17.74470	8.861467	10.52938	17.11623
Rendimiento Neto	22.04729	25.57338	15.37333	0.00	0.00	0.00
Tasa libre de riesgo (Cetes 28 días)*	24.55208	28.15012	17.74470	8.861467	10.52938	17.11623
Índice de Referencia	5.975411	6.767041	7.711961	7.710623	8.102312	8.234039

El rendimiento neto es después de comisiones y el que obtuvo el inversionista en el periodo.

*La tasa libre de riesgo es una tasa que no incluye descuentos por comisiones, impuestos o cualquier otro gasto.

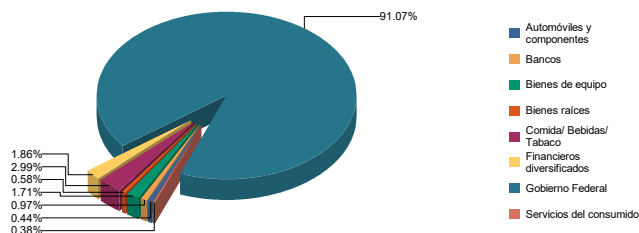
El desempeño de la sociedad en el pasado, no necesariamente es indicativo del desempeño que tendrá en el futuro.

Composición de la cartera de inversión

Principales inversiones al mes de Mayo de 2020

Activo objeto de inversión subyacente			Monto (Miles \$)	%
Emisora	Nombre	Tipo		
BONOS	290531	M	\$ 510,326,394	21.19
BONOS	241205	M	\$ 508,974,413	21.13
BONOS	270603	M	\$ 433,123,368	17.98
BONOS	260305	M	\$ 331,901,190	13.78
BONOS	231207	M	\$ 225,732,568	9.37
BONOS	240905	M	\$ 156,746,674	6.51
REDC933	280610	D2	\$ 41,174,210	1.71
BIMBO	17	91	\$ 29,624,751	1.23
BONDESD	241024	LD	\$ 25,721,400	1.07
JPM	1-07	D8	\$ 23,293,487	0.97
Cartera Total			\$ 2,286,618,455.00	

Sector de Actividad Económica



DOCUMENTO CON INFORMACIÓN CLAVE PARA LA INVERSIÓN

**Comisiones y remuneraciones pagadas por la prestación de servicios
Pagadas por el cliente**

CONCEPTO	BEXT		Serie más representativa	
	%	\$	%	\$
Incumplimiento plazo mínimo de permanencia	No Aplica	0.00	No Aplica	0.00
Incumplimiento saldo mínimo de inversión	No Aplica	0.00	No Aplica	0.00
Compra de acciones	No Aplica	0.00	No Aplica	0.00
Venta de acciones	No Aplica	0.00	No Aplica	0.00
Servicio por asesoría	No Aplica	0.00	No Aplica	0.00
Servicio de custodia de activos objeto de inversión	No Aplica	0.00	No Aplica	0.00
Servicio de administración de acciones	No Aplica	0.00	No Aplica	0.00
Otras	No Aplica	0.00	No Aplica	0.00
TOTALES		0.00		0.00

*Monto por cada \$1,000.00 invertidos

Pagadas por el Fondo de Inversión

CONCEPTO	BEXT		Serie más representativa	
	%	\$	%	\$
Administración de activos	1.78%	17.8	0.51%	5.10
Administración de activos / sobre desempeño	0.00%	0.00	0.00%	0.00
Distribución de acciones	0.00%	0.00	0.00%	0.00
Valuación de acciones	0.00%	0.00	0.01%	0.10
Depósito de Activos Objeto de Inversión	0.00%	0.00	0.00%	0.00
Depósito de Acciones de Fondos de Inversión.	0.00%	0.00	0.00%	0.00
Contabilidad	0.00%	0.00	0.00%	0.00
Otras**	0.03%	0.30	0.51%	5.10
TOTALES	1.81%	18.1	1.03%	10.3

*Monto por cada \$1,000.00 invertidos

**Proveeduría de precios, mantenimiento de sistemas, custodia, cuotas a la BMV o alguna otra bolsa y CNBV, calificadoras, auditoría, honorarios a abogados, en su caso.

Información sobre comisiones y remuneraciones

Las comisiones por compra y venta de acciones, pueden disminuir el monto total de su inversión. Esto implica que usted recibiría un monto menor después de una operación.

Lo anterior, junto con las comisiones pagadas por el fondo, representa una reducción del rendimiento total que recibiría por su inversión en el fondo.

Algunos prestadores de servicios pueden establecer acuerdos con el fondo y ofrecerle descuentos por sus servicios. Para conocer de su existencia y el posible beneficio para usted pregunte con su distribuidor.

El prospecto de información, contiene un mayor detalle de los conflictos de interés a los que pudiera estar sujeto.

Políticas para la compra-venta de acciones

Plazo mínimo de permanencia	No existe	Liquidez	1 día hábil.
Recepción de ordenes	Compra y Venta. Todos los días hábiles.	Horario	09:00:00 a 13:00:00
Ejecución de las operaciones	Compra y Venta. Mismo día de la solicitud.	Limite de recompra	Hasta el 100%, si el importe de las solicitudes de venta no excede del 10% de los activos netos del Fondo el día de la operación.
Liquidación de las operaciones	Compra y Venta. 24 horas posteriores a su ejecución.	Diferencial	No se ha aplicado.

*El fondo de inversión ante condiciones desordenadas de mercado u operaciones inusuales, podrá aplicar a las operaciones de compra-venta de sus acciones, un diferencial sobre el precio actualizado de valuación de dichas acciones, que haya determinado previamente, y conservarlo a favor de los inversionistas que permanecen en el Fondo.

Prestadores de servicios

Operadora	SURA Investment Management México, S.A. de C.V., Sociedad Operadora de Fondos de Inversión.
Distribuidoras	Para mayor información, consultar prospecto de información.
Valuadora	Operadora COVAF, S.A. de C.V., Sociedad Operadora Limitada de Fondos de Inversión.
Institución Calificadora de Valores	Moody's de México S.A de C.V.

Centro de atención al inversionista

Contacto	Ejecutivo de atención a clientes
Número Telefónico	(55) 9177 1199, (55) 9138 8900 sin costo: 01800-9177111 y 01800-2800808
Horario	8:30 a 18:00 horas.

Páginas electrónicas

Operadora	www.suraim.com.mx www.suramexico.com/inversiones
Distribuidora	Consultar Prospecto

Advertencias

El fondo de inversión no cuenta con garantía alguna del IPAB, ni de la sociedad operadora ni del Grupo Financiero al que, en su caso, esta última pertenezca. La inversión en el fondo se encuentra respaldada hasta por el monto de su patrimonio.

La inscripción en el Registro Nacional de Valores tendrá efectos declarativos y no convalidan los actos jurídicos que sean nulos de conformidad con las leyes aplicables, ni implican certificación sobre la bondad de los valores inscritos en el mismo, o sobre la solvencia, liquidez o calidad crediticia del fondo de inversión.

Ningún intermediario financiero, apoderado para celebrar operaciones con el público, o cualquier otra persona, está autorizado para proporcionar información o hacer declaración alguna adicional al contenido del presente documento o el prospecto de información al público inversionista, por lo que deberán entenderse como no autorizadas por el fondo.

Para mayor información, visite la página electrónica de nuestra operadora y/o distribuidora(s), donde podrá consultar el prospecto de información al público inversionista del fondo, así como la información actualizada sobre la cartera de inversiones del fondo.

El presente documento y el prospecto de información al público inversionista, son los únicos documentos de venta que reconoce el fondo de inversión como válidos.

SURA Bono, S.A. de C.V., Fondo de Inversión en Instrumentos de Deuda administrado por SURA Investment Management México, S.A de C.V., Sociedad Operadora de Fondos de Inversión.

Tipo	Instrumentos de Deuda	Clase y Serie Accionaria	Posibles Adquirentes	Montos Mínimos de Inversión (\$)
Categoría	IDLPGUB / Largo Plazo Gubernamental	BF0	Personas Físicas	Serie sin monto mínimo de inversión
Clave de Pizarra	SURBONO			
Calificación	Aaa-bf.mx/MRA5 (AAA/5)			
Fecha de Autorización	23/02/2016			

Importante: El valor de una sociedad de inversión, cualquiera que sea su política de inversión, está sujeta a la fluctuación de los mercados, por lo que el inversionista puede obtener ganancias y pérdidas.

Objetivo de Inversión: El Fondo invertirá preponderantemente en valores emitidos y /o avalados por el Gobierno Federal con vencimiento mayor a un año, emitidos a tasa fija en pesos y/o UDIS, complementándose con valores bancarios y valores corporativos, valores estructurados y/o respaldados por activos, bonos de banca de desarrollo y bonos emitidos por gobiernos estatales o municipales, con tasa fija, buscando tener ingresos atractivos, tratando de preservar el capital o, incluso obtener ingresos adicionales derivados de movimientos en los mercados. El Fondo podrá realizar operaciones de reporto y de manera complementaria podrá invertir hasta un 30% en acciones de sociedades de inversión y en mecanismos de inversión Exchange Traded Fund (ETF's por sus siglas en inglés) y/o Títulos Referenciados a Acciones (Trakers).

Dentro de los principales riesgos de las inversiones que realiza el Fondo, está principalmente el asociado con los posibles cambios en las tasas de interés de los instrumentos que se tienen en la cartera, que pudieran disminuir el rendimiento real del Fondo.

No existe plazo mínimo de permanencia, sin embargo, el inversionista deberá considerar lo establecido en el horizonte fijado, por lo que se recomienda que, para lograr el objetivo de inversión, permanezca en el Fondo tres años calendario.

Régimen y política de inversión:

a) Estrategia de administración: Activa

b) Límites:

	Mín	Máx
1 Valores de fácil realización y/o valores con vencimiento menor a 3 meses	10%	100%
2 Valores corporativos.	0%	20%
3 Valores bancarios	0%	20%
4 Valores estructurados	0%	20%
5 Valores respaldados por activos.	0%	20%
6 Valores emitidos o avalados por el Gobierno Federal Mexicano en directo y/o a través de acciones de Sociedades de Inversión y mecanismos de inversión colectiva (ETFs & Trackers).	80%	100%
7 Mecanismos de inversión colectiva (ETFs & Trackers).	0%	30%
8 Préstamo de valores en calidad de prestamista.	0%	40%

c) Política de inversión: El Fondo tendrá una estrategia de administración activa, en la que toma riesgos buscando aprovechar oportunidades de mercado. La cartera del Fondo se compondrá preponderantemente en valores emitidos por el Gobierno Federal con vencimiento mayor a un año, emitido a tasa fija en pesos y /o UDIS, y se complementará con valores bancarios, valores privados colocados por medio de oferta pública, valores estructurados y/o respaldados por activos, bonos de banca de desarrollo y bonos emitidos por gobiernos estatales o municipales, con tasa fija. El Fondo podrá invertir en reportos sobre valores gubernamentales en calidad de reportadora y como prestamista en operaciones de préstamo de valores, en calidad de prestamista a un plazo menor a 30 días. El Fondo invertirá en ETF's y/o TRAC's que contribuyan a replicar el índice de referencia, acorde al régimen de inversión, de igual forma, invertirá en instrumentos financieros derivados acorde al régimen de inversión. **d) Índice o base de referencia:** 50% PIPG-FIX 10A + 50% PIPG-FIX 5A **e)** El Fondo no invertirá en activos emitidos por sociedades del mismo consorcio empresarial al que ésta pertenece. El Fondo podrá invertir en acciones de fondos de inversión no administradas por la Operadora de acuerdo a lo establecido en los parámetros de inversión. **f)** El Fondo podrá realizar operaciones en instrumentos derivados, en valores estructurados y valores respaldados por activos. **g)** El Fondo no invertirá en títulos fiduciarios de capital. **h)** El fondo podrá realizar operaciones de préstamo de valores.

Información Relevante: No hay información relevante que revelar.

Valor en riesgo (VaR) de la cartera de inversión respecto de sus activos netos: 1.20% con una probabilidad del 95%, en condiciones normales de mercado.

Bajo condiciones normales de mercado, la pérdida que en un escenario pesimista (5 en 100 veces) puede enfrentar la sociedad de inversión en un lapso de un día, es de \$12.00 pesos por cada \$1000.00 pesos invertidos. (Este dato es sólo una estimación, en condiciones normales de mercado, las expectativas de pérdida podrían ser mayores, incluso por el monto total de la inversión realizada).

Desempeño histórico

índice de referencia: 50% PIPG-FIX 10A + 50% PIPG-FIX 5A

Tabla de Rendimientos anualizados						
	Ultimo Mes	Ultimos 3 Meses	Ultimos 6 Meses	Año 2017	Año 2018	Año 2019
Rendimiento Bruto	24.55208	28.15012	17.74470	8.861467	10.52938	17.11623
Rendimiento Neto	22.72100	26.19584	16.18795	4.961911	3.795702	15.73634
Tasa libre de riesgo (Cetes 28 días)*	24.55208	28.15012	17.74470	8.861467	10.52938	17.11623
Índice de Referencia	5.975411	6.767041	7.711961	7.710623	8.102312	8.234039

El rendimiento neto es después de comisiones y el que obtuvo el inversionista en el periodo.

*La tasa libre de riesgo es una tasa que no incluye descuentos por comisiones, impuestos o cualquier otro gasto.

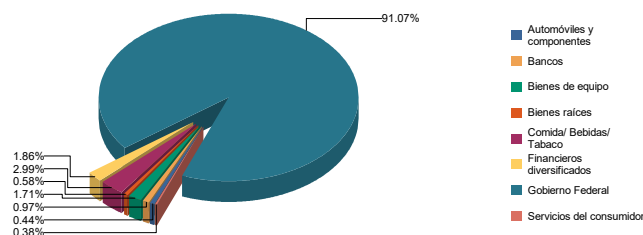
El desempeño de la sociedad en el pasado, no necesariamente es indicativo del desempeño que tendrá en el futuro.

Composición de la cartera de inversión

Principales inversiones al mes de Mayo de 2020

Activo objeto de inversión subyacente			Monto (Miles \$)	%
Emisora	Nombre	Tipo		
BONOS	290531	M	\$ 510,326,394	21.19
BONOS	241205	M	\$ 508,974,413	21.13
BONOS	270603	M	\$ 433,123,368	17.98
BONOS	260305	M	\$ 331,901,190	13.78
BONOS	231207	M	\$ 225,732,568	9.37
BONOS	240905	M	\$ 156,746,674	6.51
REDC933	280610	D2	\$ 41,174,210	1.71
BIMBO	17	91	\$ 29,624,751	1.23
BONDESD	241024	LD	\$ 25,721,400	1.07
JPM	1-07	D8	\$ 23,293,487	0.97
Cartera Total			\$ 2,286,618,455.00	

Sector de Actividad Económica



DOCUMENTO CON INFORMACIÓN CLAVE PARA LA INVERSIÓN

**Comisiones y remuneraciones pagadas por la prestación de servicios
Pagadas por el cliente**

CONCEPTO	BF0		Serie más representativa	
	%	\$	%	\$
Incumplimiento plazo mínimo de permanencia	No Aplica	0.00	No Aplica	0.00
Incumplimiento saldo mínimo de inversión	No Aplica	0.00	No Aplica	0.00
Compra de acciones	No Aplica	0.00	No Aplica	0.00
Venta de acciones	No Aplica	0.00	No Aplica	0.00
Servicio por asesoría	No Aplica	0.00	No Aplica	0.00
Servicio de custodia de activos objeto de inversión	No Aplica	0.00	No Aplica	0.00
Servicio de administración de acciones	No Aplica	0.00	No Aplica	0.00
Otras	No Aplica	0.00	No Aplica	0.00
TOTALES		0.00		0.00

*Monto por cada \$1,000.00 invertidos

Pagadas por el Fondo de Inversión

CONCEPTO	BF0		Serie más representativa	
	%	\$	%	\$
Administración de activos	0.00%	0.00	0.01%	0.10
Administración de activos / sobre desempeño	0.00%	0.00	0.00%	0.00
Distribución de acciones	0.00%	0.00	0.00%	0.00
Valuación de acciones	0.00%	0.00	0.51%	5.10
Depósito de Activos Objeto de Inversión	0.00%	0.00	0.00%	0.00
Depósito de Acciones de Fondos de Inversión.	0.00%	0.00	0.00%	0.00
Contabilidad	0.00%	0.00	0.00%	0.00
Otras**	0.03%	0.30	0.03%	0.30
TOTALES	0.03%	0.30	0.55%	5.50

*Monto por cada \$1,000.00 invertidos

**Proveeduría de precios, mantenimiento de sistemas, custodia, cuotas a la BMV o alguna otra bolsa y CNBV, calificadoras, auditoría, honorarios a abogados, en su caso.

Información sobre comisiones y remuneraciones

Las comisiones por compra y venta de acciones, pueden disminuir el monto total de su inversión. Esto implica que usted recibiría un monto menor después de una operación.

Lo anterior, junto con las comisiones pagadas por el fondo, representa una reducción del rendimiento total que recibiría por su inversión en el fondo.

Algunos prestadores de servicios pueden establecer acuerdos con el fondo y ofrecerle descuentos por sus servicios. Para conocer de su existencia y el posible beneficio para usted pregunte con su distribuidor.

El prospecto de información, contiene un mayor detalle de los conflictos de interés a los que pudiera estar sujeto.

Políticas para la compra-venta de acciones

Plazo mínimo de permanencia	No existe	Liquidez	1 día hábil.
Recepción de ordenes	Compra y Venta. Todos los días hábiles.	Horario	09:00:00 a 13:00:00
Ejecución de las operaciones	Compra y Venta. Mismo día de la solicitud.	Limite de recompra	Hasta el 100%, si el importe de las solicitudes de venta no excede del 10% de los activos netos del Fondo el día de la operación.
Liquidación de las operaciones	Compra y Venta. 24 horas posteriores a su ejecución.	Diferencial	No se ha aplicado.

*El fondo de inversión ante condiciones desordenadas de mercado u operaciones inusuales, podrá aplicar a las operaciones de compra-venta de sus acciones, un diferencial sobre el precio actualizado de valuación de dichas acciones, que haya determinado previamente, y conservarlo a favor de los inversionistas que permanecen en el Fondo.

Prestadores de servicios

Operadora	SURA Investment Management México, S.A. de C.V., Sociedad Operadora de Fondos de Inversión.
Distribuidoras	Para mayor información, consultar prospecto de información.
Valuadora	Operadora COVAF, S.A. de C.V., Sociedad Operadora Limitada de Fondos de Inversión.
Institución Calificadora de Valores	Moody's de México S.A de C.V.

Centro de atención al inversionista

Contacto	Ejecutivo de atención a clientes
Número Telefónico	(55) 9177 1199, (55) 9138 8900 sin costo: 01800-9177111 y 01800-2800808
Horario	8:30 a 18:00 horas.

Páginas electrónicas

Operadora	www.suraim.com.mx www.suramexico.com/inversiones
Distribuidora	Consultar Prospecto

Advertencias

El fondo de inversión no cuenta con garantía alguna del IPAB, ni de la sociedad operadora ni del Grupo Financiero al que, en su caso, esta última pertenezca. La inversión en el fondo se encuentra respaldada hasta por el monto de su patrimonio.

La inscripción en el Registro Nacional de Valores tendrá efectos declarativos y no convalidan los actos jurídicos que sean nulos de conformidad con las leyes aplicables, ni implican certificación sobre la bondad de los valores inscritos en el mismo, o sobre la solvencia, liquidez o calidad crediticia del fondo de inversión.

Ningún intermediario financiero, apoderado para celebrar operaciones con el público, o cualquier otra persona, está autorizado para proporcionar información o hacer declaración alguna adicional al contenido del presente documento o el prospecto de información al público inversionista, por lo que deberán entenderse como no autorizadas por el fondo.

Para mayor información, visite la página electrónica de nuestra operadora y/o distribuidora(s), donde podrá consultar el prospecto de información al público inversionista del fondo, así como la información actualizada sobre la cartera de inversiones del fondo.

El presente documento y el prospecto de información al público inversionista, son los únicos documentos de venta que reconoce el fondo de inversión como válidos.

SURA Bono, S.A. de C.V., Fondo de Inversión en Instrumentos de Deuda administrado por SURA Investment Management México, S.A de C.V., Sociedad Operadora de Fondos de Inversión.				
Tipo	Instrumentos de Deuda	Clase y Serie Accionaria	Posibles Adquirentes	Montos Mínimos de Inversión (\$)
Categoría	IDLPGUB / Largo Plazo Gubernamental	BF1	Personas Físicas	Igual o mayor a \$3,000,000.00 pesos
Clave de Pizarra	SURBONO			
Calificación	Aaa-bf.mx/MRA5 (AAA/5)			
Fecha de Autorización	23/02/2016			

Importante: El valor de una sociedad de inversión, cualquiera que sea su política de inversión, está sujeta a la fluctuación de los mercados, por lo que el inversionista puede obtener ganancias y pérdidas.

Objetivo de Inversión: El Fondo invertirá preponderantemente en valores emitidos y /o avalados por el Gobierno Federal con vencimiento mayor a un año, emitidos a tasa fija en pesos y/o UDIS, complementándose con valores bancarios y valores corporativos, valores estructurados y/o respaldados por activos, bonos de banca de desarrollo y bonos emitidos por gobiernos estatales o municipales, con tasa fija, buscando tener ingresos atractivos, tratando de preservar el capital o, incluso obtener ingresos adicionales derivados de movimientos en los mercados. El Fondo podrá realizar operaciones de reporto y de manera complementaria podrá invertir hasta un 30% en acciones de sociedades de inversión y en mecanismos de inversión Exchange Traded Fund (ETF's por sus siglas en inglés) y/o Títulos Referenciados a Acciones (Trakers).

Dentro de los principales riesgos de las inversiones que realiza el Fondo, está principalmente el asociado con los posibles cambios en las tasas de interés de los instrumentos que se tienen en la cartera, que pudieran disminuir el rendimiento real del Fondo.

No existe plazo mínimo de permanencia, sin embargo, el inversionista deberá considerar lo establecido en el horizonte fijado, por lo que se recomienda que, para lograr el objetivo de inversión, permanezca en el Fondo tres años calendario.

Régimen y política de inversión:

a) **Estrategia de administración:** Activa

b) **Límites:**

	Mín	Máx
1 Valores de fácil realización y/o valores con vencimiento menor a 3 meses	10%	100%
2 Valores corporativos.	0%	20%
3 Valores bancarios	0%	20%
4 Valores estructurados	0%	20%
5 Valores respaldados por activos.	0%	20%
6 Valores emitidos o avalados por el Gobierno Federal Mexicano en directo y/o a través de acciones de Sociedades de Inversión y mecanismos de inversión colectiva (ETFs & Trackers).	80%	100%
7 Mecanismos de inversión colectiva (ETFs & Trackers).	0%	30%
8 Préstamo de valores en calidad de prestamista.	0%	40%

c) **Política de inversión:** El Fondo tendrá una estrategia de administración activa, en la que toma riesgos buscando aprovechar oportunidades de mercado. La cartera del Fondo se compondrá preponderantemente en valores emitidos por el Gobierno Federal con vencimiento mayor a un año, emitido a tasa fija en pesos y /o UDIS, y se complementará con valores bancarios, valores privados colocados por medio de oferta pública, valores estructurados y/o respaldados por activos, bonos de banca de desarrollo y bonos emitidos por gobiernos estatales o municipales, con tasa fija. El Fondo podrá invertir en reportos sobre valores gubernamentales en calidad de reportadora y como prestamista en operaciones de préstamo de valores, en calidad de prestamista a un plazo menor a 30 días. El Fondo invertirá en ETF's y/o TRAC's que contribuyan a replicar el índice de referencia, acorde al régimen de inversión, de igual forma, invertirá en instrumentos financieros derivados acorde al régimen de inversión. **d) Índice o base de referencia:** 50% PIPG-FIX 10A + 50% PIPG-FIX 5A **e)** El Fondo no invertirá en activos emitidos por sociedades del mismo consorcio empresarial al que ésta pertenece. El Fondo podrá invertir en acciones de fondos de inversión no administradas por la Operadora de acuerdo a lo establecido en los parámetros de inversión. **f)** El Fondo podrá realizar operaciones en instrumentos derivados, en valores estructurados y valores respaldados por activos. **g)** El Fondo no invertirá en títulos fiduciarios de capital. **h)** El fondo podrá realizar operaciones de préstamo de valores.

Información Relevante: No hay información relevante que revelar.

Valor en riesgo (VaR) de la cartera de inversión respecto de sus activos netos: 1.20% con una probabilidad del 95%, en condiciones normales de mercado.

Bajo condiciones normales de mercado, la pérdida que en un escenario pesimista (5 en 100 veces) puede enfrentar la sociedad de inversión en un lapso de un día, es de \$12.00 pesos por cada \$1000.00 pesos invertidos. (Este dato es sólo una estimación, en condiciones normales de mercado, las expectativas de pérdida podrían ser mayores, incluso por el monto total de la inversión realizada).

Desempeño histórico

índice de referencia: 50% PIPG-FIX 10A + 50% PIPG-FIX 5A

Tabla de Rendimientos anualizados						
	Ultimo Mes	Ultimos 3 Meses	Ultimos 6 Meses	Año 2017	Año 2018	Año 2019
Rendimiento Bruto	24.55208	28.15012	17.74470	8.861467	10.52938	17.11623
Rendimiento Neto	20.71340	24.13925	14.31970	3.320761	2.158745	13.88132
Tasa libre de riesgo (Cetes 28 días)*	24.55208	28.15012	17.74470	8.861467	10.52938	17.11623
Índice de Referencia	5.975411	6.767041	7.711961	7.710623	8.102312	8.234039

El rendimiento neto es después de comisiones y el que obtuvo el inversionista en el periodo.

*La tasa libre de riesgo es una tasa que no incluye descuentos por comisiones, impuestos o cualquier otro gasto.

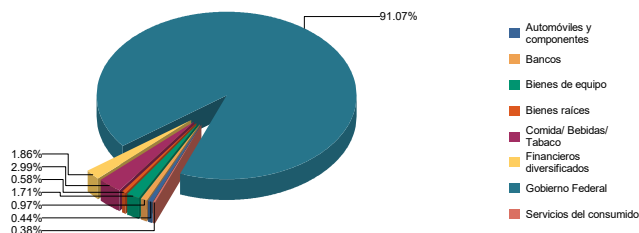
El desempeño de la sociedad en el pasado, no necesariamente es indicativo del desempeño que tendrá en el futuro.

Composición de la cartera de inversión

Principales inversiones al mes de Mayo de 2020

Activo objeto de inversión subyacente			Monto (Miles \$)	%
Emisora	Nombre	Tipo		
BONOS	290531	M	\$ 510,326,394	21.19
BONOS	241205	M	\$ 508,974,413	21.13
BONOS	270603	M	\$ 433,123,368	17.98
BONOS	260305	M	\$ 331,901,190	13.78
BONOS	231207	M	\$ 225,732,568	9.37
BONOS	240905	M	\$ 156,746,674	6.51
REDC933	280610	D2	\$ 41,174,210	1.71
BIMBO	17	91	\$ 29,624,751	1.23
BONDESD	241024	LD	\$ 25,721,400	1.07
JPM	1-07	D8	\$ 23,293,487	0.97
Cartera Total			\$ 2,286,618,455.00	

Sector de Actividad Económica



DOCUMENTO CON INFORMACIÓN CLAVE PARA LA INVERSIÓN

**Comisiones y remuneraciones pagadas por la prestación de servicios
Pagadas por el cliente**

CONCEPTO	BF1		Serie más representativa	
	%	\$	%	\$
Incumplimiento plazo mínimo de permanencia	No Aplica	0.00	No Aplica	0.00
Incumplimiento saldo mínimo de inversión	No Aplica	0.00	No Aplica	0.00
Compra de acciones	No Aplica	0.00	No Aplica	0.00
Venta de acciones	No Aplica	0.00	No Aplica	0.00
Servicio por asesoría	No Aplica	0.00	No Aplica	0.00
Servicio de custodia de activos objeto de inversión	No Aplica	0.00	No Aplica	0.00
Servicio de administración de acciones	No Aplica	0.00	No Aplica	0.00
Otras	No Aplica	0.00	No Aplica	0.00
TOTALES		0.00		0.00

*Monto por cada \$1,000.00 invertidos

Pagadas por el Fondo de Inversión

CONCEPTO	BF1		Serie más representativa	
	%	\$	%	\$
Administración de activos	1.29%	12.9	0.51%	5.10
Administración de activos / sobre desempeño	0.00%	0.00	0.00%	0.00
Distribución de acciones	0.00%	0.00	0.00%	0.00
Valuación de acciones	0.01%	0.10	0.03%	0.30
Depósito de Activos Objeto de Inversión	0.00%	0.00	0.00%	0.00
Depósito de Acciones de Fondos de Inversión.	0.00%	0.00	0.00%	0.00
Contabilidad	0.00%	0.00	0.00%	0.00
Otras**	0.03%	0.30	0.51%	5.10
TOTALES	1.33%	13.3	1.05%	10.5

*Monto por cada \$1,000.00 invertidos

**Proveeduría de precios, mantenimiento de sistemas, custodia, cuotas a la BMV o alguna otra bolsa y CNBV, calificadoras, auditoría, honorarios a abogados, en su caso.

Información sobre comisiones y remuneraciones

Las comisiones por compra y venta de acciones, pueden disminuir el monto total de su inversión. Esto implica que usted recibiría un monto menor después de una operación.

Lo anterior, junto con las comisiones pagadas por el fondo, representa una reducción del rendimiento total que recibiría por su inversión en el fondo.

Algunos prestadores de servicios pueden establecer acuerdos con el fondo y ofrecerle descuentos por sus servicios. Para conocer de su existencia y el posible beneficio para usted pregunte con su distribuidor.

El prospecto de información, contiene un mayor detalle de los conflictos de interés a los que pudiera estar sujeto.

Políticas para la compra-venta de acciones

Plazo mínimo de permanencia	No existe	Liquidez	1 día hábil.
Recepción de ordenes	Compra y Venta. Todos los días hábiles.	Horario	09:00:00 a 13:00:00
Ejecución de las operaciones	Compra y Venta. Mismo día de la solicitud.	Limite de recompra	Hasta el 100%, si el importe de las solicitudes de venta no excede del 10% de los activos netos del Fondo el día de la operación.
Liquidación de las operaciones	Compra y Venta. 24 horas posteriores a su ejecución.	Diferencial	No se ha aplicado.

*El fondo de inversión ante condiciones desordenadas de mercado u operaciones inusuales, podrá aplicar a las operaciones de compra-venta de sus acciones, un diferencial sobre el precio actualizado de valuación de dichas acciones, que haya determinado previamente, y conservarlo a favor de los inversionistas que permanecen en el Fondo.

Prestadores de servicios

Operadora	SURA Investment Management México, S.A. de C.V., Sociedad Operadora de Fondos de Inversión.
Distribuidoras	Para mayor información, consultar prospecto de información.
Valuadora	Operadora COVAF, S.A. de C.V., Sociedad Operadora Limitada de Fondos de Inversión.
Institución Calificadora de Valores	Moody's de México S.A de C.V.

Centro de atención al inversionista

Contacto	Ejecutivo de atención a clientes
Número Telefónico	(55) 9177 1199, (55) 9138 8900 sin costo: 01800-9177111 y 01800-2800808
Horario	8:30 a 18:00 horas.

Páginas electrónicas

Operadora	www.suraim.com.mx www.suramexico.com/inversiones
Distribuidora	Consultar Prospecto

Advertencias

El fondo de inversión no cuenta con garantía alguna del IPAB, ni de la sociedad operadora ni del Grupo Financiero al que, en su caso, esta última pertenezca. La inversión en el fondo se encuentra respaldada hasta por el monto de su patrimonio.

La inscripción en el Registro Nacional de Valores tendrá efectos declarativos y no convalidan los actos jurídicos que sean nulos de conformidad con las leyes aplicables, ni implican certificación sobre la bondad de los valores inscritos en el mismo, o sobre la solvencia, liquidez o calidad crediticia del fondo de inversión.

Ningún intermediario financiero, apoderado para celebrar operaciones con el público, o cualquier otra persona, está autorizado para proporcionar información o hacer declaración alguna adicional al contenido del presente documento o el prospecto de información al público inversionista, por lo que deberán entenderse como no autorizadas por el fondo.

Para mayor información, visite la página electrónica de nuestra operadora y/o distribuidora(s), donde podrá consultar el prospecto de información al público inversionista del fondo, así como la información actualizada sobre la cartera de inversiones del fondo.

El presente documento y el prospecto de información al público inversionista, son los únicos documentos de venta que reconoce el fondo de inversión como válidos.

SURA Bono, S.A. de C.V., Fondo de Inversión en Instrumentos de Deuda administrado por SURA Investment Management México, S.A de C.V., Sociedad Operadora de Fondos de Inversión.				
Tipo	Instrumentos de Deuda	Clase y Serie Accionaria	Posibles Adquirentes	Montos Mínimos de Inversión (\$)
Categoría	IDLPGUB / Largo Plazo Gubernamental	BF2	Personas Físicas	Entre \$250,000.00 Pesos y \$2,999,999.99 Pesos
Clave de Pizarra	SURBONO			
Calificación	Aaa-bf.mx/MRA5 (AAA/5)			
Fecha de Autorización	23/02/2016			

Importante: El valor de una sociedad de inversión, cualquiera que sea su política de inversión, está sujeta a la fluctuación de los mercados, por lo que el inversionista puede obtener ganancias y pérdidas.

Objetivo de Inversión: El Fondo invertirá preponderantemente en valores emitidos y /o avalados por el Gobierno Federal con vencimiento mayor a un año, emitidos a tasa fija en pesos y/o UDIS, complementándose con valores bancarios y valores corporativos, valores estructurados y/o respaldados por activos, bonos de banca de desarrollo y bonos emitidos por gobiernos estatales o municipales, con tasa fija, buscando tener ingresos atractivos, tratando de preservar el capital o, incluso obtener ingresos adicionales derivados de movimientos en los mercados. El Fondo podrá realizar operaciones de reporto y de manera complementaria podrá invertir hasta un 30% en acciones de sociedades de inversión y en mecanismos de inversión Exchange Traded Fund (ETF's por sus siglas en inglés) y/o Títulos Referenciados a Acciones (Trakers).

Dentro de los principales riesgos de las inversiones que realiza el Fondo, está principalmente el asociado con los posibles cambios en las tasas de interés de los instrumentos que se tienen en la cartera, que pudieran disminuir el rendimiento real del Fondo.

No existe plazo mínimo de permanencia, sin embargo, el inversionista deberá considerar lo establecido en el horizonte fijado, por lo que se recomienda que, para lograr el objetivo de inversión, permanezca en el Fondo tres años calendario.

Régimen y política de inversión:

a) **Estrategia de administración:** Activa

b) **Límites:**

	Mín	Máx
1 Valores de fácil realización y/o valores con vencimiento menor a 3 meses	10%	100%
2 Valores corporativos.	0%	20%
3 Valores bancarios	0%	20%
4 Valores estructurados	0%	20%
5 Valores respaldados por activos.	0%	20%
6 Valores emitidos o avalados por el Gobierno Federal Mexicano en directo y/o a través de acciones de Sociedades de Inversión y mecanismos de inversión colectiva (ETFs & Trackers).	80%	100%
7 Mecanismos de inversión colectiva (ETFs & Trackers).	0%	30%
8 Préstamo de valores en calidad de prestamista.	0%	40%

c) **Política de inversión:** El Fondo tendrá una estrategia de administración activa, en la que toma riesgos buscando aprovechar oportunidades de mercado. La cartera del Fondo se compondrá preponderantemente en valores emitidos por el Gobierno Federal con vencimiento mayor a un año, emitido a tasa fija en pesos y /o UDIS, y se complementará con valores bancarios, valores privados colocados por medio de oferta pública, valores estructurados y/o respaldados por activos, bonos de banca de desarrollo y bonos emitidos por gobiernos estatales o municipales, con tasa fija. El Fondo podrá invertir en reportos sobre valores gubernamentales en calidad de reportadora y como prestamista en operaciones de préstamo de valores, en calidad de prestamista a un plazo menor a 30 días. El Fondo invertirá en ETF's y/o TRAC's que contribuyan a replicar el índice de referencia, acorde al régimen de inversión, de igual forma, invertirá en instrumentos financieros derivados acorde al régimen de inversión. d) **Índice o base de referencia:** 50% PIPG-FIX 10A + 50% PIPG-FIX 5A e) El Fondo no invertirá en activos emitidos por sociedades del mismo consorcio empresarial al que ésta pertenece. El Fondo podrá invertir en acciones de fondos de inversión no administradas por la Operadora de acuerdo a lo establecido en los parámetros de inversión. f) El Fondo podrá realizar operaciones en instrumentos derivados, en valores estructurados y valores respaldados por activos. g) El Fondo no invertirá en títulos fiduciarios de capital. h) El fondo podrá realizar operaciones de préstamo de valores.

Información Relevante: No hay información relevante que revelar.

Valor en riesgo (VaR) de la cartera de inversión respecto de sus activos netos: 1.20% con una probabilidad del 95%, en condiciones normales de mercado.

Bajo condiciones normales de mercado, la pérdida que en un escenario pesimista (5 en 100 veces) puede enfrentar la sociedad de inversión en un lapso de un día, es de \$12.00 pesos por cada \$1000.00 pesos invertidos. (Este dato es sólo una estimación, en condiciones normales de mercado, las expectativas de pérdida podrían ser mayores, incluso por el monto total de la inversión realizada).

Desempeño histórico

índice de referencia: 50% PIPG-FIX 10A + 50% PIPG-FIX 5A

Tabla de Rendimientos anualizados						
	Ultimo Mes	Ultimos 3 Meses	Ultimos 6 Meses	Año 2017	Año 2018	Año 2019
Rendimiento Bruto	24.55208	28.15012	17.74470	8.861467	10.52938	17.11623
Rendimiento Neto	20.26607	23.67922	13.90126	2.958717	1.799157	13.46871
Tasa libre de riesgo (Cetes 28 días)*	24.55208	28.15012	17.74470	8.861467	10.52938	17.11623
Índice de Referencia	5.975411	6.767041	7.711961	7.710623	8.102312	8.234039

El rendimiento neto es después de comisiones y el que obtuvo el inversionista en el periodo.

*La tasa libre de riesgo es una tasa que no incluye descuentos por comisiones, impuestos o cualquier otro gasto.

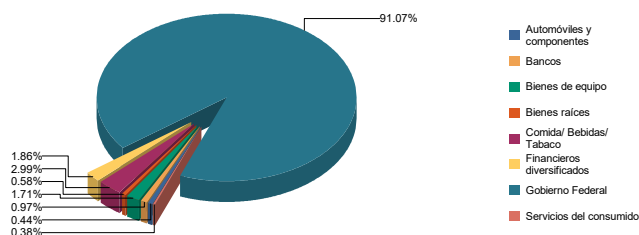
El desempeño de la sociedad en el pasado, no necesariamente es indicativo del desempeño que tendrá en el futuro.

Composición de la cartera de inversión

Principales inversiones al mes de Mayo de 2020

Activo objeto de inversión subyacente			Monto (Miles \$)	%
Emisora	Nombre	Tipo		
BONOS	290531	M	\$ 510,326,394	21.19
BONOS	241205	M	\$ 508,974,413	21.13
BONOS	270603	M	\$ 433,123,368	17.98
BONOS	260305	M	\$ 331,901,190	13.78
BONOS	231207	M	\$ 225,732,568	9.37
BONOS	240905	M	\$ 156,746,674	6.51
REDC933	280610	D2	\$ 41,174,210	1.71
BIMBO	17	91	\$ 29,624,751	1.23
BONDESD	241024	LD	\$ 25,721,400	1.07
JPM	1-07	D8	\$ 23,293,487	0.97
Cartera Total			\$ 2,286,618,455.00	

Sector de Actividad Económica



DOCUMENTO CON INFORMACIÓN CLAVE PARA LA INVERSIÓN

**Comisiones y remuneraciones pagadas por la prestación de servicios
Pagadas por el cliente**

CONCEPTO	BF2		Serie más representativa	
	%	\$	%	\$
Incumplimiento plazo mínimo de permanencia	No Aplica	0.00	No Aplica	0.00
Incumplimiento saldo mínimo de inversión	No Aplica	0.00	No Aplica	0.00
Compra de acciones	No Aplica	0.00	No Aplica	0.00
Venta de acciones	No Aplica	0.00	No Aplica	0.00
Servicio por asesoría	No Aplica	0.00	No Aplica	0.00
Servicio de custodia de activos objeto de inversión	No Aplica	0.00	No Aplica	0.00
Servicio de administración de acciones	No Aplica	0.00	No Aplica	0.00
Otras	No Aplica	0.00	No Aplica	0.00
TOTALES		0.00		0.00

*Monto por cada \$1,000.00 invertidos

Pagadas por el Fondo de Inversión

CONCEPTO	BF2		Serie más representativa	
	%	\$	%	\$
Administración de activos	1.62%	16.2	0.01%	0.10
Administración de activos / sobre desempeño	0.00%	0.00	0.00%	0.00
Distribución de acciones	0.00%	0.00	0.00%	0.00
Valuación de acciones	0.01%	0.10	0.51%	5.10
Depósito de Activos Objeto de Inversión	0.00%	0.00	0.00%	0.00
Depósito de Acciones de Fondos de Inversión.	0.00%	0.00	0.00%	0.00
Contabilidad	0.00%	0.00	0.00%	0.00
Otras**	0.03%	0.30	0.01%	0.10
TOTALES	1.66%	16.6	0.53%	5.30

*Monto por cada \$1,000.00 invertidos

**Proveeduría de precios, mantenimiento de sistemas, custodia, cuotas a la BMV o alguna otra bolsa y CNBV, calificadoras, auditoría, honorarios a abogados, en su caso.

Información sobre comisiones y remuneraciones

Las comisiones por compra y venta de acciones, pueden disminuir el monto total de su inversión. Esto implica que usted recibiría un monto menor después de una operación.

Lo anterior, junto con las comisiones pagadas por el fondo, representa una reducción del rendimiento total que recibiría por su inversión en el fondo.

Algunos prestadores de servicios pueden establecer acuerdos con el fondo y ofrecerle descuentos por sus servicios. Para conocer de su existencia y el posible beneficio para usted pregunte con su distribuidor.

El prospecto de información, contiene un mayor detalle de los conflictos de interés a los que pudiera estar sujeto.

Políticas para la compra-venta de acciones

Plazo mínimo de permanencia	No existe	Liquidez	1 día hábil.
Recepción de ordenes	Compra y Venta. Todos los días hábiles.	Horario	09:00:00 a 13:00:00
Ejecución de las operaciones	Compra y Venta. Mismo día de la solicitud.	Limite de recompra	Hasta el 100%, si el importe de las solicitudes de venta no excede del 10% de los activos netos del Fondo el día de la operación.
Liquidación de las operaciones	Compra y Venta. 24 horas posteriores a su ejecución.	Diferencial	No se ha aplicado.

*El fondo de inversión ante condiciones desordenadas de mercado u operaciones inusuales, podrá aplicar a las operaciones de compra-venta de sus acciones, un diferencial sobre el precio actualizado de valuación de dichas acciones, que haya determinado previamente, y conservarlo a favor de los inversionistas que permanecen en el Fondo.

Prestadores de servicios

Operadora	SURA Investment Management México, S.A. de C.V., Sociedad Operadora de Fondos de Inversión.
Distribuidoras	Para mayor información, consultar prospecto de información.
Valuadora	Operadora COVAF, S.A. de C.V., Sociedad Operadora Limitada de Fondos de Inversión.
Institución Calificadora de Valores	Moody's de México S.A de C.V.

Centro de atención al inversionista

Contacto	Ejecutivo de atención a clientes
Número Telefónico	(55) 9177 1199, (55) 9138 8900 sin costo: 01800-9177111 y 01800-2800808
Horario	8:30 a 18:00 horas.

Páginas electrónicas

Operadora	www.suraim.com.mx www.suramexico.com/inversiones
Distribuidora	Consultar Prospecto

Advertencias

El fondo de inversión no cuenta con garantía alguna del IPAB, ni de la sociedad operadora ni del Grupo Financiero al que, en su caso, esta última pertenezca. La inversión en el fondo se encuentra respaldada hasta por el monto de su patrimonio.

La inscripción en el Registro Nacional de Valores tendrá efectos declarativos y no convalidan los actos jurídicos que sean nulos de conformidad con las leyes aplicables, ni implican certificación sobre la bondad de los valores inscritos en el mismo, o sobre la solvencia, liquidez o calidad crediticia del fondo de inversión.

Ningún intermediario financiero, apoderado para celebrar operaciones con el público, o cualquier otra persona, está autorizado para proporcionar información o hacer declaración alguna adicional al contenido del presente documento o el prospecto de información al público inversionista, por lo que deberán entenderse como no autorizadas por el fondo.

Para mayor información, visite la página electrónica de nuestra operadora y/o distribuidora(s), donde podrá consultar el prospecto de información al público inversionista del fondo, así como la información actualizada sobre la cartera de inversiones del fondo.

El presente documento y el prospecto de información al público inversionista, son los únicos documentos de venta que reconoce el fondo de inversión como válidos.

SURA Bono, S.A. de C.V., Fondo de Inversión en Instrumentos de Deuda administrado por SURA Investment Management México, S.A de C.V., Sociedad Operadora de Fondos de Inversión.				
Tipo	Instrumentos de Deuda	Clase y Serie Accionaria	Posibles Adquirentes	Montos Mínimos de Inversión (\$)
Categoría	IDLPGUB / Largo Plazo Gubernamental	BF3	Personas Físicas	Igual o menor a \$249,999.99 Pesos.
Clave de Pizarra	SURBONO			
Calificación	Aaa-bf.mx/MRA5 (AAA/5)			
Fecha de Autorización	23/02/2016			

Importante: El valor de una sociedad de inversión, cualquiera que sea su política de inversión, está sujeta a la fluctuación de los mercados, por lo que el inversionista puede obtener ganancias y pérdidas.

Objetivo de Inversión: El Fondo invertirá preponderantemente en valores emitidos y /o avalados por el Gobierno Federal con vencimiento mayor a un año, emitidos a tasa fija en pesos y/o UDIS, complementándose con valores bancarios y valores corporativos, valores estructurados y/o respaldados por activos, bonos de banca de desarrollo y bonos emitidos por gobiernos estatales o municipales, con tasa fija, buscando tener ingresos atractivos, tratando de preservar el capital o, incluso obtener ingresos adicionales derivados de movimientos en los mercados. El Fondo podrá realizar operaciones de reporto y de manera complementaria podrá invertir hasta un 30% en acciones de sociedades de inversión y en mecanismos de inversión Exchange Traded Fund (ETF's por sus siglas en inglés) y/o Títulos Referenciados a Acciones (Trakers).

Dentro de los principales riesgos de las inversiones que realiza el Fondo, está principalmente el asociado con los posibles cambios en las tasas de interés de los instrumentos que se tienen en la cartera, que pudieran disminuir el rendimiento real del Fondo.

No existe plazo mínimo de permanencia, sin embargo, el inversionista deberá considerar lo establecido en el horizonte fijado, por lo que se recomienda que, para lograr el objetivo de inversión, permanezca en el Fondo tres años calendario.

Régimen y política de inversión:

a) **Estrategia de administración:** Activa

b) **Límites:**

	Mín	Máx
1 Valores de fácil realización y/o valores con vencimiento menor a 3 meses	10%	100%
2 Valores corporativos.	0%	20%
3 Valores bancarios	0%	20%
4 Valores estructurados	0%	20%
5 Valores respaldados por activos.	0%	20%
6 Valores emitidos o avalados por el Gobierno Federal Mexicano en directo y/o a través de acciones de Sociedades de Inversión y mecanismos de inversión colectiva (ETFs & Trackers).	80%	100%
7 Mecanismos de inversión colectiva (ETFs & Trackers).	0%	30%
8 Préstamo de valores en calidad de prestamista.	0%	40%

c) **Política de inversión:** El Fondo tendrá una estrategia de administración activa, en la que toma riesgos buscando aprovechar oportunidades de mercado. La cartera del Fondo se compondrá preponderantemente en valores emitidos por el Gobierno Federal con vencimiento mayor a un año, emitido a tasa fija en pesos y /o UDIS, y se complementará con valores bancarios, valores privados colocados por medio de oferta pública, valores estructurados y/o respaldados por activos, bonos de banca de desarrollo y bonos emitidos por gobiernos estatales o municipales, con tasa fija. El Fondo podrá invertir en reportos sobre valores gubernamentales en calidad de reportadora y como prestamista en operaciones de préstamo de valores, en calidad de prestamista a un plazo menor a 30 días. El Fondo invertirá en ETF's y/o TRAC's que contribuyan a replicar el índice de referencia, acorde al régimen de inversión, de igual forma, invertirá en instrumentos financieros derivados acorde al régimen de inversión. **d) Índice o base de referencia:** 50% PIPG-FIX 10A + 50% PIPG-FIX 5A **e)** El Fondo no invertirá en activos emitidos por sociedades del mismo consorcio empresarial al que ésta pertenece. El Fondo podrá invertir en acciones de fondos de inversión no administradas por la Operadora de acuerdo a lo establecido en los parámetros de inversión. **f)** El Fondo podrá realizar operaciones en instrumentos derivados, en valores estructurados y valores respaldados por activos. **g)** El Fondo no invertirá en títulos fiduciarios de capital. **h)** El fondo podrá realizar operaciones de préstamo de valores.

Información Relevante: No hay información relevante que revelar.

Valor en riesgo (VaR) de la cartera de inversión respecto de sus activos netos: 1.20% con una probabilidad del 95%, en condiciones normales de mercado.

Bajo condiciones normales de mercado, la pérdida que en un escenario pesimista (5 en 100 veces) puede enfrentar la sociedad de inversión en un lapso de un día, es de \$12.00 pesos por cada \$1000.00 pesos invertidos. (Este dato es sólo una estimación, en condiciones normales de mercado, las expectativas de pérdida podrían ser mayores, incluso por el monto total de la inversión realizada).

Desempeño histórico

índice de referencia: 50% PIPG-FIX 10A + 50% PIPG-FIX 5A

Tabla de Rendimientos anualizados						
	Ultimo Mes	Ultimos 3 Meses	Ultimos 6 Meses	Año 2017	Año 2018	Año 2019
Rendimiento Bruto	24.55208	28.15012	17.74470	8.861467	10.52938	17.11623
Rendimiento Neto	19.96858	23.37298	13.62293	2.718044	1.560125	13.19435
Tasa libre de riesgo (Cetes 28 días)*	24.55208	28.15012	17.74470	8.861467	10.52938	17.11623
Índice de Referencia	5.975411	6.767041	7.711961	7.710623	8.102312	8.234039

El rendimiento neto es después de comisiones y el que obtuvo el inversionista en el periodo.

*La tasa libre de riesgo es una tasa que no incluye descuentos por comisiones, impuestos o cualquier otro gasto.

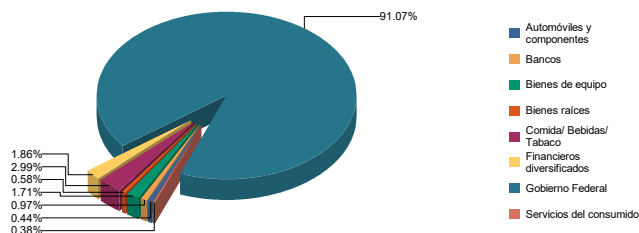
El desempeño de la sociedad en el pasado, no necesariamente es indicativo del desempeño que tendrá en el futuro.

Composición de la cartera de inversión

Principales inversiones al mes de Mayo de 2020

Activo objeto de inversión subyacente			Monto (Miles \$)	%
Emisora	Nombre	Tipo		
BONOS	290531	M	\$ 510,326.394	21.19
BONOS	241205	M	\$ 508,974.413	21.13
BONOS	270603	M	\$ 433,123.368	17.98
BONOS	260305	M	\$ 331,901.190	13.78
BONOS	231207	M	\$ 225,732.568	9.37
BONOS	240905	M	\$ 156,746.674	6.51
REDC933	280610	D2	\$ 41,174.210	1.71
BIMBO	17	91	\$ 29,624.751	1.23
BONDESD	241024	LD	\$ 25,721.400	1.07
JPM	1-07	D8	\$ 23,293.487	0.97
Cartera Total			\$ 2,286,618,455.00	

Sector de Actividad Económica



DOCUMENTO CON INFORMACIÓN CLAVE PARA LA INVERSIÓN

**Comisiones y remuneraciones pagadas por la prestación de servicios
Pagadas por el cliente**

CONCEPTO	BF3		Serie más representativa	
	%	\$	%	\$
Incumplimiento plazo mínimo de permanencia	No Aplica	0.00	No Aplica	0.00
Incumplimiento saldo mínimo de inversión	No Aplica	0.00	No Aplica	0.00
Compra de acciones	No Aplica	0.00	No Aplica	0.00
Venta de acciones	No Aplica	0.00	No Aplica	0.00
Servicio por asesoría	No Aplica	0.00	No Aplica	0.00
Servicio de custodia de activos objeto de inversión	No Aplica	0.00	No Aplica	0.00
Servicio de administración de acciones	No Aplica	0.00	No Aplica	0.00
Otras	No Aplica	0.00	No Aplica	0.00
TOTALES		0.00		0.00

*Monto por cada \$1,000.00 invertidos

Pagadas por el Fondo de Inversión

CONCEPTO	BF3		Serie más representativa	
	%	\$	%	\$
Administración de activos	1.83%	18.3	0.03%	0.30
Administración de activos / sobre desempeño	0.00%	0.00	0.00%	0.00
Distribución de acciones	0.00%	0.00	0.00%	0.00
Valuación de acciones	0.01%	0.10	0.01%	0.10
Depósito de Activos Objeto de Inversión	0.00%	0.00	0.00%	0.00
Depósito de Acciones de Fondos de Inversión.	0.00%	0.00	0.00%	0.00
Contabilidad	0.00%	0.00	0.00%	0.00
Otras**	0.03%	0.30	0.03%	0.30
TOTALES	1.87%	18.7	0.07%	0.70

*Monto por cada \$1,000.00 invertidos

**Proveeduría de precios, mantenimiento de sistemas, custodia, cuotas a la BMV o alguna otra bolsa y CNBV, calificadoras, auditoría, honorarios a abogados, en su caso.

Información sobre comisiones y remuneraciones

Las comisiones por compra y venta de acciones, pueden disminuir el monto total de su inversión. Esto implica que usted recibiría un monto menor después de una operación.

Lo anterior, junto con las comisiones pagadas por el fondo, representa una reducción del rendimiento total que recibiría por su inversión en el fondo.

Algunos prestadores de servicios pueden establecer acuerdos con el fondo y ofrecerle descuentos por sus servicios. Para conocer de su existencia y el posible beneficio para usted pregunte con su distribuidor.

El prospecto de información, contiene un mayor detalle de los conflictos de interés a los que pudiera estar sujeto.

Políticas para la compra-venta de acciones

Plazo mínimo de permanencia	No existe	Liquidez	1 día hábil.
Recepción de ordenes	Compra y Venta. Todos los días hábiles.	Horario	09:00:00 a 13:00:00
Ejecución de las operaciones	Compra y Venta. Mismo día de la solicitud.	Limite de recompra	Hasta el 100%, si el importe de las solicitudes de venta no excede del 10% de los activos netos del Fondo el día de la operación.
Liquidación de las operaciones	Compra y Venta. 24 horas posteriores a su ejecución.	Diferencial	No se ha aplicado.

*El fondo de inversión ante condiciones desordenadas de mercado u operaciones inusuales, podrá aplicar a las operaciones de compra-venta de sus acciones, un diferencial sobre el precio actualizado de valuación de dichas acciones, que haya determinado previamente, y conservarlo a favor de los inversionistas que permanecen en el Fondo.

Prestadores de servicios

Operadora	SURA Investment Management México, S.A. de C.V., Sociedad Operadora de Fondos de Inversión.
Distribuidoras	Para mayor información, consultar prospecto de información.
Valuadora	Operadora COVAF, S.A. de C.V., Sociedad Operadora Limitada de Fondos de Inversión.
Institución Calificadora de Valores	Moody's de México S.A de C.V.

Centro de atención al inversionista

Contacto	Ejecutivo de atención a clientes
Número Telefónico	(55) 9177 1199, (55) 9138 8900 sin costo: 01800-9177111 y 01800-2800808
Horario	8:30 a 18:00 horas.

Páginas electrónicas

Operadora	www.suraim.com.mx www.suramexico.com/inversiones
Distribuidora	Consultar Prospecto

Advertencias

El fondo de inversión no cuenta con garantía alguna del IPAB, ni de la sociedad operadora ni del Grupo Financiero al que, en su caso, esta última pertenezca. La inversión en el fondo se encuentra respaldada hasta por el monto de su patrimonio.

La inscripción en el Registro Nacional de Valores tendrá efectos declarativos y no convalidan los actos jurídicos que sean nulos de conformidad con las leyes aplicables, ni implican certificación sobre la bondad de los valores inscritos en el mismo, o sobre la solvencia, liquidez o calidad crediticia del fondo de inversión.

Ningún intermediario financiero, apoderado para celebrar operaciones con el público, o cualquier otra persona, está autorizado para proporcionar información o hacer declaración alguna adicional al contenido del presente documento o el prospecto de información al público inversionista, por lo que deberán entenderse como no autorizadas por el fondo.

Para mayor información, visite la página electrónica de nuestra operadora y/o distribuidora(s), donde podrá consultar el prospecto de información al público inversionista del fondo, así como la información actualizada sobre la cartera de inversiones del fondo.

El presente documento y el prospecto de información al público inversionista, son los únicos documentos de venta que reconoce el fondo de inversión como válidos.

SURA Bono, S.A. de C.V., Fondo de Inversión en Instrumentos de Deuda administrado por SURA Investment Management México, S.A de C.V., Sociedad Operadora de Fondos de Inversión.				
Tipo	Instrumentos de Deuda	Clase y Serie Accionaria	Posibles Adquirentes	Montos Mínimos de Inversión (\$)
Categoría	IDLPGUB / Largo Plazo Gubernamental	BOE1	Personas Morales No Contribuyentes	Serie sin monto mínimo de inversión.
Clave de Pizarra	SURBONO			
Calificación	Aaa-bf.mx/MRA5 (AAA/5)			
Fecha de Autorización	23/02/2016			

Importante: El valor de una sociedad de inversión, cualquiera que sea su política de inversión, está sujeta a la fluctuación de los mercados, por lo que el inversionista puede obtener ganancias y pérdidas.

Objetivo de Inversión: El Fondo invertirá preponderantemente en valores emitidos y /o avalados por el Gobierno Federal con vencimiento mayor a un año, emitidos a tasa fija en pesos y/o UDIS, complementándose con valores bancarios y valores corporativos, valores estructurados y/o respaldados por activos, bonos de banca de desarrollo y bonos emitidos por gobiernos estatales o municipales, con tasa fija, buscando tener ingresos atractivos, tratando de preservar el capital o, incluso obtener ingresos adicionales derivados de movimientos en los mercados. El Fondo podrá realizar operaciones de reporto y de manera complementaria podrá invertir hasta un 30% en acciones de sociedades de inversión y en mecanismos de inversión Exchange Traded Fund (ETF's por sus siglas en inglés) y/o Títulos Referenciados a Acciones (Trakers).

Dentro de los principales riesgos de las inversiones que realiza el Fondo, está principalmente el asociado con los posibles cambios en las tasas de interés de los instrumentos que se tienen en la cartera, que pudieran disminuir el rendimiento real del Fondo.

No existe plazo mínimo de permanencia, sin embargo, el inversionista deberá considerar lo establecido en el horizonte fijado, por lo que se recomienda que, para lograr el objetivo de inversión, permanezca en el Fondo tres años calendario.

Régimen y política de inversión:

a) **Estrategia de administración:** Activa

b) **Límites:**

	Mín	Máx
1 Valores de fácil realización y/o valores con vencimiento menor a 3 meses	10%	100%
2 Valores corporativos.	0%	20%
3 Valores bancarios	0%	20%
4 Valores estructurados	0%	20%
5 Valores respaldados por activos.	0%	20%
6 Valores emitidos o avalados por el Gobierno Federal Mexicano en directo y/o a través de acciones de Sociedades de Inversión y mecanismos de inversión colectiva (ETFs & Trackers).	80%	100%
7 Mecanismos de inversión colectiva (ETFs & Trackers).	0%	30%
8 Préstamo de valores en calidad de prestamista.	0%	40%

c) **Política de inversión:** El Fondo tendrá una estrategia de administración activa, en la que toma riesgos buscando aprovechar oportunidades de mercado. La cartera del Fondo se compondrá preponderantemente en valores emitidos por el Gobierno Federal con vencimiento mayor a un año, emitido a tasa fija en pesos y /o UDIS, y se complementará con valores bancarios, valores privados colocados por medio de oferta pública, valores estructurados y/o respaldados por activos, bonos de banca de desarrollo y bonos emitidos por gobiernos estatales o municipales, con tasa fija. El Fondo podrá invertir en reportos sobre valores gubernamentales en calidad de reportadora y como prestamista en operaciones de préstamo de valores, en calidad de prestamista a un plazo menor a 30 días. El Fondo invertirá en ETF's y/o TRAC's que contribuyan a replicar el índice de referencia, acorde al régimen de inversión, de igual forma, invertirá en instrumentos financieros derivados acorde al régimen de inversión. d) **Índice o base de referencia:** 50% PIPG-FIX 10A + 50% PIPG-FIX 5A e) El Fondo no invertirá en activos emitidos por sociedades del mismo consorcio empresarial al que ésta pertenece. El Fondo podrá invertir en acciones de fondos de inversión no administradas por la Operadora de acuerdo a lo establecido en los parámetros de inversión. f) El Fondo podrá realizar operaciones en instrumentos derivados, en valores estructurados y valores respaldados por activos. g) El Fondo no invertirá en títulos fiduciarios de capital. h) El fondo podrá realizar operaciones de préstamo de valores.

Información Relevante: No hay información relevante que revelar.

Valor en riesgo (VaR) de la cartera de inversión respecto de sus activos netos: 1.20% con una probabilidad del 95%, en condiciones normales de mercado.

Bajo condiciones normales de mercado, la pérdida que en un escenario pesimista (5 en 100 veces) puede enfrentar la sociedad de inversión en un lapso de un día, es de \$12.00 pesos por cada \$1000.00 pesos invertidos. (Este dato es sólo una estimación, en condiciones normales de mercado, las expectativas de pérdida podrían ser mayores, incluso por el monto total de la inversión realizada).

Desempeño histórico

índice de referencia: 50% PIPG-FIX 10A + 50% PIPG-FIX 5A

Tabla de Rendimientos anualizados						
	Ultimo Mes	Ultimos 3 Meses	Ultimos 6 Meses	Año 2017	Año 2018	Año 2019
Rendimiento Bruto	24.55208	28.15012	17.74470	8.861467	10.52938	17.11623
Rendimiento Neto	24.55208	28.15012	17.74470	5.600752	4.313002	17.11623
Tasa libre de riesgo (Cetes 28 días)*	24.55208	28.15012	17.74470	8.861467	10.52938	17.11623
Índice de Referencia	5.975411	6.767041	7.711961	7.710623	8.102312	8.234039

El rendimiento neto es después de comisiones y el que obtuvo el inversionista en el periodo.

*La tasa libre de riesgo es una tasa que no incluye descuentos por comisiones, impuestos o cualquier otro gasto.

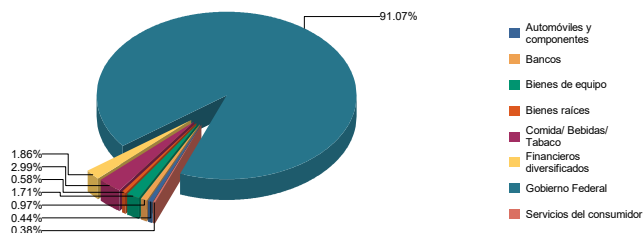
El desempeño de la sociedad en el pasado, no necesariamente es indicativo del desempeño que tendrá en el futuro.

Composición de la cartera de inversión

Principales inversiones al mes de Mayo de 2020

Activo objeto de inversión subyacente			Monto (Miles \$)	%
Emisora	Nombre	Tipo		
BONOS	290531	M	\$ 510,326,394	21.19
BONOS	241205	M	\$ 508,974,413	21.13
BONOS	270603	M	\$ 433,123,368	17.98
BONOS	260305	M	\$ 331,901,190	13.78
BONOS	231207	M	\$ 225,732,568	9.37
BONOS	240905	M	\$ 156,746,674	6.51
REDC933	280610	D2	\$ 41,174,210	1.71
BIMBO	17	91	\$ 29,624,751	1.23
BONDESD	241024	LD	\$ 25,721,400	1.07
JPM	1-07	D8	\$ 23,293,487	0.97
Cartera Total			\$ 2,286,618,455.00	

Sector de Actividad Económica



DOCUMENTO CON INFORMACIÓN CLAVE PARA LA INVERSIÓN

**Comisiones y remuneraciones pagadas por la prestación de servicios
Pagadas por el cliente**

CONCEPTO	BOE1		Serie más representativa	
	%	\$	%	\$
Incumplimiento plazo mínimo de permanencia	No Aplica	0.00	No Aplica	0.00
Incumplimiento saldo mínimo de inversión	No Aplica	0.00	No Aplica	0.00
Compra de acciones	No Aplica	0.00	No Aplica	0.00
Venta de acciones	No Aplica	0.00	No Aplica	0.00
Servicio por asesoría	No Aplica	0.00	No Aplica	0.00
Servicio de custodia de activos objeto de inversión	No Aplica	0.00	No Aplica	0.00
Servicio de administración de acciones	No Aplica	0.00	No Aplica	0.00
Otras	No Aplica	0.00	No Aplica	0.00
TOTALES		0.00		0.00

*Monto por cada \$1,000.00 invertidos

Pagadas por el Fondo de Inversión

CONCEPTO	BOE1		Serie más representativa	
	%	\$	%	\$
Administración de activos	0.00%	0.00	0.51%	5.10
Administración de activos / sobre desempeño	0.00%	0.00	0.00%	0.00
Distribución de acciones	0.00%	0.00	0.00%	0.00
Valuación de acciones	0.01%	0.10	0.01%	0.10
Depósito de Activos Objeto de Inversión	0.00%	0.00	0.00%	0.00
Depósito de Acciones de Fondos de Inversión.	0.00%	0.00	0.00%	0.00
Contabilidad	0.00%	0.00	0.00%	0.00
Otras**	0.03%	0.30	0.51%	5.10
TOTALES	0.04%	0.40	1.03%	10.3

*Monto por cada \$1,000.00 invertidos

**Proveeduría de precios, mantenimiento de sistemas, custodia, cuotas a la BMV o alguna otra bolsa y CNBV, calificadoras, auditoría, honorarios a abogados, en su caso.

Información sobre comisiones y remuneraciones

Las comisiones por compra y venta de acciones, pueden disminuir el monto total de su inversión. Esto implica que usted recibiría un monto menor después de una operación.

Lo anterior, junto con las comisiones pagadas por el fondo, representa una reducción del rendimiento total que recibiría por su inversión en el fondo.

Algunos prestadores de servicios pueden establecer acuerdos con el fondo y ofrecerle descuentos por sus servicios. Para conocer de su existencia y el posible beneficio para usted pregunte con su distribuidor.

El prospecto de información, contiene un mayor detalle de los conflictos de interés a los que pudiera estar sujeto.

Políticas para la compra-venta de acciones

Plazo mínimo de permanencia	No existe	Liquidez	1 día hábil.
Recepción de ordenes	Compra y Venta. Todos los días hábiles.	Horario	09:00:00 a 13:00:00
Ejecución de las operaciones	Compra y Venta. Mismo día de la solicitud.	Limite de recompra	Hasta el 100%, si el importe de las solicitudes de venta no excede del 10% de los activos netos del Fondo el día de la operación.
Liquidación de las operaciones	Compra y Venta. 24 horas posteriores a su ejecución.	Diferencial	No se ha aplicado.

*El fondo de inversión ante condiciones desordenadas de mercado u operaciones inusuales, podrá aplicar a las operaciones de compra-venta de sus acciones, un diferencial sobre el precio actualizado de valuación de dichas acciones, que haya determinado previamente, y conservarlo a favor de los inversionistas que permanecen en el Fondo.

Prestadores de servicios

Operadora	SURA Investment Management México, S.A. de C.V., Sociedad Operadora de Fondos de Inversión.
Distribuidoras	Para mayor información, consultar prospecto de información.
Valuadora	Operadora COVAF, S.A. de C.V., Sociedad Operadora Limitada de Fondos de Inversión.
Institución Calificadora de Valores	Moody's de México S.A de C.V.

Centro de atención al inversionista

Contacto	Ejecutivo de atención a clientes
Número Telefónico	(55) 9177 1199, (55) 9138 8900 sin costo: 01800-9177111 y 01800-2800808
Horario	8:30 a 18:00 horas.

Páginas electrónicas

Operadora	www.suraim.com.mx www.suramexico.com/inversiones
Distribuidora	Consultar Prospecto

Advertencias

El fondo de inversión no cuenta con garantía alguna del IPAB, ni de la sociedad operadora ni del Grupo Financiero al que, en su caso, esta última pertenezca. La inversión en el fondo se encuentra respaldada hasta por el monto de su patrimonio.

La inscripción en el Registro Nacional de Valores tendrá efectos declarativos y no convalidan los actos jurídicos que sean nulos de conformidad con las leyes aplicables, ni implican certificación sobre la bondad de los valores inscritos en el mismo, o sobre la solvencia, liquidez o calidad crediticia del fondo de inversión.

Ningún intermediario financiero, apoderado para celebrar operaciones con el público, o cualquier otra persona, está autorizado para proporcionar información o hacer declaración alguna adicional al contenido del presente documento o el prospecto de información al público inversionista, por lo que deberán entenderse como no autorizadas por el fondo.

Para mayor información, visite la página electrónica de nuestra operadora y/o distribuidora(s), donde podrá consultar el prospecto de información al público inversionista del fondo, así como la información actualizada sobre la cartera de inversiones del fondo.

El presente documento y el prospecto de información al público inversionista, son los únicos documentos de venta que reconoce el fondo de inversión como válidos.

SURA Bono, S.A. de C.V., Fondo de Inversión en Instrumentos de Deuda administrado por SURA Investment Management México, S.A de C.V., Sociedad Operadora de Fondos de Inversión.				
Tipo	Instrumentos de Deuda	Clase y Serie Accionaria	Posibles Adquirentes	Montos Mínimos de Inversión (\$)
Categoría	IDLPGUB / Largo Plazo Gubernamental	BOE2	Personas Morales No Contribuyentes	Serie sin monto mínimo de inversión.
Clave de Pizarra	SURBONO			
Calificación	Aaa-bf.mx/MRA5 (AAA/5)			
Fecha de Autorización	23/02/2016			

Importante: El valor de una sociedad de inversión, cualquiera que sea su política de inversión, está sujeta a la fluctuación de los mercados, por lo que el inversionista puede obtener ganancias y pérdidas.

Objetivo de Inversión: El Fondo invertirá preponderantemente en valores emitidos y /o avalados por el Gobierno Federal con vencimiento mayor a un año, emitidos a tasa fija en pesos y/o UDIS, complementándose con valores bancarios y valores corporativos, valores estructurados y/o respaldados por activos, bonos de banca de desarrollo y bonos emitidos por gobiernos estatales o municipales, con tasa fija, buscando tener ingresos atractivos, tratando de preservar el capital o, incluso obtener ingresos adicionales derivados de movimientos en los mercados. El Fondo podrá realizar operaciones de reporto y de manera complementaria podrá invertir hasta un 30% en acciones de sociedades de inversión y en mecanismos de inversión Exchange Traded Fund (ETF's por sus siglas en inglés) y/o Títulos Referenciados a Acciones (Trakers).

Dentro de los principales riesgos de las inversiones que realiza el Fondo, está principalmente el asociado con los posibles cambios en las tasas de interés de los instrumentos que se tienen en la cartera, que pudieran disminuir el rendimiento real del Fondo.

No existe plazo mínimo de permanencia, sin embargo, el inversionista deberá considerar lo establecido en el horizonte fijado, por lo que se recomienda que, para lograr el objetivo de inversión, permanezca en el Fondo tres años calendario.

Régimen y política de inversión:

a) **Estrategia de administración:** Activa

b) **Límites:**

	Mín	Máx
1 Valores de fácil realización y/o valores con vencimiento menor a 3 meses	10%	100%
2 Valores corporativos.	0%	20%
3 Valores bancarios	0%	20%
4 Valores estructurados	0%	20%
5 Valores respaldados por activos.	0%	20%
6 Valores emitidos o avalados por el Gobierno Federal Mexicano en directo y/o a través de acciones de Sociedades de Inversión y mecanismos de inversión colectiva (ETFs & Trackers).	80%	100%
7 Mecanismos de inversión colectiva (ETFs & Trackers).	0%	30%
8 Préstamo de valores en calidad de prestamista.	0%	40%

c) **Política de inversión:** El Fondo tendrá una estrategia de administración activa, en la que toma riesgos buscando aprovechar oportunidades de mercado. La cartera del Fondo se compondrá preponderantemente en valores emitidos por el Gobierno Federal con vencimiento mayor a un año, emitido a tasa fija en pesos y /o UDIS, y se complementará con valores bancarios, valores privados colocados por medio de oferta pública, valores estructurados y/o respaldados por activos, bonos de banca de desarrollo y bonos emitidos por gobiernos estatales o municipales, con tasa fija. El Fondo podrá invertir en reportos sobre valores gubernamentales en calidad de reportadora y como prestamista en operaciones de préstamo de valores, en calidad de prestamista a un plazo menor a 30 días. El Fondo invertirá en ETF's y/o TRAC's que contribuyan a replicar el índice de referencia, acorde al régimen de inversión, de igual forma, invertirá en instrumentos financieros derivados acorde al régimen de inversión. **d) Índice o base de referencia:** 50% PIPG-FIX 10A + 50% PIPG-FIX 5A **e)** El Fondo no invertirá en activos emitidos por sociedades del mismo consorcio empresarial al que ésta pertenece. El Fondo podrá invertir en acciones de fondos de inversión no administradas por la Operadora de acuerdo a lo establecido en los parámetros de inversión. **f)** El Fondo podrá realizar operaciones en instrumentos derivados, en valores estructurados y valores respaldados por activos. **g)** El Fondo no invertirá en títulos fiduciarios de capital. **h)** El fondo podrá realizar operaciones de préstamo de valores.

Información Relevante: No hay información relevante que revelar.

Valor en riesgo (VaR) de la cartera de inversión respecto de sus activos netos: 1.20% con una probabilidad del 95%, en condiciones normales de mercado.

Bajo condiciones normales de mercado, la pérdida que en un escenario pesimista (5 en 100 veces) puede enfrentar la sociedad de inversión en un lapso de un día, es de \$12.00 pesos por cada \$1000.00 pesos invertidos. (Este dato es sólo una estimación, en condiciones normales de mercado, las expectativas de pérdida podrían ser mayores, incluso por el monto total de la inversión realizada).

Desempeño histórico

índice de referencia: 50% PIPG-FIX 10A + 50% PIPG-FIX 5A

Tabla de Rendimientos anualizados						
	Ultimo Mes	Ultimos 3 Meses	Ultimos 6 Meses	Año 2017	Año 2018	Año 2019
Rendimiento Bruto	24.55208	28.15012	17.74470	8.861467	10.52938	17.11623
Rendimiento Neto	23.83357	27.41092	17.06449	4.990032	3.709738	16.43889
Tasa libre de riesgo (Cetes 28 días)*	24.55208	28.15012	17.74470	8.861467	10.52938	17.11623
Índice de Referencia	5.975411	6.767041	7.711961	7.710623	8.102312	8.234039

El rendimiento neto es después de comisiones y el que obtuvo el inversionista en el periodo.

*La tasa libre de riesgo es una tasa que no incluye descuentos por comisiones, impuestos o cualquier otro gasto.

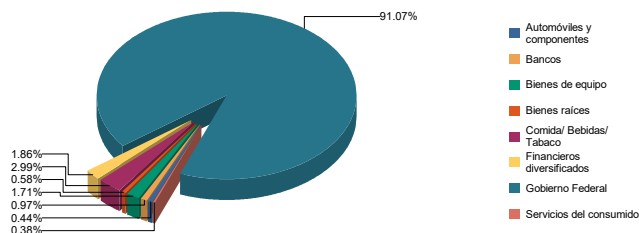
El desempeño de la sociedad en el pasado, no necesariamente es indicativo del desempeño que tendrá en el futuro.

Composición de la cartera de inversión

Principales inversiones al mes de Mayo de 2020

Activo objeto de inversión subyacente			Monto (Miles \$)	%
Emisora	Nombre	Tipo		
BONOS	290531	M	\$ 510,326,394	21.19
BONOS	241205	M	\$ 508,974,413	21.13
BONOS	270603	M	\$ 433,123,368	17.98
BONOS	260305	M	\$ 331,901,190	13.78
BONOS	231207	M	\$ 225,732,568	9.37
BONOS	240905	M	\$ 156,746,674	6.51
REDC933	280610	D2	\$ 41,174,210	1.71
BIMBO	17	91	\$ 29,624,751	1.23
BONDESD	241024	LD	\$ 25,721,400	1.07
JPM	1-07	D8	\$ 23,293,487	0.97
Cartera Total			\$ 2,286,618,455.00	

Sector de Actividad Económica



DOCUMENTO CON INFORMACIÓN CLAVE PARA LA INVERSIÓN

**Comisiones y remuneraciones pagadas por la prestación de servicios
Pagadas por el cliente**

CONCEPTO	BOE2		Serie más representativa	
	%	\$	%	\$
Incumplimiento plazo mínimo de permanencia	No Aplica	0.00	No Aplica	0.00
Incumplimiento saldo mínimo de inversión	No Aplica	0.00	No Aplica	0.00
Compra de acciones	No Aplica	0.00	No Aplica	0.00
Venta de acciones	No Aplica	0.00	No Aplica	0.00
Servicio por asesoría	No Aplica	0.00	No Aplica	0.00
Servicio de custodia de activos objeto de inversión	No Aplica	0.00	No Aplica	0.00
Servicio de administración de acciones	No Aplica	0.00	No Aplica	0.00
Otras	No Aplica	0.00	No Aplica	0.00
TOTALES		0.00		0.00

*Monto por cada \$1,000.00 invertidos

Pagadas por el Fondo de Inversión

CONCEPTO	BOE2		Serie más representativa	
	%	\$	%	\$
Administración de activos	0.51%	5.10	0.01%	0.10
Administración de activos / sobre desempeño	0.00%	0.00	0.00%	0.00
Distribución de acciones	0.00%	0.00	0.00%	0.00
Valuación de acciones	0.01%	0.10	0.51%	5.10
Depósito de Activos Objeto de Inversión	0.00%	0.00	0.00%	0.00
Depósito de Acciones de Fondos de Inversión.	0.00%	0.00	0.00%	0.00
Contabilidad	0.00%	0.00	0.00%	0.00
Otras**	0.03%	0.30	0.01%	0.10
TOTALES	0.55%	5.50	0.53%	5.30

*Monto por cada \$1,000.00 invertidos

**Proveeduría de precios, mantenimiento de sistemas, custodia, cuotas a la BMV o alguna otra bolsa y CNBV, calificadoras, auditoría, honorarios a abogados, en su caso.

Información sobre comisiones y remuneraciones

Las comisiones por compra y venta de acciones, pueden disminuir el monto total de su inversión. Esto implica que usted recibiría un monto menor después de una operación.

Lo anterior, junto con las comisiones pagadas por el fondo, representa una reducción del rendimiento total que recibiría por su inversión en el fondo.

Algunos prestadores de servicios pueden establecer acuerdos con el fondo y ofrecerle descuentos por sus servicios. Para conocer de su existencia y el posible beneficio para usted pregunte con su distribuidor.

El prospecto de información, contiene un mayor detalle de los conflictos de interés a los que pudiera estar sujeto.

Políticas para la compra-venta de acciones

Plazo mínimo de permanencia	No existe	Liquidez	1 día hábil.
Recepción de ordenes	Compra y Venta. Todos los días hábiles.	Horario	09:00:00 a 13:00:00
Ejecución de las operaciones	Compra y Venta. Mismo día de la solicitud.	Limite de recompra	Hasta el 100%, si el importe de las solicitudes de venta no excede del 10% de los activos netos del Fondo el día de la operación.
Liquidación de las operaciones	Compra y Venta. 24 horas posteriores a su ejecución.	Diferencial	No se ha aplicado.

*El fondo de inversión ante condiciones desordenadas de mercado u operaciones inusuales, podrá aplicar a las operaciones de compra-venta de sus acciones, un diferencial sobre el precio actualizado de valuación de dichas acciones, que haya determinado previamente, y conservarlo a favor de los inversionistas que permanecen en el Fondo.

Prestadores de servicios

Operadora	SURA Investment Management México, S.A. de C.V., Sociedad Operadora de Fondos de Inversión.
Distribuidoras	Para mayor información, consultar prospecto de información.
Valuadora	Operadora COVAF, S.A. de C.V., Sociedad Operadora Limitada de Fondos de Inversión.
Institución Calificadora de Valores	Moody's de México S.A de C.V.

Centro de atención al inversionista

Contacto	Ejecutivo de atención a clientes
Número Telefónico	(55) 9177 1199, (55) 9138 8900 sin costo: 01800-9177111 y 01800-2800808
Horario	8:30 a 18:00 horas.

Páginas electrónicas

Operadora	www.suraim.com.mx www.suramexico.com/inversiones
Distribuidora	Consultar Prospecto

Advertencias

El fondo de inversión no cuenta con garantía alguna del IPAB, ni de la sociedad operadora ni del Grupo Financiero al que, en su caso, esta última pertenezca. La inversión en el fondo se encuentra respaldada hasta por el monto de su patrimonio.

La inscripción en el Registro Nacional de Valores tendrá efectos declarativos y no convalidan los actos jurídicos que sean nulos de conformidad con las leyes aplicables, ni implican certificación sobre la bondad de los valores inscritos en el mismo, o sobre la solvencia, liquidez o calidad crediticia del fondo de inversión.

Ningún intermediario financiero, apoderado para celebrar operaciones con el público, o cualquier otra persona, está autorizado para proporcionar información o hacer declaración alguna adicional al contenido del presente documento o el prospecto de información al público inversionista, por lo que deberán entenderse como no autorizadas por el fondo.

Para mayor información, visite la página electrónica de nuestra operadora y/o distribuidora(s), donde podrá consultar el prospecto de información al público inversionista del fondo, así como la información actualizada sobre la cartera de inversiones del fondo.

El presente documento y el prospecto de información al público inversionista, son los únicos documentos de venta que reconoce el fondo de inversión como válidos.

SURA Bono, S.A. de C.V., Fondo de Inversión en Instrumentos de Deuda administrado por SURA Investment Management México, S.A de C.V., Sociedad Operadora de Fondos de Inversión.				
Tipo	Instrumentos de Deuda	Clase y Serie Accionaria	Posibles Adquirentes	Montos Mínimos de Inversión (\$)
Categoría	IDLPGUB / Largo Plazo Gubernamental	BOE3	Personas Morales No Contribuyentes	Serie sin monto mínimo de inversión.
Clave de Pizarra	SURBONO			
Calificación	Aaa-bf.mx/MRA5 (AAA/5)			
Fecha de Autorización	23/02/2016			

Importante: El valor de una sociedad de inversión, cualquiera que sea su política de inversión, está sujeta a la fluctuación de los mercados, por lo que el inversionista puede obtener ganancias y pérdidas.

Objetivo de Inversión: El Fondo invertirá preponderantemente en valores emitidos y /o avalados por el Gobierno Federal con vencimiento mayor a un año, emitidos a tasa fija en pesos y/o UDIS, complementándose con valores bancarios y valores corporativos, valores estructurados y/o respaldados por activos, bonos de banca de desarrollo y bonos emitidos por gobiernos estatales o municipales, con tasa fija, buscando tener ingresos atractivos, tratando de preservar el capital o, incluso obtener ingresos adicionales derivados de movimientos en los mercados. El Fondo podrá realizar operaciones de reporto y de manera complementaria podrá invertir hasta un 30% en acciones de sociedades de inversión y en mecanismos de inversión Exchange Traded Fund (ETF's por sus siglas en inglés) y/o Títulos Referenciados a Acciones (Trakers).

Dentro de los principales riesgos de las inversiones que realiza el Fondo, está principalmente el asociado con los posibles cambios en las tasas de interés de los instrumentos que se tienen en la cartera, que pudieran disminuir el rendimiento real del Fondo.

No existe plazo mínimo de permanencia, sin embargo, el inversionista deberá considerar lo establecido en el horizonte fijado, por lo que se recomienda que, para lograr el objetivo de inversión, permanezca en el Fondo tres años calendario.

Régimen y política de inversión:

a) **Estrategia de administración:** Activa

b) **Límites:**

	Mín	Máx
1 Valores de fácil realización y/o valores con vencimiento menor a 3 meses	10%	100%
2 Valores corporativos.	0%	20%
3 Valores bancarios	0%	20%
4 Valores estructurados	0%	20%
5 Valores respaldados por activos.	0%	20%
6 Valores emitidos o avalados por el Gobierno Federal Mexicano en directo y/o a través de acciones de Sociedades de Inversión y mecanismos de inversión colectiva (ETFs & Trackers).	80%	100%
7 Mecanismos de inversión colectiva (ETFs & Trackers).	0%	30%
8 Préstamo de valores en calidad de prestamista.	0%	40%

c) **Política de inversión:** El Fondo tendrá una estrategia de administración activa, en la que toma riesgos buscando aprovechar oportunidades de mercado. La cartera del Fondo se compondrá preponderantemente en valores emitidos por el Gobierno Federal con vencimiento mayor a un año, emitido a tasa fija en pesos y /o UDIS, y se complementará con valores bancarios, valores privados colocados por medio de oferta pública, valores estructurados y/o respaldados por activos, bonos de banca de desarrollo y bonos emitidos por gobiernos estatales o municipales, con tasa fija. El Fondo podrá invertir en reportos sobre valores gubernamentales en calidad de reportadora y como prestamista en operaciones de préstamo de valores, en calidad de prestamista a un plazo menor a 30 días. El Fondo invertirá en ETF's y/o TRAC's que contribuyan a replicar el índice de referencia, acorde al régimen de inversión, de igual forma, invertirá en instrumentos financieros derivados acorde al régimen de inversión. d) **Índice o base de referencia:** 50% PIPG-FIX 10A + 50% PIPG-FIX 5A e) El Fondo no invertirá en activos emitidos por sociedades del mismo consorcio empresarial al que ésta pertenece. El Fondo podrá invertir en acciones de fondos de inversión no administradas por la Operadora de acuerdo a lo establecido en los parámetros de inversión. f) El Fondo podrá realizar operaciones en instrumentos derivados, en valores estructurados y valores respaldados por activos. g) El Fondo no invertirá en títulos fiduciarios de capital. h) El fondo podrá realizar operaciones de préstamo de valores.

Información Relevante: No hay información relevante que revelar.

Valor en riesgo (VaR) de la cartera de inversión respecto de sus activos netos: 1.20% con una probabilidad del 95%, en condiciones normales de mercado.

Bajo condiciones normales de mercado, la pérdida que en un escenario pesimista (5 en 100 veces) puede enfrentar la sociedad de inversión en un lapso de un día, es de \$12.00 pesos por cada \$1000.00 pesos invertidos. (Este dato es sólo una estimación, en condiciones normales de mercado, las expectativas de pérdida podrían ser mayores, incluso por el monto total de la inversión realizada).

Desempeño histórico

índice de referencia: 50% PIPG-FIX 10A + 50% PIPG-FIX 5A

	Ultimo Mes	Ultimos 3 Meses	Ultimos 6 Meses	Año 2017	Año 2018	Año 2019
Rendimiento Bruto	24.55208	28.15012	17.74470	8.861467	10.52938	17.11623
Rendimiento Neto	23.47577	27.04287	16.72587	4.685999	3.409374	16.10174
Tasa libre de riesgo (Cetes 28 días)*	24.55208	28.15012	17.74470	8.861467	10.52938	17.11623
Índice de Referencia	5.975411	6.767041	7.711961	7.710623	8.102312	8.234039

El rendimiento neto es después de comisiones y el que obtuvo el inversionista en el periodo.

*La tasa libre de riesgo es una tasa que no incluye descuentos por comisiones, impuestos o cualquier otro gasto.

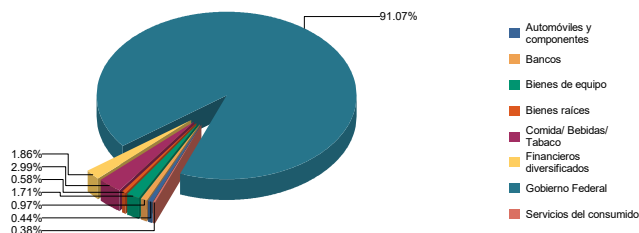
El desempeño de la sociedad en el pasado, no necesariamente es indicativo del desempeño que tendrá en el futuro.

Composición de la cartera de inversión

Principales inversiones al mes de Mayo de 2020

Activo objeto de inversión subyacente			Monto (Miles \$)	%
Emisora	Nombre	Tipo		
BONOS	290531	M	\$ 510,326,394	21.19
BONOS	241205	M	\$ 508,974,413	21.13
BONOS	270603	M	\$ 433,123,368	17.98
BONOS	260305	M	\$ 331,901,190	13.78
BONOS	231207	M	\$ 225,732,568	9.37
BONOS	240905	M	\$ 156,746,674	6.51
REDC933	280610	D2	\$ 41,174,210	1.71
BIMBO	17	91	\$ 29,624,751	1.23
BONDESD	241024	LD	\$ 25,721,400	1.07
JPM	1-07	D8	\$ 23,293,487	0.97
Cartera Total			\$ 2,286,618,455.00	

Sector de Actividad Económica



DOCUMENTO CON INFORMACIÓN CLAVE PARA LA INVERSIÓN

**Comisiones y remuneraciones pagadas por la prestación de servicios
Pagadas por el cliente**

CONCEPTO	BOE3		Serie más representativa	
	%	\$	%	\$
Incumplimiento plazo mínimo de permanencia	No Aplica	0.00	No Aplica	0.00
Incumplimiento saldo mínimo de inversión	No Aplica	0.00	No Aplica	0.00
Compra de acciones	No Aplica	0.00	No Aplica	0.00
Venta de acciones	No Aplica	0.00	No Aplica	0.00
Servicio por asesoría	No Aplica	0.00	No Aplica	0.00
Servicio de custodia de activos objeto de inversión	No Aplica	0.00	No Aplica	0.00
Servicio de administración de acciones	No Aplica	0.00	No Aplica	0.00
Otras	No Aplica	0.00	No Aplica	0.00
TOTALES		0.00		0.00

*Monto por cada \$1,000.00 invertidos

Pagadas por el Fondo de Inversión

CONCEPTO	BOE3		Serie más representativa	
	%	\$	%	\$
Administración de activos	0.76%	7.60	0.51%	5.10
Administración de activos / sobre desempeño	0.00%	0.00	0.00%	0.00
Distribución de acciones	0.00%	0.00	0.00%	0.00
Valuación de acciones	0.01%	0.10	0.01%	0.10
Depósito de Activos Objeto de Inversión	0.00%	0.00	0.00%	0.00
Depósito de Acciones de Fondos de Inversión.	0.00%	0.00	0.00%	0.00
Contabilidad	0.00%	0.00	0.00%	0.00
Otras**	0.03%	0.30	0.51%	5.10
TOTALES	0.80%	8.00	1.03%	10.3

*Monto por cada \$1,000.00 invertidos

**Proveeduría de precios, mantenimiento de sistemas, custodia, cuotas a la BMV o alguna otra bolsa y CNBV, calificadoras, auditoría, honorarios a abogados, en su caso.

Información sobre comisiones y remuneraciones

Las comisiones por compra y venta de acciones, pueden disminuir el monto total de su inversión. Esto implica que usted recibiría un monto menor después de una operación.

Lo anterior, junto con las comisiones pagadas por el fondo, representa una reducción del rendimiento total que recibiría por su inversión en el fondo.

Algunos prestadores de servicios pueden establecer acuerdos con el fondo y ofrecerle descuentos por sus servicios. Para conocer de su existencia y el posible beneficio para usted pregunte con su distribuidor.

El prospecto de información, contiene un mayor detalle de los conflictos de interés a los que pudiera estar sujeto.

Políticas para la compra-venta de acciones

Plazo mínimo de permanencia	No existe	Liquidez	1 día hábil.
Recepción de ordenes	Compra y Venta. Todos los días hábiles.	Horario	09:00:00 a 13:00:00
Ejecución de las operaciones	Compra y Venta. Mismo día de la solicitud.	Limite de recompra	Hasta el 100%, si el importe de las solicitudes de venta no excede del 10% de los activos netos del Fondo el día de la operación.
Liquidación de las operaciones	Compra y Venta. 24 horas posteriores a su ejecución.	Diferencial	No se ha aplicado.

*El fondo de inversión ante condiciones desordenadas de mercado u operaciones inusuales, podrá aplicar a las operaciones de compra-venta de sus acciones, un diferencial sobre el precio actualizado de valuación de dichas acciones, que haya determinado previamente, y conservarlo a favor de los inversionistas que permanecen en el Fondo.

Prestadores de servicios

Operadora	SURA Investment Management México, S.A. de C.V., Sociedad Operadora de Fondos de Inversión.
Distribuidoras	Para mayor información, consultar prospecto de información.
Valuadora	Operadora COVAF, S.A. de C.V., Sociedad Operadora Limitada de Fondos de Inversión.
Institución Calificadora de Valores	Moody's de México S.A de C.V.

Centro de atención al inversionista

Contacto	Ejecutivo de atención a clientes
Número Telefónico	(55) 9177 1199, (55) 9138 8900 sin costo: 01800-9177111 y 01800-2800808
Horario	8:30 a 18:00 horas.

Páginas electrónicas

Operadora	www.suraim.com.mx www.suramexico.com/inversiones
Distribuidora	Consultar Prospecto

Advertencias

El fondo de inversión no cuenta con garantía alguna del IPAB, ni de la sociedad operadora ni del Grupo Financiero al que, en su caso, esta última pertenezca. La inversión en el fondo se encuentra respaldada hasta por el monto de su patrimonio.

La inscripción en el Registro Nacional de Valores tendrá efectos declarativos y no convalidan los actos jurídicos que sean nulos de conformidad con las leyes aplicables, ni implican certificación sobre la bondad de los valores inscritos en el mismo, o sobre la solvencia, liquidez o calidad crediticia del fondo de inversión.

Ningún intermediario financiero, apoderado para celebrar operaciones con el público, o cualquier otra persona, está autorizado para proporcionar información o hacer declaración alguna adicional al contenido del presente documento o el prospecto de información al público inversionista, por lo que deberán entenderse como no autorizadas por el fondo.

Para mayor información, visite la página electrónica de nuestra operadora y/o distribuidora(s), donde podrá consultar el prospecto de información al público inversionista del fondo, así como la información actualizada sobre la cartera de inversiones del fondo.

El presente documento y el prospecto de información al público inversionista, son los únicos documentos de venta que reconoce el fondo de inversión como válidos.

SURA Bono, S.A. de C.V., Fondo de Inversión en Instrumentos de Deuda administrado por SURA Investment Management México, S.A de C.V., Sociedad Operadora de Fondos de Inversión.				
Tipo	Instrumentos de Deuda	Clase y Serie Accionaria	Posibles Adquirentes	Montos Mínimos de Inversión (\$)
Categoría	IDLPGUB / Largo Plazo Gubernamental	BOE4	Personas Morales No Contribuyentes	Serie sin monto mínimo de inversión.
Clave de Pizarra	SURBONO			
Calificación	Aaa-bf.mx/MRA5 (AAA/5)			
Fecha de Autorización	23/02/2016			

Importante: El valor de una sociedad de inversión, cualquiera que sea su política de inversión, está sujeta a la fluctuación de los mercados, por lo que el inversionista puede obtener ganancias y pérdidas.

Objetivo de Inversión: El Fondo invertirá preponderantemente en valores emitidos y /o avalados por el Gobierno Federal con vencimiento mayor a un año, emitidos a tasa fija en pesos y/o UDIS, complementándose con valores bancarios y valores corporativos, valores estructurados y/o respaldados por activos, bonos de banca de desarrollo y bonos emitidos por gobiernos estatales o municipales, con tasa fija, buscando tener ingresos atractivos, tratando de preservar el capital o, incluso obtener ingresos adicionales derivados de movimientos en los mercados. El Fondo podrá realizar operaciones de reporto y de manera complementaria podrá invertir hasta un 30% en acciones de sociedades de inversión y en mecanismos de inversión Exchange Traded Fund (ETF's por sus siglas en inglés) y/o Títulos Referenciados a Acciones (Trakers).

Dentro de los principales riesgos de las inversiones que realiza el Fondo, está principalmente el asociado con los posibles cambios en las tasas de interés de los instrumentos que se tienen en la cartera, que pudieran disminuir el rendimiento real del Fondo.

No existe plazo mínimo de permanencia, sin embargo, el inversionista deberá considerar lo establecido en el horizonte fijado, por lo que se recomienda que, para lograr el objetivo de inversión, permanezca en el Fondo tres años calendario.

Régimen y política de inversión:

a) **Estrategia de administración:** Activa

b) **Límites:**

	Mín	Máx
1 Valores de fácil realización y/o valores con vencimiento menor a 3 meses	10%	100%
2 Valores corporativos.	0%	20%
3 Valores bancarios	0%	20%
4 Valores estructurados	0%	20%
5 Valores respaldados por activos.	0%	20%
6 Valores emitidos o avalados por el Gobierno Federal Mexicano en directo y/o a través de acciones de Sociedades de Inversión y mecanismos de inversión colectiva (ETFs & Trackers).	80%	100%
7 Mecanismos de inversión colectiva (ETFs & Trackers).	0%	30%
8 Préstamo de valores en calidad de prestamista.	0%	40%

c) **Política de inversión:** El Fondo tendrá una estrategia de administración activa, en la que toma riesgos buscando aprovechar oportunidades de mercado. La cartera del Fondo se compondrá preponderantemente en valores emitidos por el Gobierno Federal con vencimiento mayor a un año, emitido a tasa fija en pesos y /o UDIS, y se complementará con valores bancarios, valores privados colocados por medio de oferta pública, valores estructurados y/o respaldados por activos, bonos de banca de desarrollo y bonos emitidos por gobiernos estatales o municipales, con tasa fija. El Fondo podrá invertir en reportos sobre valores gubernamentales en calidad de reportadora y como prestamista en operaciones de préstamo de valores, en calidad de prestamista a un plazo menor a 30 días. El Fondo invertirá en ETF's y/o TRAC's que contribuyan a replicar el índice de referencia, acorde al régimen de inversión, de igual forma, invertirá en instrumentos financieros derivados acorde al régimen de inversión. d) **Índice o base de referencia:** 50% PIPG-FIX 10A + 50% PIPG-FIX 5A e) El Fondo no invertirá en activos emitidos por sociedades del mismo consorcio empresarial al que ésta pertenece. El Fondo podrá invertir en acciones de fondos de inversión no administradas por la Operadora de acuerdo a lo establecido en los parámetros de inversión. f) El Fondo podrá realizar operaciones en instrumentos derivados, en valores estructurados y valores respaldados por activos. g) El Fondo no invertirá en títulos fiduciarios de capital. h) El fondo podrá realizar operaciones de préstamo de valores.

Información Relevante: No hay información relevante que revelar.

Valor en riesgo (VaR) de la cartera de inversión respecto de sus activos netos: 1.20% con una probabilidad del 95%, en condiciones normales de mercado.

Bajo condiciones normales de mercado, la pérdida que en un escenario pesimista (5 en 100 veces) puede enfrentar la sociedad de inversión en un lapso de un día, es de \$12.00 pesos por cada \$1000.00 pesos invertidos. (Este dato es sólo una estimación, en condiciones normales de mercado, las expectativas de pérdida podrían ser mayores, incluso por el monto total de la inversión realizada).

Desempeño histórico

índice de referencia: 50% PIPG-FIX 10A + 50% PIPG-FIX 5A

	Ultimo Mes	Ultimos 3 Meses	Ultimos 6 Meses	Año 2017	Año 2018	Año 2019
Rendimiento Bruto	24.55208	28.15012	17.74470	8.861467	10.52938	17.11623
Rendimiento Neto	23.11951	26.67609	16.38823	4.382814	3.109910	15.76553
Tasa libre de riesgo (Cetes 28 días)*	24.55208	28.15012	17.74470	8.861467	10.52938	17.11623
Índice de Referencia	5.975411	6.767041	7.711961	7.710623	8.102312	8.234039

El rendimiento neto es después de comisiones y el que obtuvo el inversionista en el periodo.

*La tasa libre de riesgo es una tasa que no incluye descuentos por comisiones, impuestos o cualquier otro gasto.

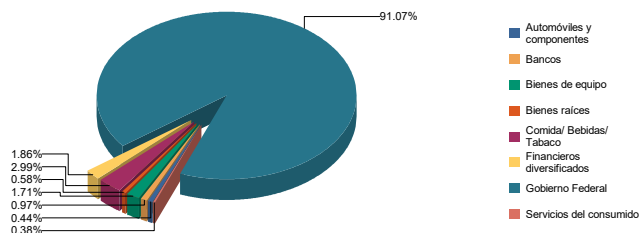
El desempeño de la sociedad en el pasado, no necesariamente es indicativo del desempeño que tendrá en el futuro.

Composición de la cartera de inversión

Principales inversiones al mes de Mayo de 2020

Activo objeto de inversión subyacente			Monto (Miles \$)	%
Emisora	Nombre	Tipo		
BONOS	290531	M	\$ 510,326,394	21.19
BONOS	241205	M	\$ 508,974,413	21.13
BONOS	270603	M	\$ 433,123,368	17.98
BONOS	260305	M	\$ 331,901,190	13.78
BONOS	231207	M	\$ 225,732,568	9.37
BONOS	240905	M	\$ 156,746,674	6.51
REDC933	280610	D2	\$ 41,174,210	1.71
BIMBO	17	91	\$ 29,624,751	1.23
BONDESD	241024	LD	\$ 25,721,400	1.07
JPM	1-07	D8	\$ 23,293,487	0.97
Cartera Total			\$ 2,286,618,455.00	

Sector de Actividad Económica



DOCUMENTO CON INFORMACIÓN CLAVE PARA LA INVERSIÓN

**Comisiones y remuneraciones pagadas por la prestación de servicios
Pagadas por el cliente**

CONCEPTO	BOE4		Serie más representativa	
	%	\$	%	\$
Incumplimiento plazo mínimo de permanencia	No Aplica	0.00	No Aplica	0.00
Incumplimiento saldo mínimo de inversión	No Aplica	0.00	No Aplica	0.00
Compra de acciones	No Aplica	0.00	No Aplica	0.00
Venta de acciones	No Aplica	0.00	No Aplica	0.00
Servicio por asesoría	No Aplica	0.00	No Aplica	0.00
Servicio de custodia de activos objeto de inversión	No Aplica	0.00	No Aplica	0.00
Servicio de administración de acciones	No Aplica	0.00	No Aplica	0.00
Otras	No Aplica	0.00	No Aplica	0.00
TOTALES		0.00		0.00

*Monto por cada \$1,000.00 invertidos

Pagadas por el Fondo de Inversión

CONCEPTO	BOE4		Serie más representativa	
	%	\$	%	\$
Administración de activos	1.02%	10.2	0.01%	0.10
Administración de activos / sobre desempeño	0.00%	0.00	0.00%	0.00
Distribución de acciones	0.00%	0.00	0.00%	0.00
Valuación de acciones	0.01%	0.10	0.51%	5.10
Depósito de Activos Objeto de Inversión	0.00%	0.00	0.00%	0.00
Depósito de Acciones de Fondos de Inversión.	0.00%	0.00	0.00%	0.00
Contabilidad	0.00%	0.00	0.00%	0.00
Otras**	0.03%	0.30	0.01%	0.10
TOTALES	1.06%	10.6	0.53%	5.30

*Monto por cada \$1,000.00 invertidos

**Proveeduría de precios, mantenimiento de sistemas, custodia, cuotas a la BMV o alguna otra bolsa y CNBV, calificador, auditoría, honorarios a abogados, en su caso.

Información sobre comisiones y remuneraciones

Las comisiones por compra y venta de acciones, pueden disminuir el monto total de su inversión. Esto implica que usted recibiría un monto menor después de una operación.

Lo anterior, junto con las comisiones pagadas por el fondo, representa una reducción del rendimiento total que recibiría por su inversión en el fondo.

Algunos prestadores de servicios pueden establecer acuerdos con el fondo y ofrecerle descuentos por sus servicios. Para conocer de su existencia y el posible beneficio para usted pregunte con su distribuidor.

El prospecto de información, contiene un mayor detalle de los conflictos de interés a los que pudiera estar sujeto.

Políticas para la compra-venta de acciones

Plazo mínimo de permanencia	No existe	Liquidez	1 día hábil.
Recepción de ordenes	Compra y Venta. Todos los días hábiles.	Horario	09:00:00 a 13:00:00
Ejecución de las operaciones	Compra y Venta. Mismo día de la solicitud.	Limite de recompra	Hasta el 100%, si el importe de las solicitudes de venta no excede del 10% de los activos netos del Fondo el día de la operación.
Liquidación de las operaciones	Compra y Venta. 24 horas posteriores a su ejecución.	Diferencial	No se ha aplicado.

*El fondo de inversión ante condiciones desordenadas de mercado u operaciones inusuales, podrá aplicar a las operaciones de compra-venta de sus acciones, un diferencial sobre el precio actualizado de valuación de dichas acciones, que haya determinado previamente, y conservarlo a favor de los inversionistas que permanecen en el Fondo.

Prestadores de servicios

Operadora	SURA Investment Management México, S.A. de C.V., Sociedad Operadora de Fondos de Inversión.
Distribuidoras	Para mayor información, consultar prospecto de información.
Valuadora	Operadora COVAF, S.A. de C.V., Sociedad Operadora Limitada de Fondos de Inversión.
Institución Calificadora de Valores	Moody's de México S.A de C.V.

Centro de atención al inversionista

Contacto	Ejecutivo de atención a clientes
Número Telefónico	(55) 9177 1199, (55) 9138 8900 sin costo: 01800-9177111 y 01800-2800808
Horario	8:30 a 18:00 horas.

Páginas electrónicas

Operadora	www.suraim.com.mx www.suramexico.com/inversiones
Distribuidora	Consultar Prospecto

Advertencias

El fondo de inversión no cuenta con garantía alguna del IPAB, ni de la sociedad operadora ni del Grupo Financiero al que, en su caso, esta última pertenezca. La inversión en el fondo se encuentra respaldada hasta por el monto de su patrimonio.

La inscripción en el Registro Nacional de Valores tendrá efectos declarativos y no convalidan los actos jurídicos que sean nulos de conformidad con las leyes aplicables, ni implican certificación sobre la bondad de los valores inscritos en el mismo, o sobre la solvencia, liquidez o calidad crediticia del fondo de inversión.

Ningún intermediario financiero, apoderado para celebrar operaciones con el público, o cualquier otra persona, está autorizado para proporcionar información o hacer declaración alguna adicional al contenido del presente documento o el prospecto de información al público inversionista, por lo que deberán entenderse como no autorizadas por el fondo.

Para mayor información, visite la página electrónica de nuestra operadora y/o distribuidora(s), donde podrá consultar el prospecto de información al público inversionista del fondo, así como la información actualizada sobre la cartera de inversiones del fondo.

El presente documento y el prospecto de información al público inversionista, son los únicos documentos de venta que reconoce el fondo de inversión como válidos.

SURA Bono, S.A. de C.V., Fondo de Inversión en Instrumentos de Deuda administrado por SURA Investment Management México, S.A de C.V., Sociedad Operadora de Fondos de Inversión.				
Tipo	Instrumentos de Deuda	Clase y Serie Accionaria	Posibles Adquirentes	Montos Mínimos de Inversión (\$)
Categoría	IDLPGUB / Largo Plazo Gubernamental	BOM	Personas Morales	Serie sin monto mínimo de inversión.
Clave de Pizarra	SURBONO			
Calificación	Aaa-bf.mx/MRA5 (AAA/5)			
Fecha de Autorización	23/02/2016			

Importante: El valor de una sociedad de inversión, cualquiera que sea su política de inversión, está sujeta a la fluctuación de los mercados, por lo que el inversionista puede obtener ganancias y pérdidas.

Objetivo de Inversión: El Fondo invertirá preponderantemente en valores emitidos y /o avalados por el Gobierno Federal con vencimiento mayor a un año, emitidos a tasa fija en pesos y/o UDIS, complementándose con valores bancarios y valores corporativos, valores estructurados y/o respaldados por activos, bonos de banca de desarrollo y bonos emitidos por gobiernos estatales o municipales, con tasa fija, buscando tener ingresos atractivos, tratando de preservar el capital o, incluso obtener ingresos adicionales derivados de movimientos en los mercados. El Fondo podrá realizar operaciones de reporto y de manera complementaria podrá invertir hasta un 30% en acciones de sociedades de inversión y en mecanismos de inversión Exchange Traded Fund (ETF's por sus siglas en inglés) y/o Títulos Referenciados a Acciones (Trakers).

Dentro de los principales riesgos de las inversiones que realiza el Fondo, está principalmente el asociado con los posibles cambios en las tasas de interés de los instrumentos que se tienen en la cartera, que pudieran disminuir el rendimiento real del Fondo.

No existe plazo mínimo de permanencia, sin embargo, el inversionista deberá considerar lo establecido en el horizonte fijado, por lo que se recomienda que, para lograr el objetivo de inversión, permanezca en el Fondo tres años calendario.

Régimen y política de inversión:

a) **Estrategia de administración:** Activa

b) **Límites:**

	Mín	Máx
1 Valores de fácil realización y/o valores con vencimiento menor a 3 meses	10%	100%
2 Valores corporativos.	0%	20%
3 Valores bancarios	0%	20%
4 Valores estructurados	0%	20%
5 Valores respaldados por activos.	0%	20%
6 Valores emitidos o avalados por el Gobierno Federal Mexicano en directo y/o a través de acciones de Sociedades de Inversión y mecanismos de inversión colectiva (ETFs & Trackers).	80%	100%
7 Mecanismos de inversión colectiva (ETFs & Trackers).	0%	30%
8 Préstamo de valores en calidad de prestamista.	0%	40%

c) **Política de inversión:** El Fondo tendrá una estrategia de administración activa, en la que toma riesgos buscando aprovechar oportunidades de mercado. La cartera del Fondo se compondrá preponderantemente en valores emitidos por el Gobierno Federal con vencimiento mayor a un año, emitido a tasa fija en pesos y /o UDIS, y se complementará con valores bancarios, valores privados colocados por medio de oferta pública, valores estructurados y/o respaldados por activos, bonos de banca de desarrollo y bonos emitidos por gobiernos estatales o municipales, con tasa fija. El Fondo podrá invertir en reportos sobre valores gubernamentales en calidad de reportadora y como prestamista en operaciones de préstamo de valores, en calidad de prestamista a un plazo menor a 30 días. El Fondo invertirá en ETF's y/o TRAC's que contribuyan a replicar el índice de referencia, acorde al régimen de inversión, de igual forma, invertirá en instrumentos financieros derivados acorde al régimen de inversión. **d) Índice o base de referencia:** 50% PIPG-FIX 10A + 50% PIPG-FIX 5A **e)** El Fondo no invertirá en activos emitidos por sociedades del mismo consorcio empresarial al que ésta pertenece. El Fondo podrá invertir en acciones de fondos de inversión no administradas por la Operadora de acuerdo a lo establecido en los parámetros de inversión. **f)** El Fondo podrá realizar operaciones en instrumentos derivados, en valores estructurados y valores respaldados por activos. **g)** El Fondo no invertirá en títulos fiduciarios de capital. **h)** El fondo podrá realizar operaciones de préstamo de valores.

Información Relevante: No hay información relevante que revelar.

Valor en riesgo (VaR) de la cartera de inversión respecto de sus activos netos: 1.20% con una probabilidad del 95%, en condiciones normales de mercado.

Bajo condiciones normales de mercado, la pérdida que en un escenario pesimista (5 en 100 veces) puede enfrentar la sociedad de inversión en un lapso de un día, es de \$12.00 pesos por cada \$1000.00 pesos invertidos. (Este dato es sólo una estimación, en condiciones normales de mercado, las expectativas de pérdida podrían ser mayores, incluso por el monto total de la inversión realizada).

Desempeño histórico

índice de referencia: 50% PIPG-FIX 10A + 50% PIPG-FIX 5A

Tabla de Rendimientos anualizados						
	Ultimo Mes	Ultimos 3 Meses	Ultimos 6 Meses	Año 2017	Año 2018	Año 2019
Rendimiento Bruto	24.55208	28.15012	17.74470	8.861467	10.52938	17.11623
Rendimiento Neto	21.32680	24.77099	14.88622	3.742498	2.568576	14.43607
Tasa libre de riesgo (Cetes 28 días)*	24.55208	28.15012	17.74470	8.861467	10.52938	17.11623
Índice de Referencia	5.975411	6.767041	7.711961	7.710623	8.102312	8.234039

El rendimiento neto es después de comisiones y el que obtuvo el inversionista en el periodo.

*La tasa libre de riesgo es una tasa que no incluye descuentos por comisiones, impuestos o cualquier otro gasto.

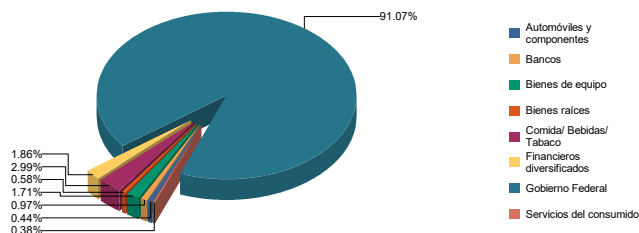
El desempeño de la sociedad en el pasado, no necesariamente es indicativo del desempeño que tendrá en el futuro.

Composición de la cartera de inversión

Principales inversiones al mes de Mayo de 2020

Activo objeto de inversión subyacente			Monto (Miles \$)	%
Emisora	Nombre	Tipo		
BONOS	290531	M	\$ 510,326,394	21.19
BONOS	241205	M	\$ 508,974,413	21.13
BONOS	270603	M	\$ 433,123,368	17.98
BONOS	260305	M	\$ 331,901,190	13.78
BONOS	231207	M	\$ 225,732,568	9.37
BONOS	240905	M	\$ 156,746,674	6.51
REDC933	280610	D2	\$ 41,174,210	1.71
BIMBO	17	91	\$ 29,624,751	1.23
BONDESD	241024	LD	\$ 25,721,400	1.07
JPM	1-07	D8	\$ 23,293,487	0.97
Cartera Total			\$ 2,286,618,455.00	

Sector de Actividad Económica



DOCUMENTO CON INFORMACIÓN CLAVE PARA LA INVERSIÓN

**Comisiones y remuneraciones pagadas por la prestación de servicios
Pagadas por el cliente**

CONCEPTO	BOM		Serie más representativa	
	%	\$	%	\$
Incumplimiento plazo mínimo de permanencia	No Aplica	0.00	No Aplica	0.00
Incumplimiento saldo mínimo de inversión	No Aplica	0.00	No Aplica	0.00
Compra de acciones	No Aplica	0.00	No Aplica	0.00
Venta de acciones	No Aplica	0.00	No Aplica	0.00
Servicio por asesoría	No Aplica	0.00	No Aplica	0.00
Servicio de custodia de activos objeto de inversión	No Aplica	0.00	No Aplica	0.00
Servicio de administración de acciones	No Aplica	0.00	No Aplica	0.00
Otras	No Aplica	0.00	No Aplica	0.00
TOTALES		0.00		0.00

*Monto por cada \$1,000.00 invertidos

Pagadas por el Fondo de Inversión

CONCEPTO	BOM		Serie más representativa	
	%	\$	%	\$
Administración de activos	1.02%	10.2	0.01%	0.10
Administración de activos / sobre desempeño	0.00%	0.00	0.00%	0.00
Distribución de acciones	0.00%	0.00	0.00%	0.00
Valuación de acciones	0.01%	0.10	0.51%	5.10
Depósito de Activos Objeto de Inversión	0.00%	0.00	0.00%	0.00
Depósito de Acciones de Fondos de Inversión.	0.00%	0.00	0.00%	0.00
Contabilidad	0.00%	0.00	0.00%	0.00
Otras**	0.02%	0.20	0.01%	0.10
TOTALES	1.05%	10.5	0.53%	5.30

*Monto por cada \$1,000.00 invertidos

**Proveeduría de precios, mantenimiento de sistemas, custodia, cuotas a la BMV o alguna otra bolsa y CNBV, calificadoras, auditoría, honorarios a abogados, en su caso.

Información sobre comisiones y remuneraciones

Las comisiones por compra y venta de acciones, pueden disminuir el monto total de su inversión. Esto implica que usted recibiría un monto menor después de una operación.

Lo anterior, junto con las comisiones pagadas por el fondo, representa una reducción del rendimiento total que recibiría por su inversión en el fondo.

Algunos prestadores de servicios pueden establecer acuerdos con el fondo y ofrecerle descuentos por sus servicios. Para conocer de su existencia y el posible beneficio para usted pregunte con su distribuidor.

El prospecto de información, contiene un mayor detalle de los conflictos de interés a los que pudiera estar sujeto.

Políticas para la compra-venta de acciones

Plazo mínimo de permanencia	No existe	Liquidez	1 día hábil.
Recepción de ordenes	Compra y Venta. Todos los días hábiles.	Horario	09:00:00 a 13:00:00
Ejecución de las operaciones	Compra y Venta. Mismo día de la solicitud.	Limite de recompra	Hasta el 100%, si el importe de las solicitudes de venta no excede del 10% de los activos netos del Fondo el día de la operación.
Liquidación de las operaciones	Compra y Venta. 24 horas posteriores a su ejecución.	Diferencial	No se ha aplicado.

*El fondo de inversión ante condiciones desordenadas de mercado u operaciones inusuales, podrá aplicar a las operaciones de compra-venta de sus acciones, un diferencial sobre el precio actualizado de valuación de dichas acciones, que haya determinado previamente, y conservarlo a favor de los inversionistas que permanecen en el Fondo.

Prestadores de servicios

Operadora	SURA Investment Management México, S.A. de C.V., Sociedad Operadora de Fondos de Inversión.
Distribuidoras	Para mayor información, consultar prospecto de información.
Valuadora	Operadora COVAF, S.A. de C.V., Sociedad Operadora Limitada de Fondos de Inversión.
Institución Calificadora de Valores	Moody's de México S.A de C.V.

Centro de atención al inversionista

Contacto	Ejecutivo de atención a clientes
Número Telefónico	(55) 9177 1199, (55) 9138 8900 sin costo: 01800-9177111 y 01800-2800808
Horario	8:30 a 18:00 horas.

Páginas electrónicas

Operadora	www.suraim.com.mx www.suramexico.com/inversiones
Distribuidora	Consultar Prospecto

Advertencias

El fondo de inversión no cuenta con garantía alguna del IPAB, ni de la sociedad operadora ni del Grupo Financiero al que, en su caso, esta última pertenezca. La inversión en el fondo se encuentra respaldada hasta por el monto de su patrimonio.

La inscripción en el Registro Nacional de Valores tendrá efectos declarativos y no convalidan los actos jurídicos que sean nulos de conformidad con las leyes aplicables, ni implican certificación sobre la bondad de los valores inscritos en el mismo, o sobre la solvencia, liquidez o calidad crediticia del fondo de inversión.

Ningún intermediario financiero, apoderado para celebrar operaciones con el público, o cualquier otra persona, está autorizado para proporcionar información o hacer declaración alguna adicional al contenido del presente documento o el prospecto de información al público inversionista, por lo que deberán entenderse como no autorizadas por el fondo.

Para mayor información, visite la página electrónica de nuestra operadora y/o distribuidora(s), donde podrá consultar el prospecto de información al público inversionista del fondo, así como la información actualizada sobre la cartera de inversiones del fondo.

El presente documento y el prospecto de información al público inversionista, son los únicos documentos de venta que reconoce el fondo de inversión como válidos.